

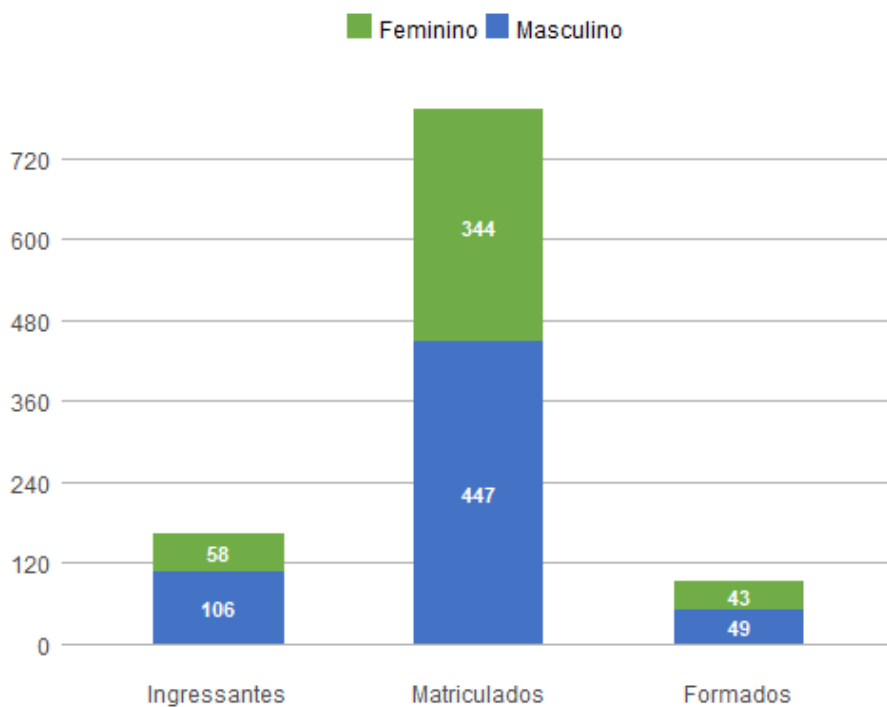
1. Perfil dos Estudantes de Agronomia (B - Integral)

1.1. Perfil Geral - 2018

Nos dados apresentados abaixo, são considerados **ingressantes** os estudantes que entraram na UnB no ano de 2018; **matriculados** todos os estudantes da UnB que efetuaram matrícula no ano de 2018 em ao menos uma disciplina, de acordo com seu histórico escolar; e **formados** todos os estudantes que saíram do curso por formatura em graduação, também no ano de 2018. A fonte das informações é o Sistema de Graduação (SIGRA), extração de 23/04/2019.

Perfil dos estudantes por sexo

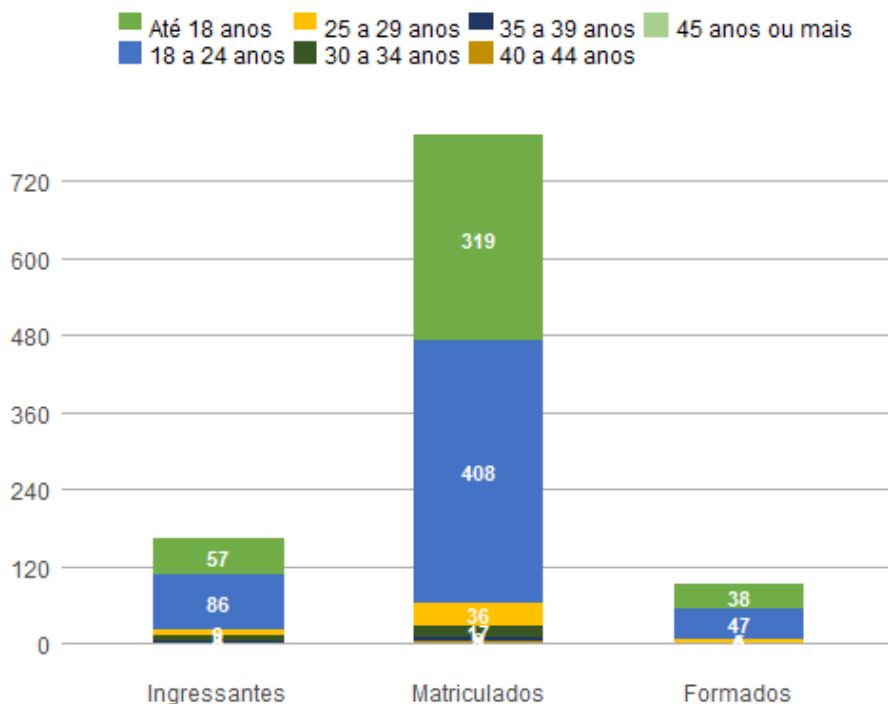
Sexo	Ingressantes	Matriculados	Formados
Feminino	58	344	43
Masculino	106	447	49
Total	164	791	92



Perfil dos estudantes por faixa etária (na data de ingresso)

Faixa Etária	Ingressantes	Matriculados	Formados
Até 18 anos	57	319	38
18 a 24 anos	86	408	47
25 a 29 anos	9	36	5
30 a 34 anos	8	17	2

35 a 39 anos	4	8	0
40 a 44 anos	0	1	0
45 anos ou mais	0	2	0
Total	164	791	92



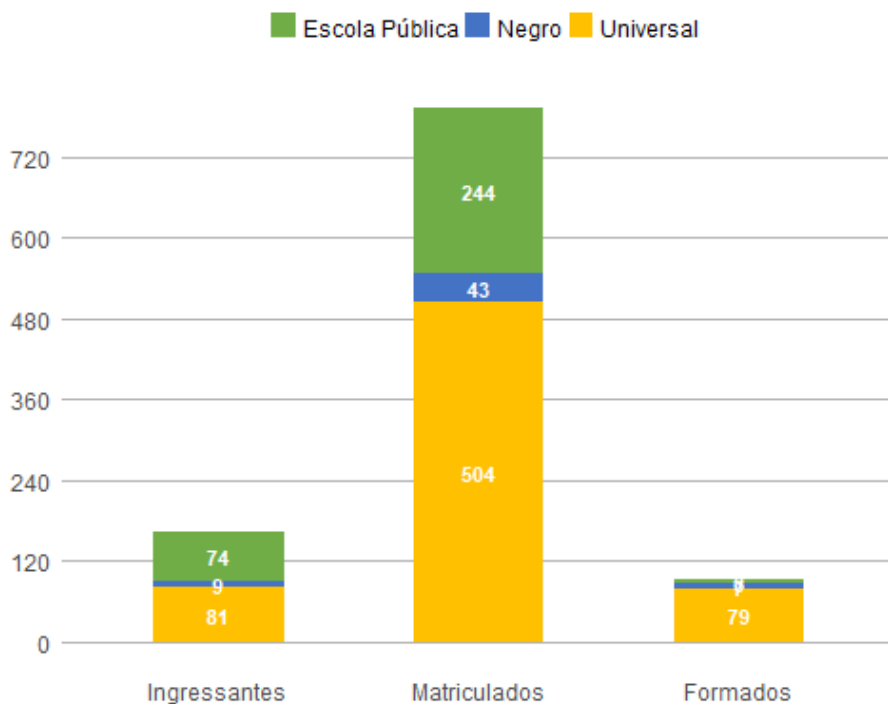
Perfil dos estudantes por raça/cor autodeclarada

Raça/Cor	Ingressantes	Matriculados	Formados
Amarela	1	10	2
Branca	41	249	32
Não Dispõe de Informação	44	217	22
Parda	57	256	31
Preta	21	59	5
Total	164	791	92

Perfil dos estudantes por cota

Cota	Ingressantes	Matriculados	Formados
Escola Pública Alta Renda-Não PPI	15	84	3
Escola Pública Alta Renda-PPI	26	83	1
Escola Pública Baixa Renda-Não PPI	13	31	2
Escola Pública Baixa Renda-PPI	20	46	0
Negro	9	43	7

Universal	81	504	79
Total	164	791	92



Perfil dos estudantes por forma de ingresso

Forma de Ingresso no Curso	Ingressantes	Matriculados	Formados
Acordo Cultural-PEC	0	1	1
Convenio-Int	2	2	0
ENEM	3	6	3
Mudanca de Curso	0	4	0
PAS	71	236	16
Portador Diploma Curso Superior	8	9	0
Refugiado	0	3	0
SISU	39	125	4
Transferencia Facultativa	2	4	0
Transferencia Obrigatoria	1	2	0
Vestibular	38	399	68
Total	164	791	92

Perfil dos estudantes por forma de saída

Forma de Saída do Curso	Ingressantes	Matriculados	Formados
Anulacao de Registro	4	3	0

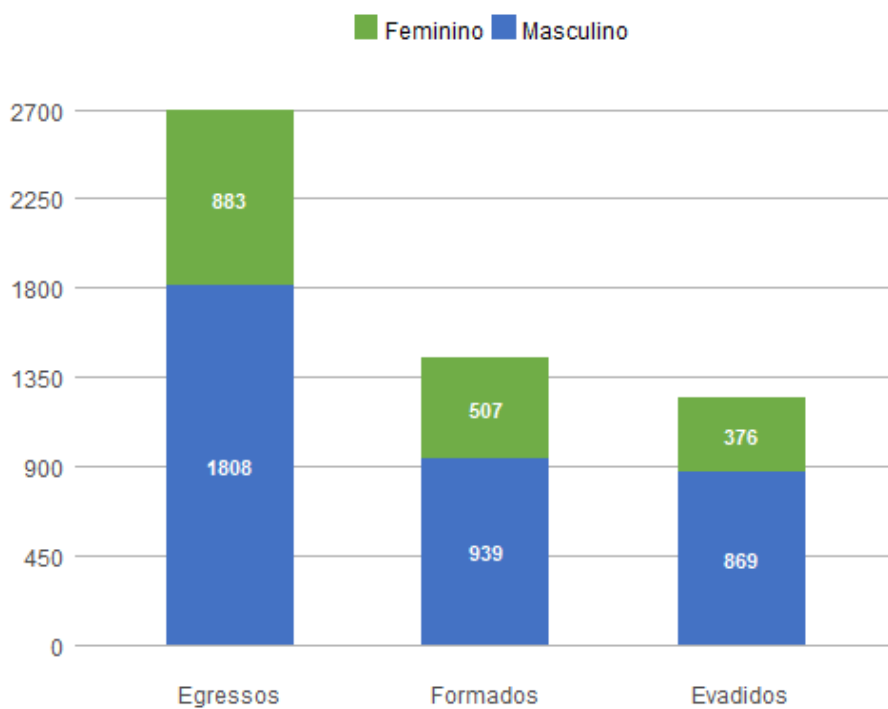
Deslig - Não Cumpriu condicao	0	14	0
Desligamento - Abandono	5	4	0
Desligamento Jubilamento	0	1	0
Desligamento Voluntario	3	8	0
Está cursando	146	630	0
Formatura	0	97	92
Mudanca de Curso	0	16	0
Novo Vestibular	4	9	0
Rep 3 vezes na mesma Disc Obrig	0	7	0
SISU	2	2	0
Total	164	791	92

1.2. Perfil do Egresso - 2018

Nos dados apresentados abaixo, são considerados egressos todos os estudantes da UnB que já saíram do curso, independentemente da forma de saída, que pode ter ocorrido por formatura ou evasão; são considerados formados todos os estudantes da UnB que saíram do curso por formatura em graduação até o ano de 2018; e evadidos são os discentes que saíram dos curso, por forma diferente da conclusão, também até o ano de 2018.

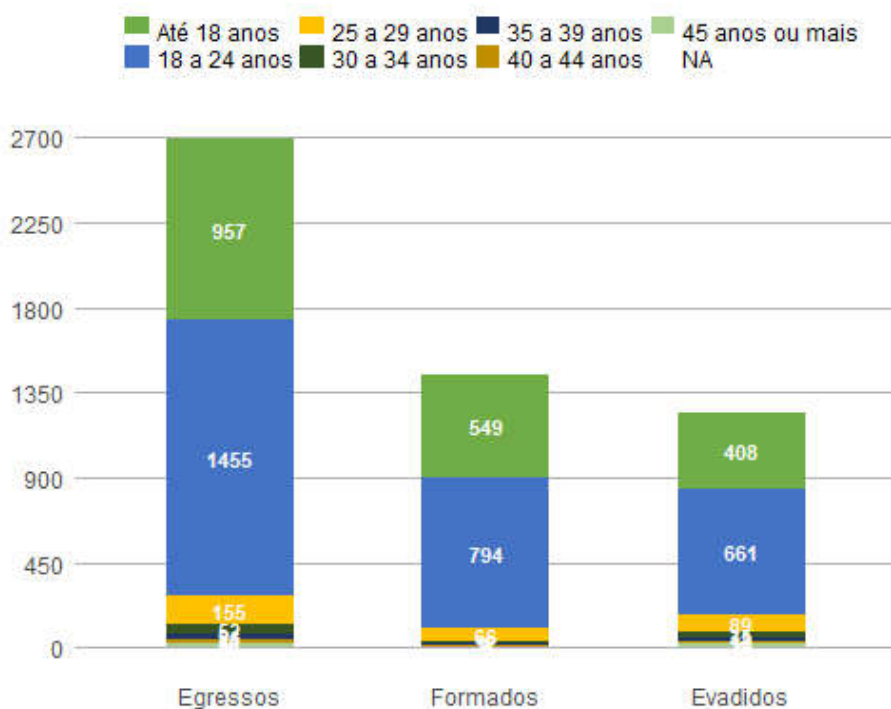
Perfil dos egressos por sexo

Sexo	Egressos	Formados	Evadidos
Feminino	883	507	376
Masculino	1808	939	869
Total	2691	1446	1245



Perfil dos egressos por faixa etária (na data de ingresso)

Faixa Etária	Egressos	Formados	Evadidos
Até 18 anos	957	549	408
18 a 24 anos	1455	794	661
25 a 29 anos	155	66	89
30 a 34 anos	52	17	35
35 a 39 anos	26	8	18
40 a 44 anos	21	7	14
45 anos ou mais	24	4	20
NA	1	1	0
Total	2691	1446	1245

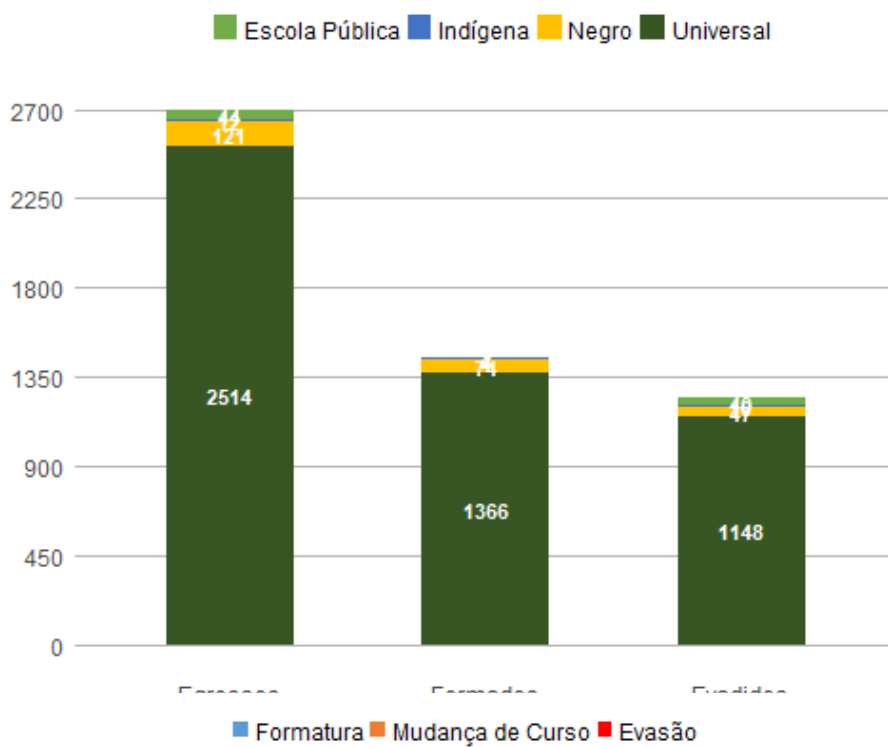


Perfil dos egressos por raça/cor autodeclarada

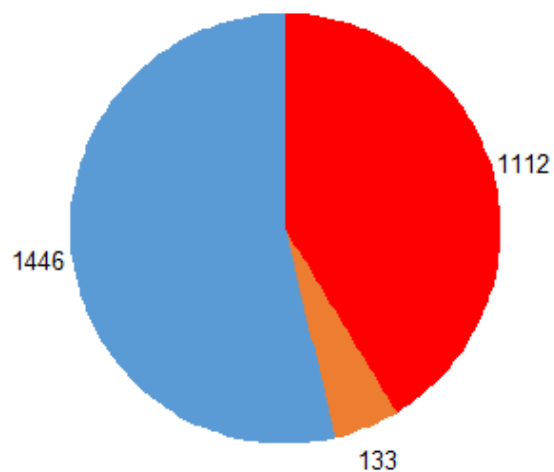
Raça/Cor	Egressos	Formados	Evadidos
Amarela	18	8	10
Branca	291	149	142
Indígena	9	2	7
Não Dispõe de Informação	2075	1144	931
Parda	235	121	114
Preta	63	22	41
Total	2691	1446	1245

Perfil dos egressos por cota

Cota	Egressos	Formados	Evadidos
Escola Pública Alta Renda-Não PPI	16	1	15
Escola Pública Alta Renda-PPI	14	1	13
Escola Pública Baixa Renda-Não PPI	5	0	5
Escola Pública Baixa Renda-PPI	9	2	7
Indígena	12	2	10
Negro	121	74	47
Universal	2514	1366	1148
Total	2691	1446	1245



■ Formatura ■ Mudança de Curso ■ Evasão



Perfil dos egressos por forma de ingresso

Forma de Ingresso no Curso	Egressos	Formados	Evadidos
Acordo Cultural-PEC	4	2	2
Convenio-Int	53	0	53
Convenio Andifes	6	0	6

Dupla Habilitacao	5	3	2
Duplo Curso	7	2	5
ENEM	17	7	10
Matricula Cortesia	14	2	12
Mudanca de Curso	15	12	3
Mudanca de Habilitacao	1	1	0
Novo Vestibular	31	26	5
PAS	355	187	168
Portador Diploma Curso Superior	14	4	10
Registro de Habilitacao	1	0	1
SISU	75	3	72
Transferencia Facultativa	41	25	16
Transferencia Obrigatoria	77	36	41
Vestibular	1971	1137	834
Visitante	6	0	6
Total	2693	1447	1246

Perfil dos egressos por forma de saída

Forma de Saída do Curso	Egressos	Formados	Evadidos
Anulacao de Registro	34	0	34
Deslig - Não Cumpriu condicao	391	0	391
Desligamento - Abandono	340	0	340
Desligamento Decisao Judicial	3	0	3
Desligamento Falta Documentacao	1	0	1
Desligamento Forca de Convenio	5	0	5
Desligamento Rendimento Academico	14	0	14
Desligamento Voluntario	200	0	200
Falecimento	6	0	6
Formatura	1446	1446	0
Formatura Anterior a 1/88	1	1	0
Mudanca de Curso	37	0	37
Mudanca de Habilitacao	1	0	1
Novo Vestibular	80	0	80
Outros	1	0	1
Rep 3 vezes na mesma Disc Obrig	35	0	35
SISU	49	0	49
Transferencia	32	0	32
Vestibular p/mesma Habilitacao	1	0	1

Vestibular p/outra Habilitacao	16	0	16
Total	2693	1447	1246

Perfil dos egressos por tempo de permanência, em semestres

Média de tempo até formatura	Mediana de tempo até formatura	Média de tempo até evasão	Mediana de tempo até evasão
11,194	11	4,8375	4