

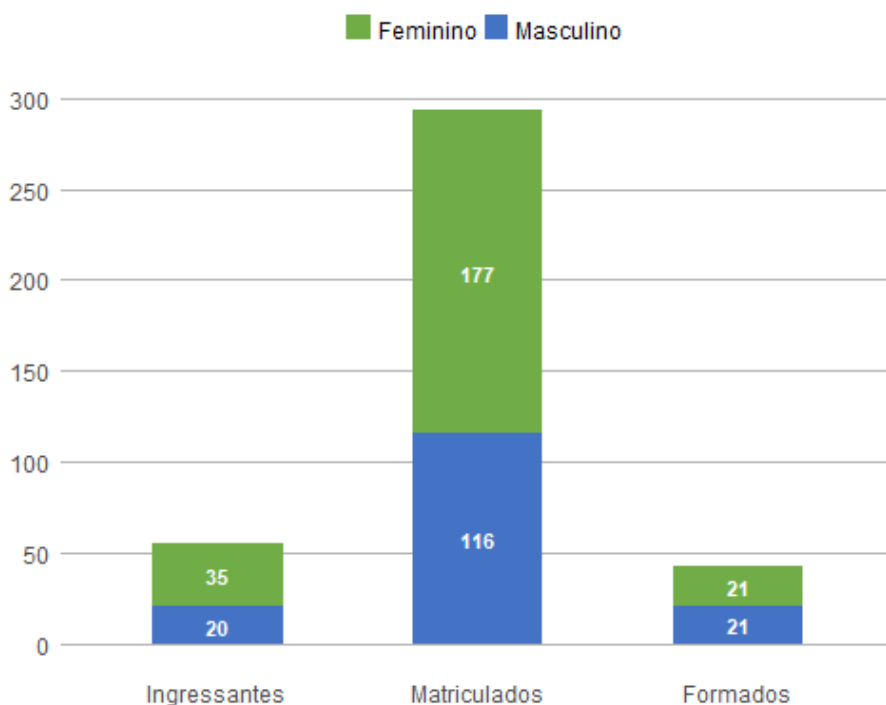
1. Perfil dos Estudantes de Comunicação Social-Public. Propaganda (B - Integral)

1.1. Perfil Geral - 2018

Nos dados apresentados abaixo, são considerados **ingressantes** os estudantes que entraram na UnB no ano de 2018; **matriculados** todos os estudantes da UnB que efetuaram matrícula no ano de 2018 em ao menos uma disciplina, de acordo com seu histórico escolar; e **formados** todos os estudantes que saíram do curso por formatura em graduação, também no ano de 2018. A fonte das informação é o Sistema de Graduação (SIGRA), extração de 23/04/2019.

Perfil dos estudantes por sexo

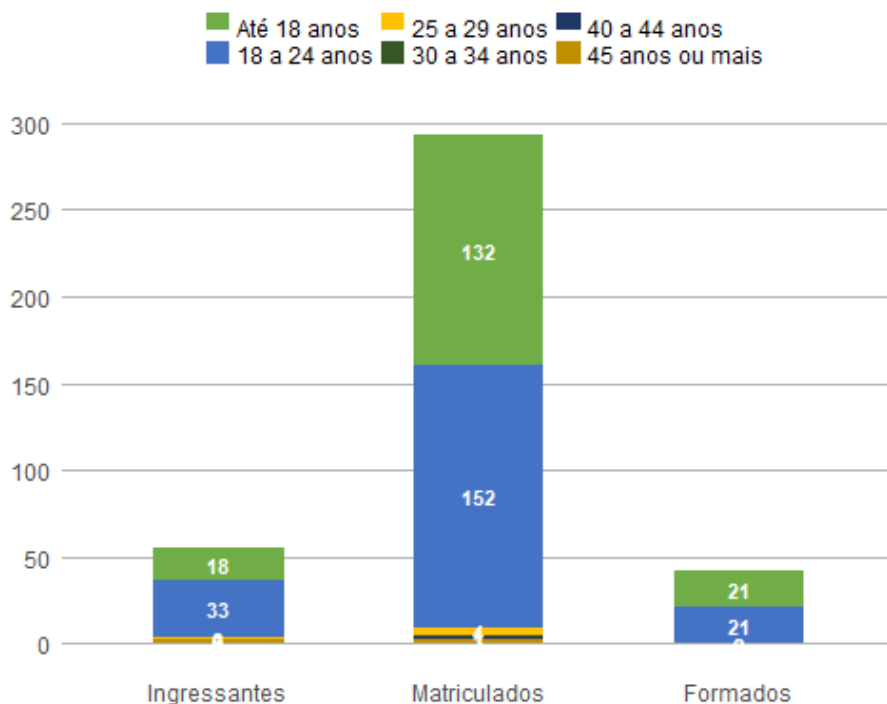
Sexo	Ingressantes	Matriculados	Formados
Feminino	35	177	21
Masculino	20	116	21
Total	55	293	42



Perfil dos estudantes por faixa etária (na data de ingresso)

Faixa Etária	Ingressantes	Matriculados	Formados
Até 18 anos	18	132	21
18 a 24 anos	33	152	21
25 a 29 anos	2	4	0

30 a 34 anos	0	1	0
40 a 44 anos	0	1	0
45 anos ou mais	2	3	0
Total	55	293	42



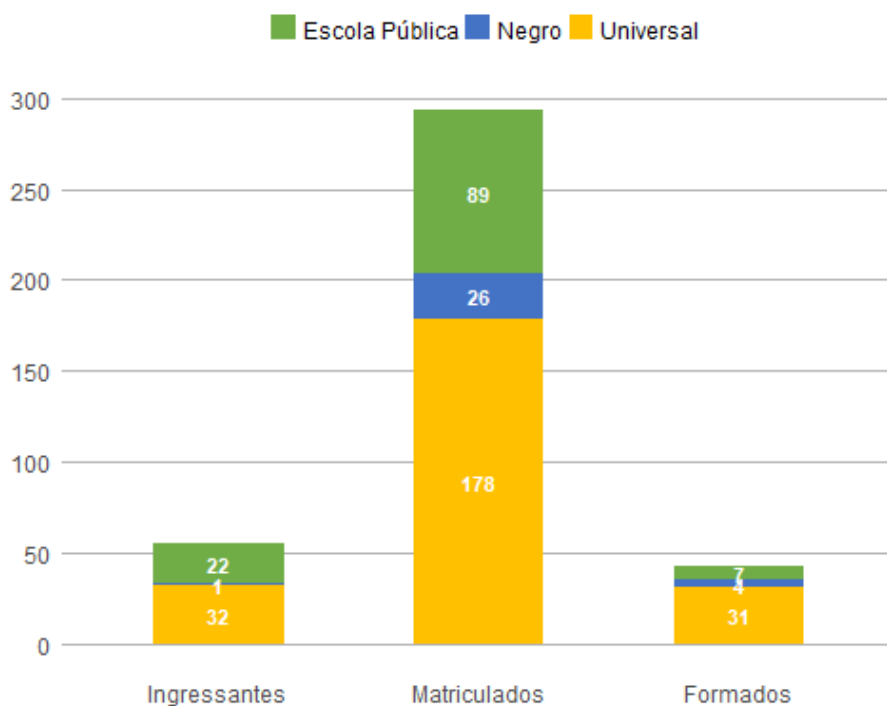
Perfil dos estudantes por raça/cor autodeclarada

Raça/Cor	Ingressantes	Matriculados	Formados
Amarela	0	4	0
Branca	15	106	17
Não Dispõe de Informação	24	85	14
Parda	15	73	6
Preta	1	25	5
Total	55	293	42

Perfil dos estudantes por cota

Cota	Ingressantes	Matriculados	Formados
Escola Pública Alta Renda-Não PPI	3	15	1
Escola Pública Alta Renda-PPI	5	31	2
Escola Pública Baixa Renda-Não PPI	2	15	2
Escola Pública Baixa Renda-PPI	12	28	2
Negro	1	26	4

Universal	32	178	31
Total	55	293	42



Perfil dos estudantes por forma de ingresso

Forma de Ingresso no Curso	Ingressantes	Matriculados	Formados
Dupla Diplomacao	0	18	0
Dupla Habilitacao	0	4	1
ENEM	1	1	0
Matricula Cortesia	0	3	0
Mudanca de Curso	1	34	9
PAS	24	83	9
SISU	17	30	2
Transferencia Facultativa	1	7	3
Transferencia Obrigatoria	0	3	0
Vestibular	11	110	18
Total	55	293	42

Perfil dos estudantes por forma de saída

Forma de Saída do Curso	Ingressantes	Matriculados	Formados
Anulacao de Registro	2	1	0
Deslig - Não Cumpriu condicao	0	1	0

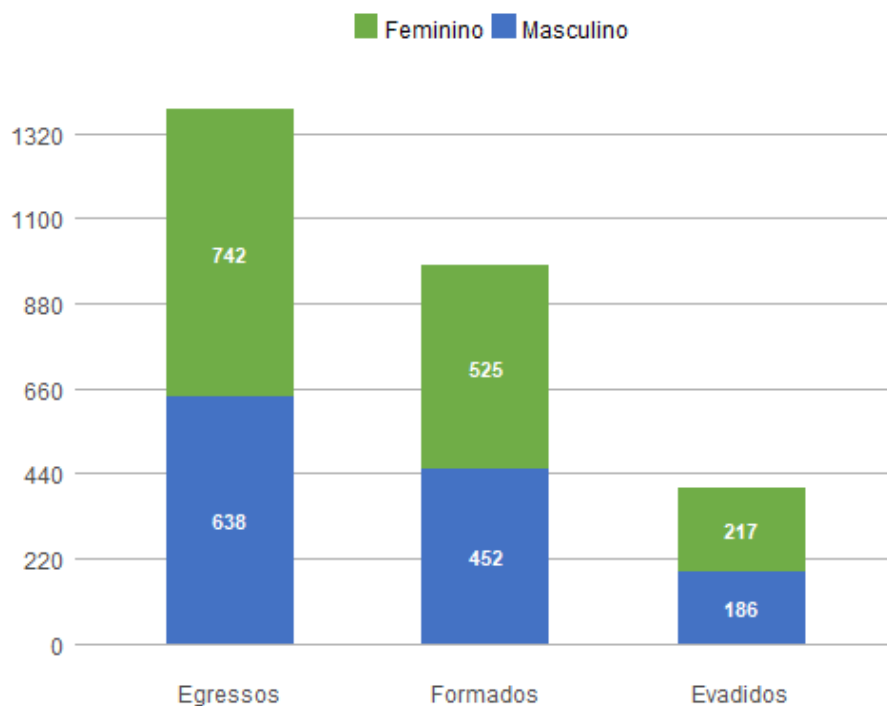
Desligamento - Abandono	1	2	0
Desligamento Voluntario	0	1	0
Está cursando	50	233	0
Formatura	0	49	42
Mudança de Curso	0	3	0
Novo Vestibular	2	3	0
Total	55	293	42

1.2. Perfil do Egresso - 2018

Nos dados apresentados abaixo, são considerados egressos todos os estudantes da UnB que já saíram do curso, independentemente da forma de saída, que pode ter ocorrido por formatura ou evasão; são considerados formados todos os estudantes da UnB que saíram do curso por formatura em graduação até o ano de 2018; e evadidos são os discentes que saíram dos curso, por forma diferente da conclusão, também até o ano de 2018.

Perfil dos egressos por sexo

Sexo	Egressos	Formados	Evadidos
Feminino	742	525	217
Masculino	638	452	186
Total	1380	977	403

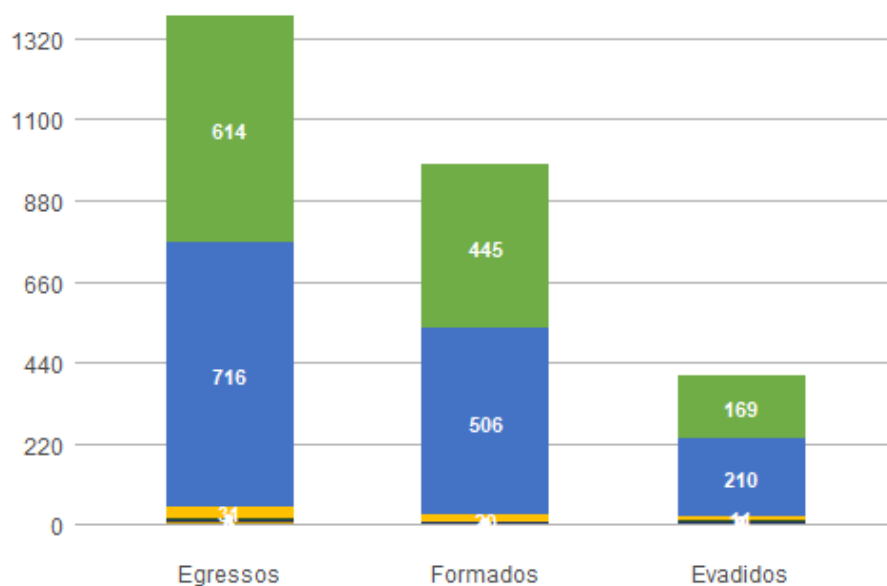


Perfil dos egressos por faixa etária (na data de ingresso)

Faixa Etária	Egressos	Formados	Evadidos
--------------	----------	----------	----------

Até 18 anos	614	445	169
18 a 24 anos	716	506	210
25 a 29 anos	31	20	11
30 a 34 anos	8	2	6
35 a 39 anos	6	2	4
40 a 44 anos	3	1	2
45 anos ou mais	2	1	1
Total	1380	977	403

■ Até 18 anos
 ■ 25 a 29 anos
 ■ 35 a 39 anos
 ■ 45 anos ou mais
■ 18 a 24 anos
 ■ 30 a 34 anos
 ■ 40 a 44 anos



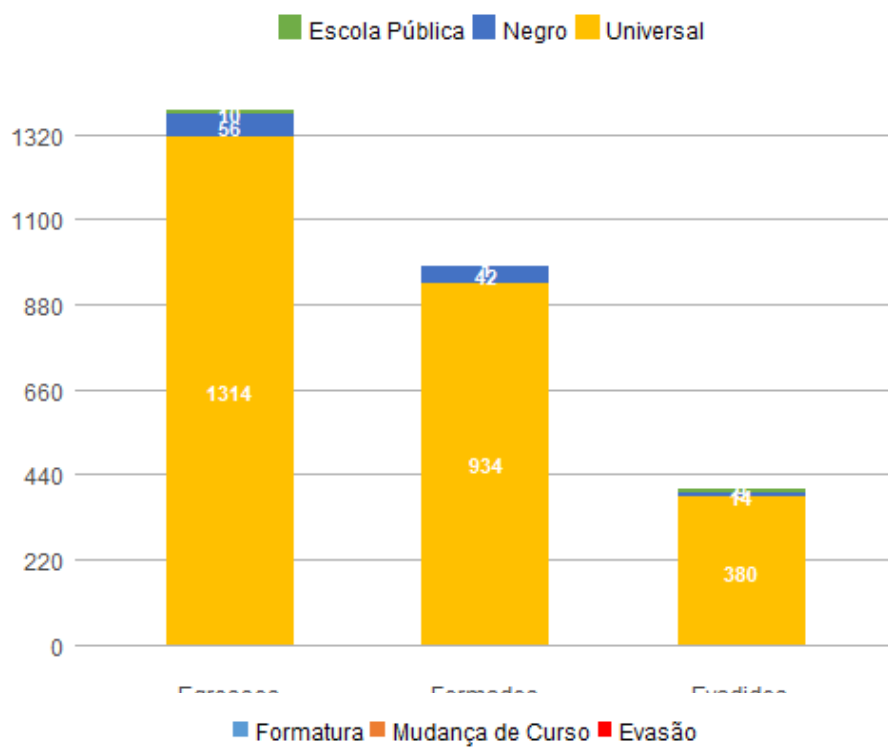
Perfil dos egressos por raça/cor autodeclarada

Raça/Cor	Egressos	Formados	Evadidos
Amarela	7	6	1
Branca	125	89	36
Não Dispõe de Informação	1178	837	341
Parda	47	31	16
Preta	23	14	9
Total	1380	977	403

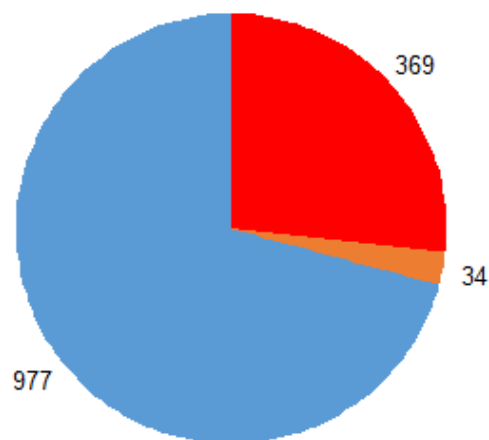
Perfil dos egressos por cota

Cota	Egressos	Formados	Evadidos
Escola Pública Alta Renda-Não PPI	1	0	1

Escola Pública Alta Renda-PPI	4	1	3
Escola Pública Baixa Renda-Não PPI	1	0	1
Escola Pública Baixa Renda-PPI	4	0	4
Negro	56	42	14
Universal	1314	934	380
Total	1380	977	403



■ Formatura ■ Mudança de Curso ■ Evasão



Perfil dos egressos por forma de ingresso

Forma de Ingresso no Curso	Egressos	Formados	Evadidos
Acordo Cultural-PEC	6	6	0
Convenio-Int	10	0	10
Convenio Andifes	10	0	10

Dupla Diplomacao	1	0	1
Dupla Habilitacao	75	32	43
Duplo Curso	6	4	2
Matricula Cortesia	43	18	25
Mudanca de Curso	48	37	11
Mudanca de Habilitacao	31	24	7
Novo Vestibular	2	2	0
PAS	167	125	42
Portador Diploma Curso Superior	7	1	6
SISU	10	0	10
Transferencia Facultativa	42	38	4
Transferencia Obrigatoria	85	50	35
Vestibular	838	640	198
Total	1381	977	404

Perfil dos egressos por forma de saída

Forma de Saída do Curso	Egressos	Formados	Evadidos
Anulacao de Registro	5	0	5
Deslig - Não Cumpriu condicao	79	0	79
Desligamento - Abandono	138	0	138
Desligamento Decisao Judicial	4	0	4
Desligamento Falta Documentacao	3	0	3
Desligamento Forca de Convenio	9	0	9
Desligamento Voluntario	53	0	53
Falecimento	3	0	3
Formatura	977	977	0
Mudanca de Curso	14	0	14
Mudanca de Habilitacao	41	0	41
Novo Vestibular	19	0	19
Rep 3 vezes na mesma Disc Obrig	3	0	3
SISU	8	0	8
Transferencia	24	0	24
Vestibular p/outra Habilitacao	1	0	1
Total	1381	977	404

Perfil dos egressos por tempo de permanência, em semestres

Média de tempo até formatura	Mediana de tempo até formatura	Média de tempo até evasão	Mediana de tempo até evasão
------------------------------	--------------------------------	---------------------------	-----------------------------

9,7091

9

5,105

5