

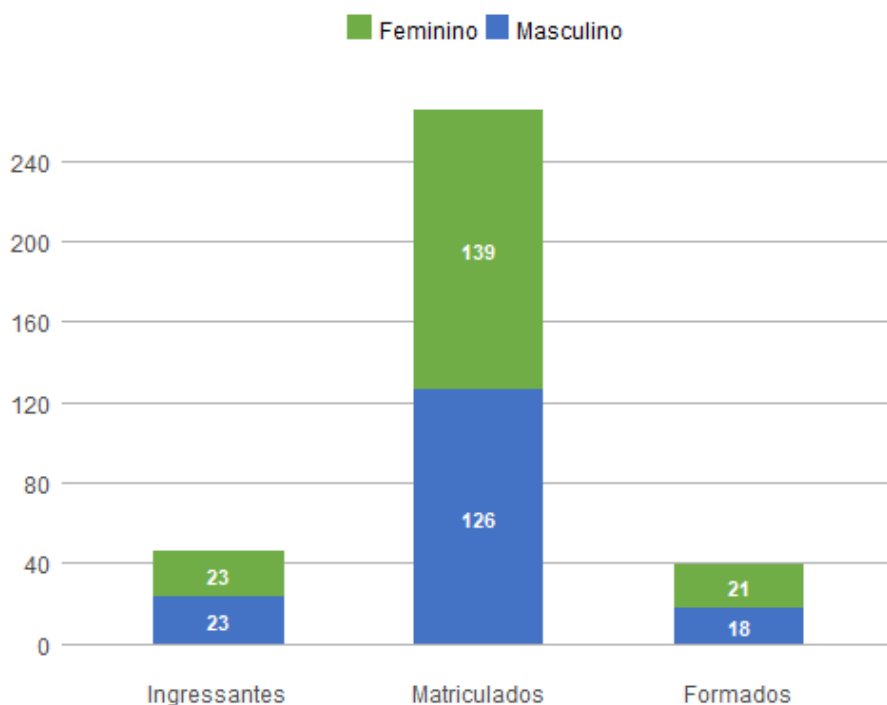
1. Perfil dos Estudantes de Comunicação Social-Audiovisual (B - Integral)

1.1. Perfil Geral - 2018

Nos dados apresentados abaixo, são considerados **ingressantes** os estudantes que entraram na UnB no ano de 2018; **matriculados** todos os estudantes da UnB que efetuaram matrícula no ano de 2018 em ao menos uma disciplina, de acordo com seu histórico escolar; e **formados** todos os estudantes que saíram do curso por formatura em graduação, também no ano de 2018. A fonte das informações é o Sistema de Graduação (SIGRA), extração de 23/04/2019.

Perfil dos estudantes por sexo

Sexo	Ingressantes	Matriculados	Formados
Feminino	23	139	21
Masculino	23	126	18
Total	46	265	39

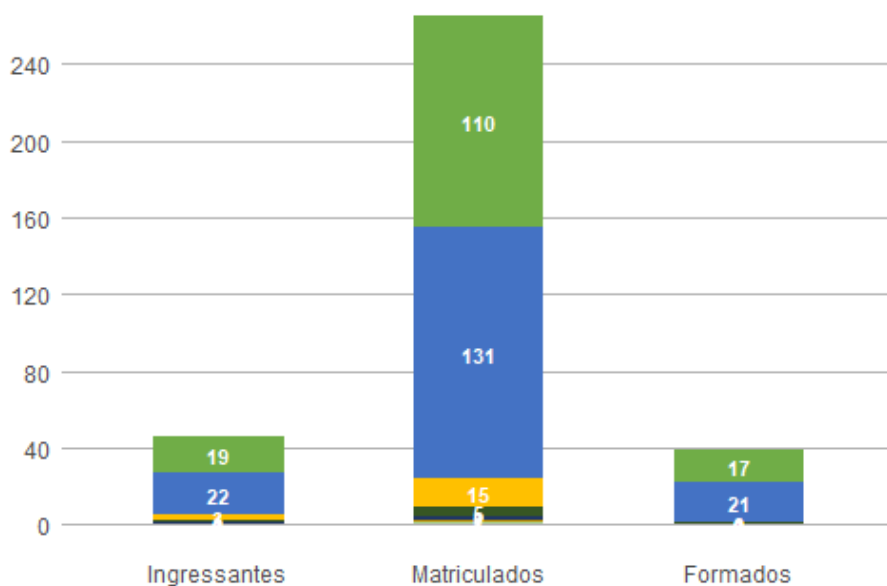


Perfil dos estudantes por faixa etária (na data de ingresso)

Faixa Etária	Ingressantes	Matriculados	Formados
Até 18 anos	19	110	17
18 a 24 anos	22	131	21
25 a 29 anos	3	15	0

30 a 34 anos	1	5	1
35 a 39 anos	1	2	0
40 a 44 anos	0	1	0
45 anos ou mais	0	1	0
Total	46	265	39

■ Até 18 anos
 ■ 25 a 29 anos
 ■ 35 a 39 anos
 ■ 45 anos ou mais
■ 18 a 24 anos
 ■ 30 a 34 anos
 ■ 40 a 44 anos



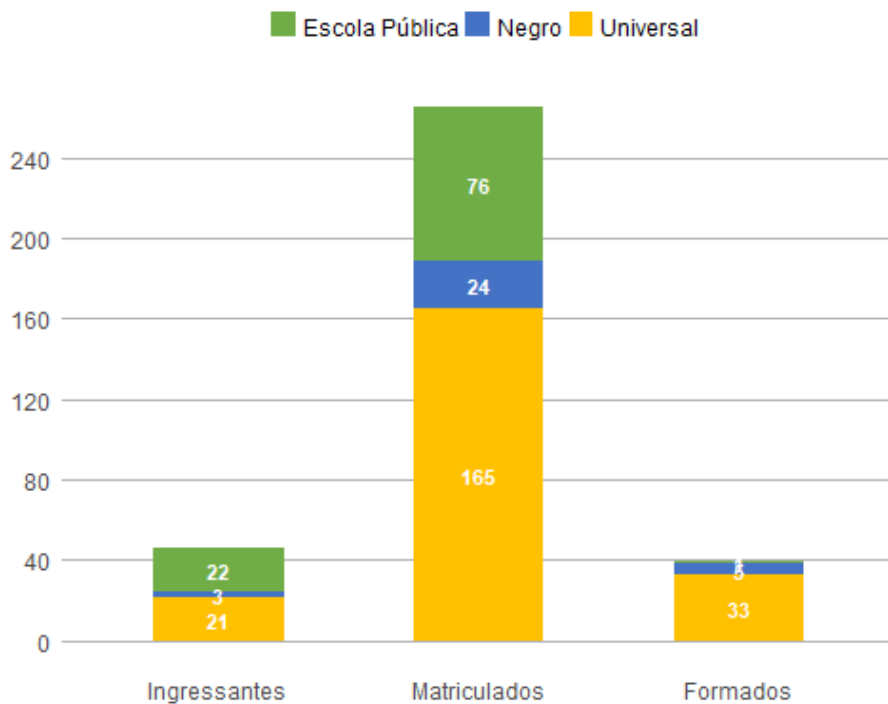
Perfil dos estudantes por raça/cor autodeclarada

Raça/Cor	Ingressantes	Matriculados	Formados
Amarela	0	2	1
Branca	14	95	13
Não Dispõe de Informação	10	63	14
Parda	16	75	8
Preta	6	30	3
Total	46	265	39

Perfil dos estudantes por cota

Cota	Ingressantes	Matriculados	Formados
Escola Pública Alta Renda-Não PPI	7	15	0
Escola Pública Alta Renda-PPI	6	27	1
Escola Pública Baixa Renda-Não PPI	4	14	0
Escola Pública Baixa Renda-PPI	5	20	0

Negro	3	24	5
Universal	21	165	33
Total	46	265	39



Perfil dos estudantes por forma de ingresso

Forma de Ingresso no Curso	Ingressantes	Matriculados	Formados
Convenio-Int	1	1	0
Dupla Diplomacao	0	10	2
Dupla Habilitacao	0	2	1
Matricula Cortesia	1	1	0
Mudanca de Curso	1	35	6
PAS	20	69	7
Portador Diploma Curso Superior	2	8	0
SISU	7	39	3
Transferencia Facultativa	3	5	0
Transferencia Obrigatoria	0	1	0
Vestibular	11	94	20
Total	46	265	39

Perfil dos estudantes por forma de saída

Forma de Saída do Curso	Ingressantes	Matriculados	Formados
-------------------------	--------------	--------------	----------

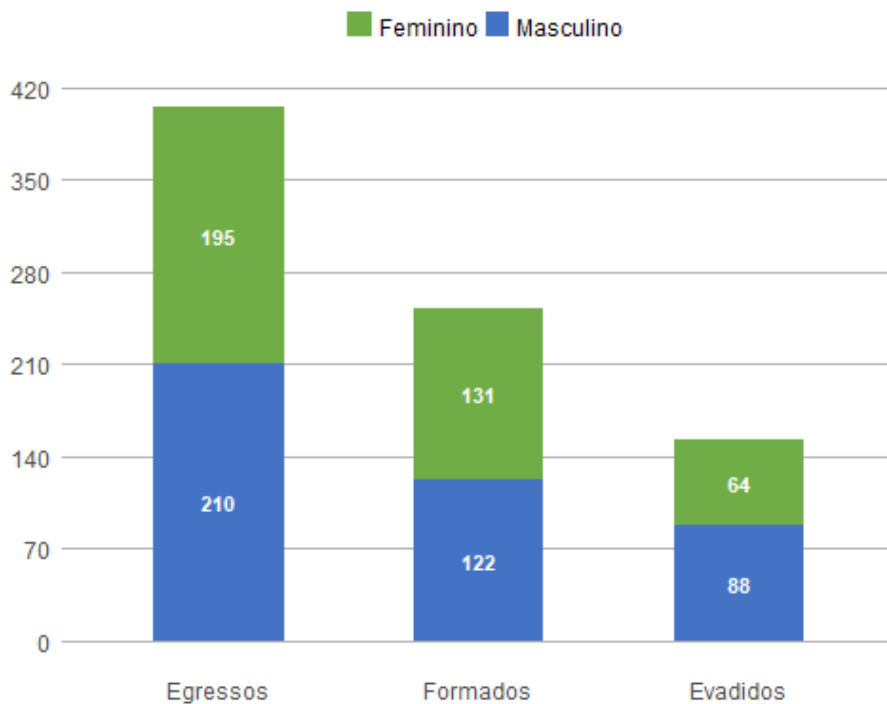
Deslig - Não Cumpriu condicao	0	2	0
Desligamento - Abandono	0	1	0
Desligamento Voluntario	0	2	0
Está cursando	45	202	0
Formatura	0	47	39
Mudanca de Curso	0	6	0
Novo Vestibular	0	2	0
Rep 3 vezes na mesma Disc Obrig	0	2	0
SISU	1	1	0
Total	46	265	39

1.2. Perfil do Egresso - 2018

Nos dados apresentados abaixo, são considerados egressos todos os estudantes da UnB que já saíram do curso, independentemente da forma de saída, que pode ter ocorrido por formatura ou evasão; são considerados formados todos os estudantes da UnB que saíram do curso por formatura em graduação até o ano de 2018; e evadidos são os discentes que saíram dos curso, por forma diferente da conclusão, também até o ano de 2018.

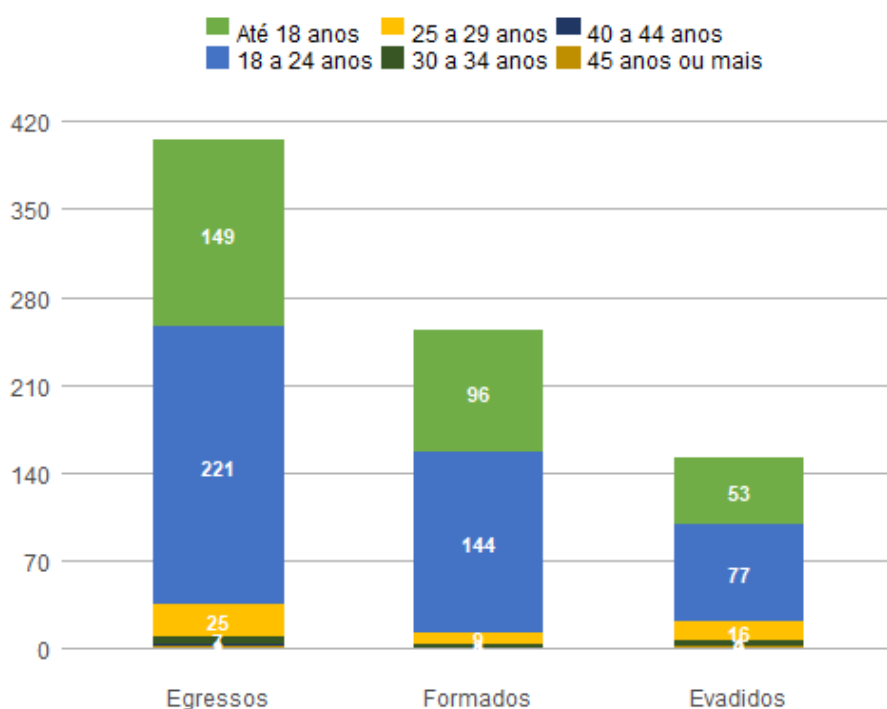
Perfil dos egressos por sexo

Sexo	Egressos	Formados	Evadidos
Feminino	195	131	64
Masculino	210	122	88
Total	405	253	152



Perfil dos egressos por faixa etária (na data de ingresso)

Faixa Etária	Egressos	Formados	Evadidos
Até 18 anos	149	96	53
18 a 24 anos	221	144	77
25 a 29 anos	25	9	16
30 a 34 anos	7	3	4
40 a 44 anos	1	1	0
45 anos ou mais	2	0	2
Total	405	253	152

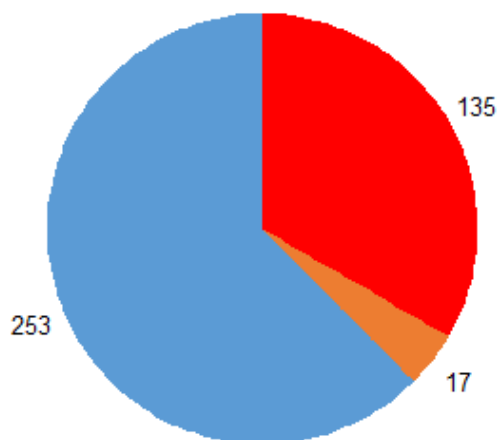
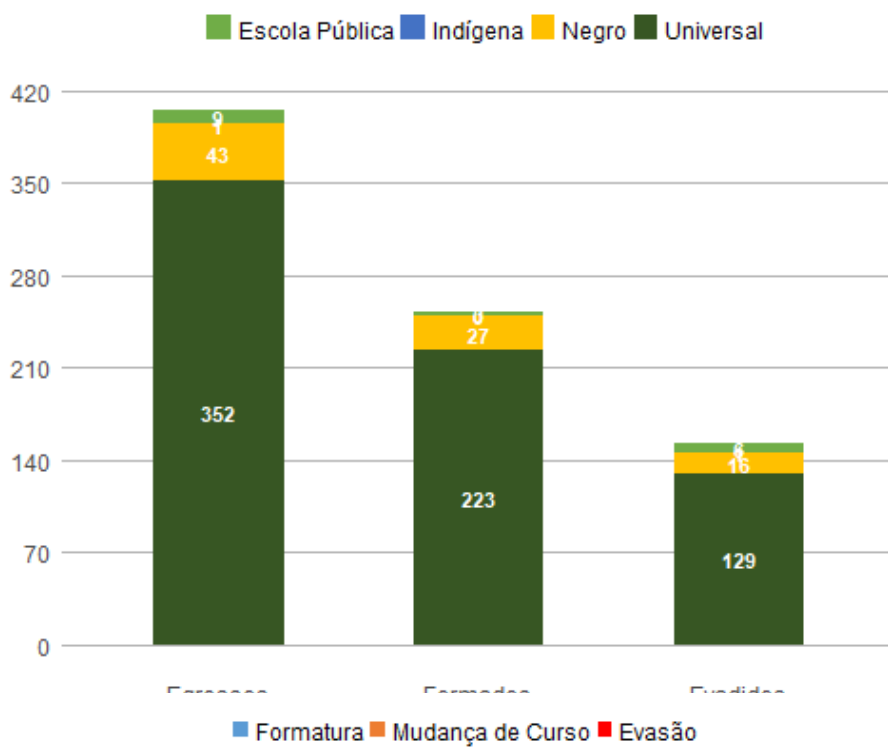


Perfil dos egressos por raça/cor autodeclarada

Raça/Cor	Egressos	Formados	Evadidos
Amarela	4	3	1
Branca	84	53	31
Indígena	2	1	1
Não Dispõe de Informação	258	160	98
Parda	46	32	14
Preta	11	4	7
Total	405	253	152

Perfil dos egressos por cota

Cota	Egressos	Formados	Evadidos
Escola Pública Alta Renda-PPI	6	2	4
Escola Pública Baixa Renda-PPI	3	1	2
Indígena	1	0	1
Negro	43	27	16
Universal	352	223	129
Total	405	253	152



Perfil dos egressos por forma de ingresso

Forma de Ingresso no Curso	Egressos	Formados	Evadidos
Convenio-Int	7	0	7
Convenio Andifes	4	0	4
Dupla Habilitacao	32	17	15

ENEM	1	1	0
Matricula Cortesia	7	1	6
Mudanca de Curso	12	10	2
Mudanca de Habilitacao	6	3	3
PAS	59	39	20
Portador Diploma Curso Superior	1	0	1
Registro de Diploma	1	1	0
SISU	18	0	18
Transferencia Facultativa	7	7	0
Transferencia Obrigatoria	5	5	0
Vestibular	245	169	76
Total	405	253	152

Perfil dos egressos por forma de saída

Forma de Saída do Curso	Egressos	Formados	Evadidos
Anulacao de Registro	5	0	5
Deslig - Não Cumpriu condicao	40	0	40
Desligamento - Abandono	46	0	46
Desligamento Forca de Convenio	4	0	4
Desligamento Voluntario	23	0	23
Formatura	253	253	0
Mudanca de Curso	9	0	9
Mudanca de Habilitacao	1	0	1
Novo Vestibular	8	0	8
Rep 3 vezes na mesma Disc Obrig	4	0	4
SISU	6	0	6
Transferencia	6	0	6
Total	405	253	152

Perfil dos egressos por tempo de permanência, em semestres

Média de tempo até formatura	Mediana de tempo até formatura	Média de tempo até evasão	Mediana de tempo até evasão
10,565	10	5,2393	5