

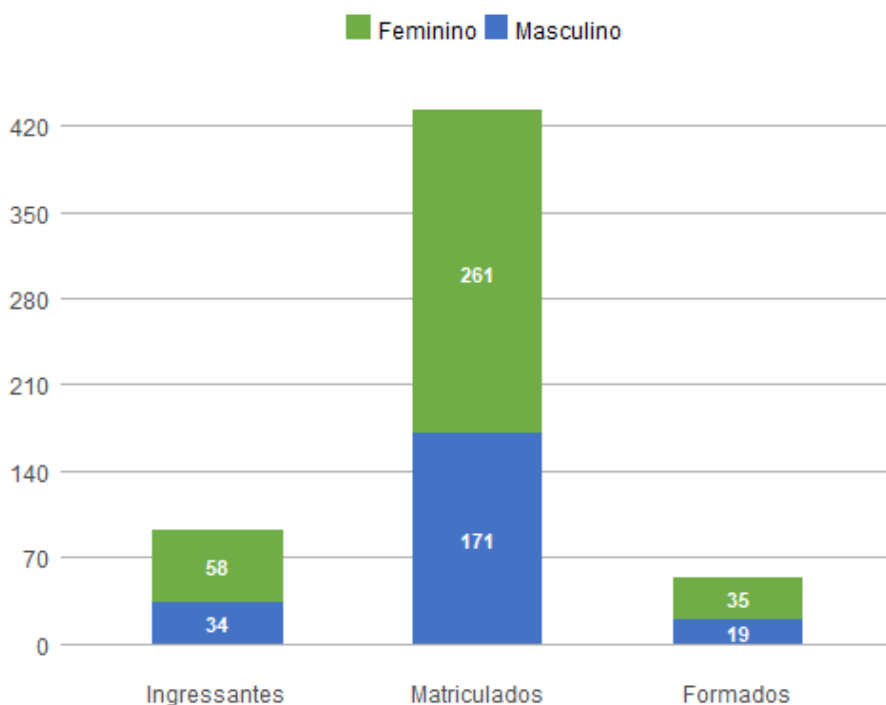
## 1. Perfil dos Estudantes de Comunicação Organizacional (B - Noturno)

### 1.1. Perfil Geral - 2018

Nos dados apresentados abaixo, são considerados **ingressantes** os estudantes que entraram na UnB no ano de 2018; **matriculados** todos os estudantes da UnB que efetuaram matrícula no ano de 2018 em ao menos uma disciplina, de acordo com seu histórico escolar; e **formados** todos os estudantes que saíram do curso por formatura em graduação, também no ano de 2018. A fonte das informações é o Sistema de Graduação (SIGRA), extração de 23/04/2019.

#### Perfil dos estudantes por sexo

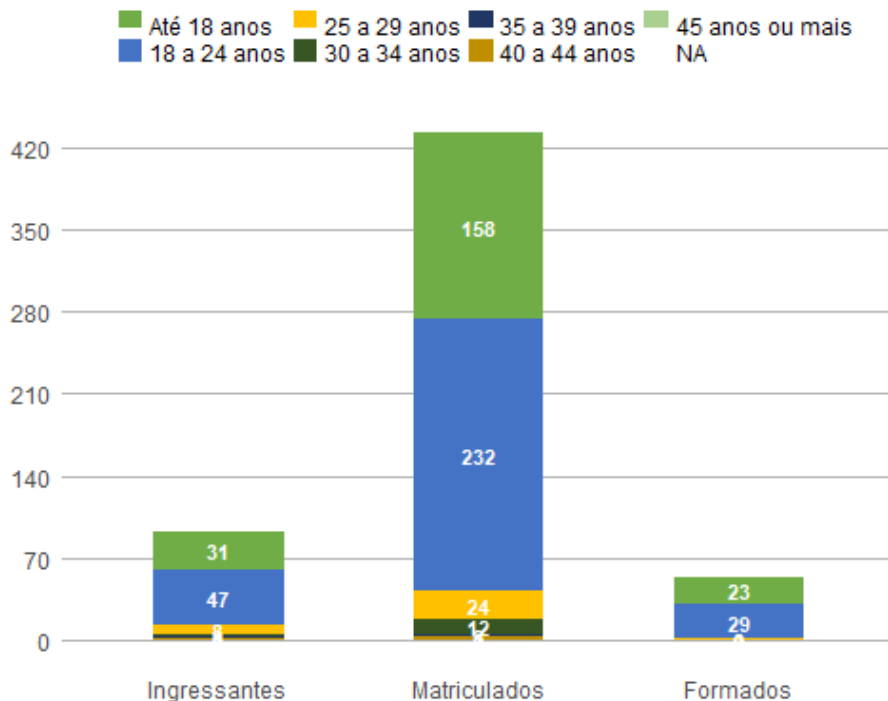
Sexo	Ingressantes	Matriculados	Formados
Feminino	58	261	35
Masculino	34	171	19
Total	92	432	54



#### Perfil dos estudantes por faixa etária (na data de ingresso)

Faixa Etária	Ingressantes	Matriculados	Formados
Até 18 anos	31	158	23
18 a 24 anos	47	232	29
25 a 29 anos	8	24	2

30 a 34 anos	3	12	0
35 a 39 anos	1	3	0
40 a 44 anos	1	2	0
45 anos ou mais	0	1	0
NA	1	0	0
Total	92	432	54



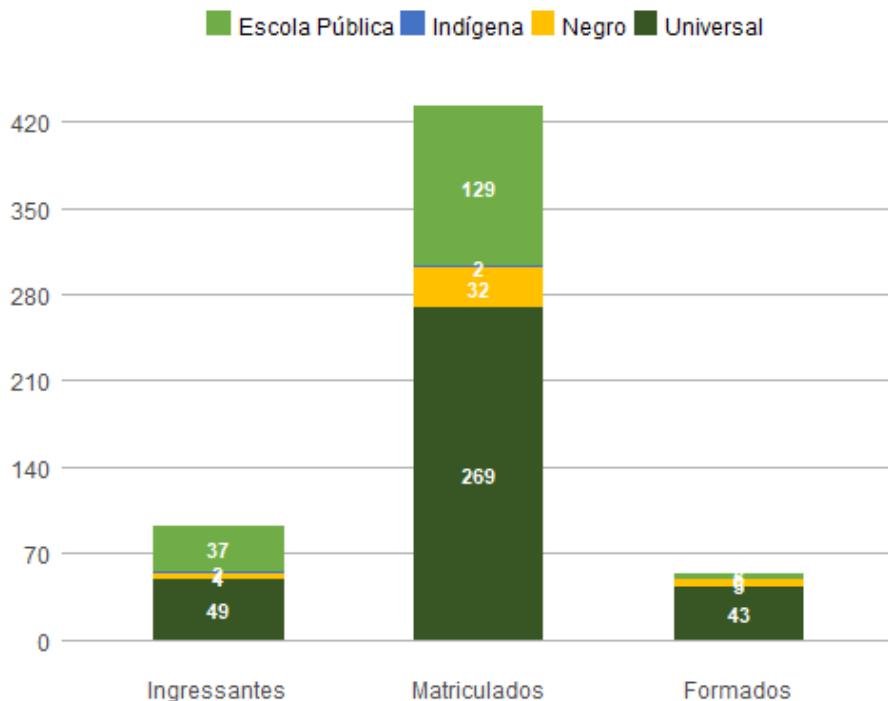
*Perfil dos estudantes por raça/cor autodeclarada*

Raça/Cor	Ingressantes	Matriculados	Formados
Amarela	1	3	0
Branca	33	162	25
Indígena	2	3	0
Não Dispõe de Informação	27	118	17
Parda	23	104	8
Preta	6	42	4
Total	92	432	54

*Perfil dos estudantes por cota*

Cota	Ingressantes	Matriculados	Formados
Escola Pública Alta Renda-Não PPI	12	37	1
Escola Pública Alta Renda-PPI	13	42	1

Escola Pública Baixa Renda-Não PPI	5	19	2
Escola Pública Baixa Renda-PPI	7	31	2
Indígena	2	2	0
Negro	4	32	5
Universal	49	269	43
Total	92	432	54



*Perfil dos estudantes por forma de ingresso*

Forma de Ingresso no Curso	Ingressantes	Matriculados	Formados
Convenio Andifes	1	1	0
Dupla Diplomacao	0	8	0
ENEM	1	1	0
Matricula Cortesia	1	2	1
Mudanca de Curso	0	20	3
PAS	39	137	10
Portador Diploma Curso Superior	6	17	0
SISU	20	72	9
Transferencia Facultativa	2	2	0
Vestibular	22	173	31
Total	92	433	54

*Perfil dos estudantes por forma de saída*

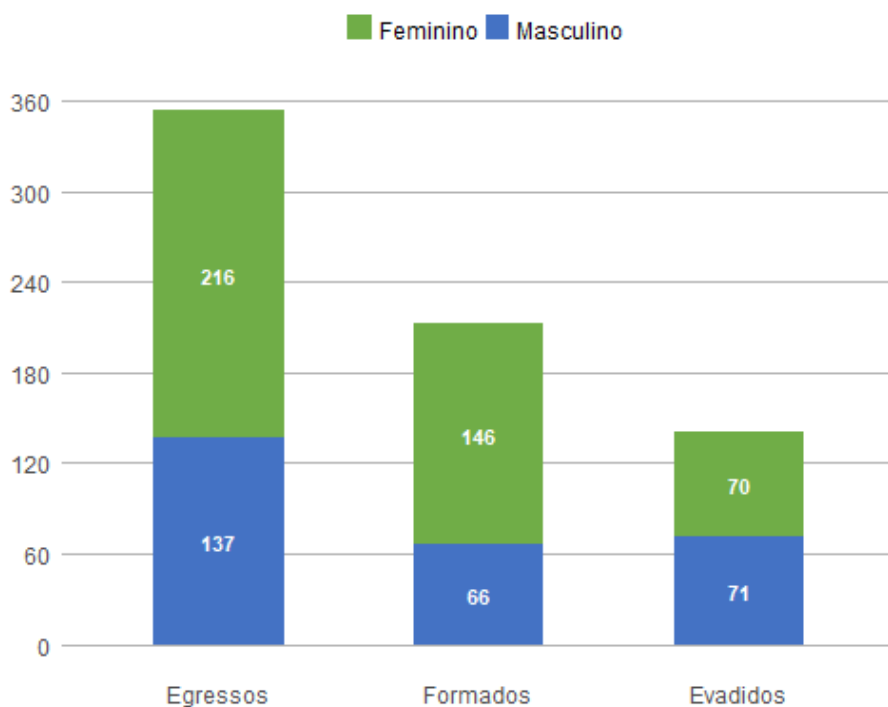
Forma de Saída do Curso	Ingressantes	Matriculados	Formados
Anulacao de Registro	2	0	0
Deslig - Não Cumpriu condicao	0	2	0
Desligamento - Abandono	3	5	0
Desligamento Forca de Convenio	1	1	0
Desligamento Jubilamento	0	1	0
Desligamento Voluntario	1	1	0
Está cursando	85	339	0
Formatura	0	62	54
Mudanca de Curso	0	20	0
Novo Vestibular	0	1	0
Rep 3 vezes na mesma Disc Obrig	0	1	0
Total	92	433	54

**1.2. Perfil do Egresso - 2018**

Nos dados apresentados abaixo, são considerados egressos todos os estudantes da UnB que já saíram do curso, independentemente da forma de saída, que pode ter ocorrido por formatura ou evasão; são considerados formados todos os estudantes da UnB que saíram do curso por formatura em graduação até o ano de 2018; e evadidos são os discentes que saíram dos curso, por forma diferente da conclusão, também até o ano de 2018.

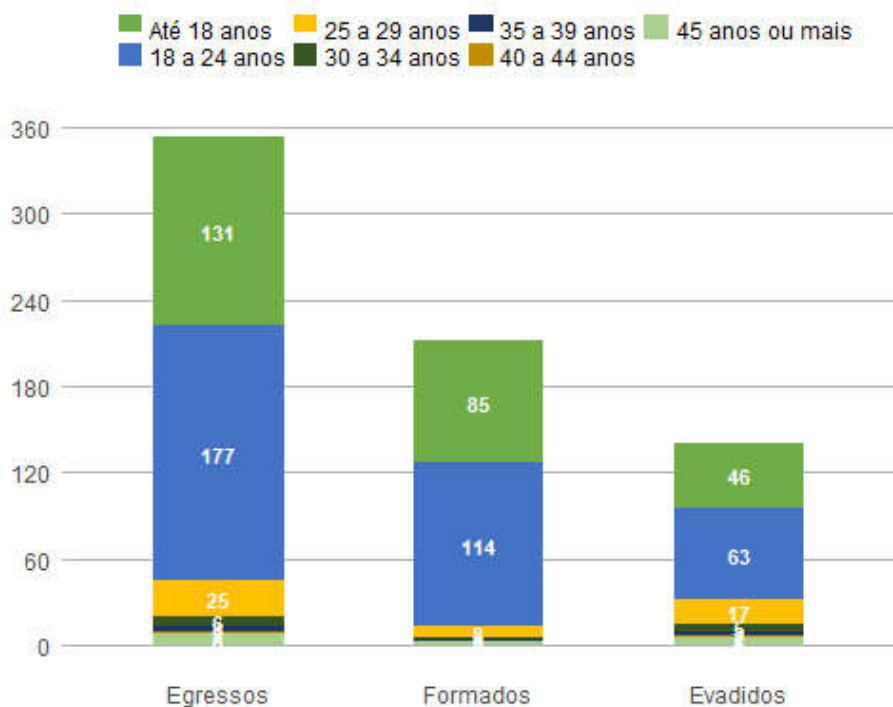
*Perfil dos egressos por sexo*

Sexo	Egressos	Formados	Evadidos
Feminino	216	146	70
Masculino	137	66	71
Total	353	212	141



*Perfil dos egressos por faixa etária (na data de ingresso)*

Faixa Etária	Egressos	Formados	Evadidos
Até 18 anos	131	85	46
18 a 24 anos	177	114	63
25 a 29 anos	25	8	17
30 a 34 anos	6	1	5
35 a 39 anos	4	1	3
40 a 44 anos	2	0	2
45 anos ou mais	8	3	5
Total	353	212	141

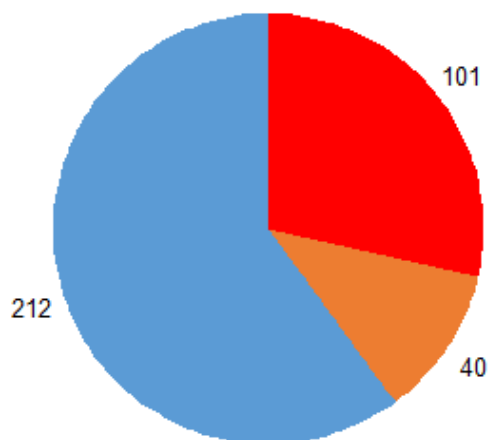
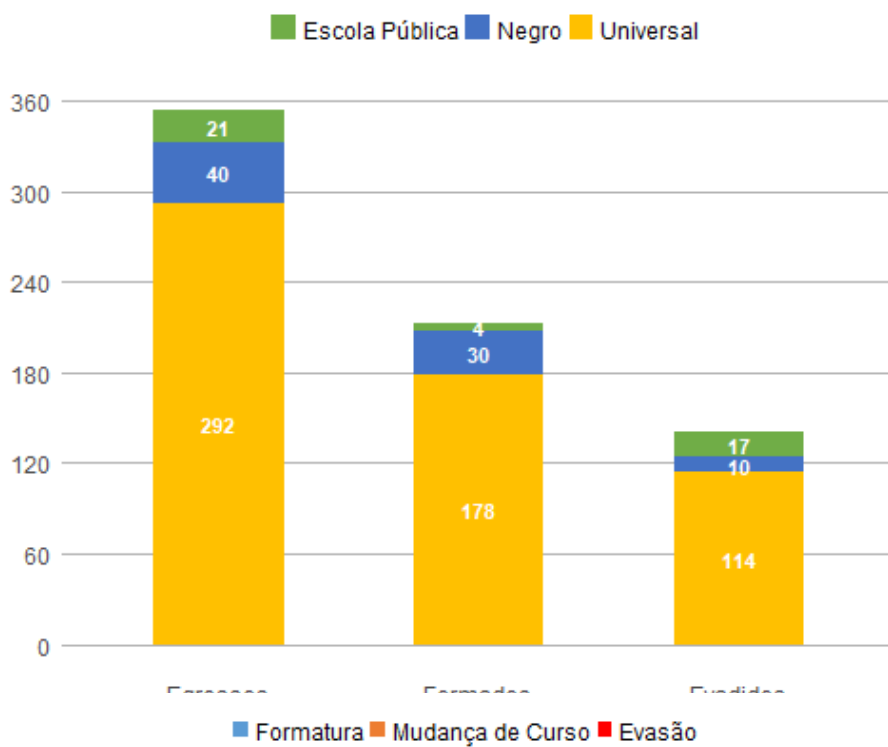


*Perfil dos egressos por raça/cor autodeclarada*

Raça/Cor	Egressos	Formados	Evadidos
Amarela	3	1	2
Branca	132	81	51
Indígena	1	0	1
Não Dispõe de Informação	128	80	48
Parda	69	37	32
Preta	20	13	7
<b>Total</b>	<b>353</b>	<b>212</b>	<b>141</b>

*Perfil dos egressos por cota*

Cota	Egressos	Formados	Evadidos
Escola Pública Alta Renda-Não PPI	8	1	7
Escola Pública Alta Renda-PPI	8	1	7
Escola Pública Baixa Renda-Não PPI	2	1	1
Escola Pública Baixa Renda-PPI	3	1	2
Negro	40	30	10
Universal	292	178	114
<b>Total</b>	<b>353</b>	<b>212</b>	<b>141</b>



*Perfil dos egressos por forma de ingresso*

Forma de Ingresso no Curso	Egressos	Formados	Evadidos
Convenio-Int	1	0	1
Convenio Andifes	1	0	1
Dupla Diplomacao	2	0	2

Intercâmbio Internacional de Graduação	1	0	1
Mudanca de Curso	3	1	2
PAS	82	53	29
Portador Diploma Curso Superior	5	0	5
SISU	27	1	26
Vestibular	231	157	74
Total	353	212	141

*Perfil dos egressos por forma de saída*

Forma de Saída do Curso	Egressos	Formados	Evadidos
Anulacao de Registro	10	0	10
Deslig - Não Cumpriu condicao	30	0	30
Desligamento - Abandono	49	0	49
Desligamento Forca de Convenio	2	0	2
Desligamento Voluntario	5	0	5
Formatura	212	212	0
Mudanca de Curso	23	0	23
Novo Vestibular	17	0	17
Rep 3 vezes na mesma Disc Obrig	3	0	3
SISU	1	0	1
Transferencia	1	0	1
Total	353	212	141

*Perfil dos egressos por tempo de permanência, em semestres*

Média de tempo até formatura	Mediana de tempo até formatura	Média de tempo até evasão	Mediana de tempo até evasão
9,4829	9	4,2734	3,5