

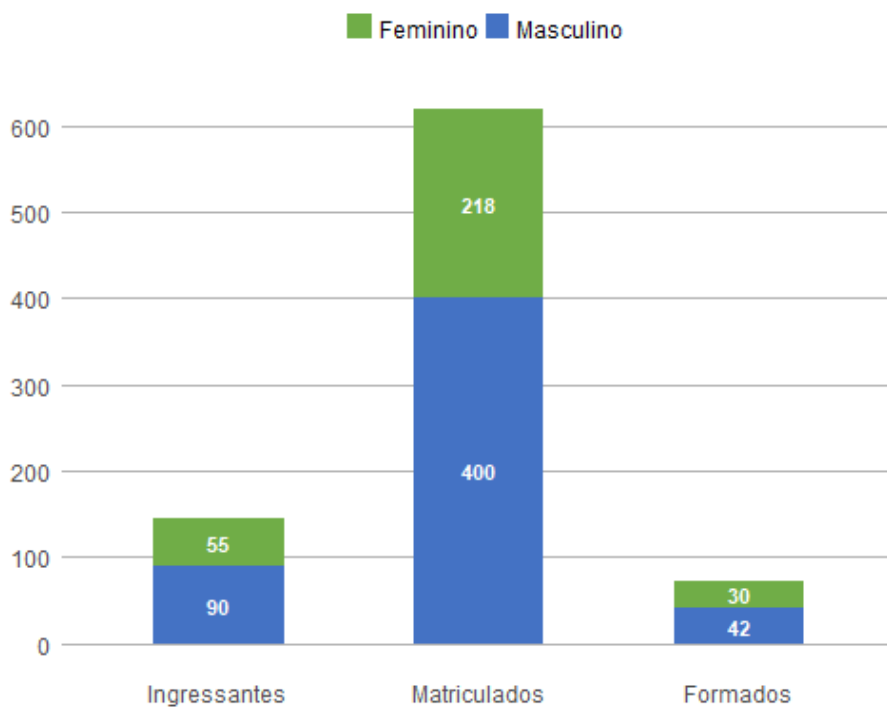
1. Perfil dos Estudantes de Administração (B - Noturno)

1.1. Perfil Geral - 2018

Nos dados apresentados abaixo, são considerados **ingressantes** os estudantes que entraram na UnB no ano de 2018; **matriculados** todos os estudantes da UnB que efetuaram matrícula no ano de 2018 em ao menos uma disciplina, de acordo com seu histórico escolar; e **formados** todos os estudantes que saíram do curso por formatura em graduação, também no ano de 2018. A fonte das informações é o Sistema de Graduação (SIGRA), extração de 23/04/2019.

Perfil dos estudantes por sexo

Sexo	Ingressantes	Matriculados	Formados
Feminino	55	218	30
Masculino	90	400	42
Total	145	618	72

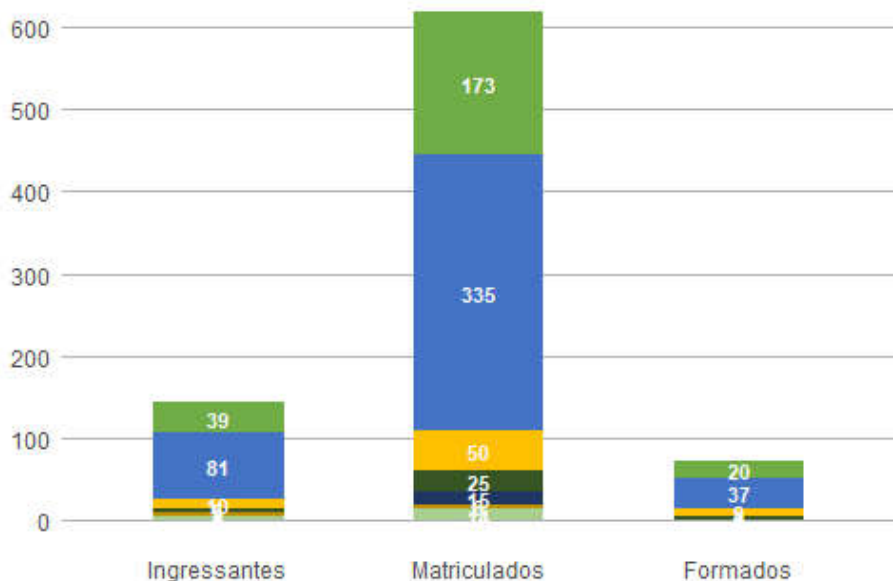


Perfil dos estudantes por faixa etária (na data de ingresso)

Faixa Etária	Ingressantes	Matriculados	Formados
Até 18 anos	39	173	20
18 a 24 anos	81	335	37
25 a 29 anos	10	50	9
30 a 34 anos	5	25	5

35 a 39 anos	1	15	0
40 a 44 anos	4	6	0
45 anos ou mais	5	14	1
Total	145	618	72

■ Até 18 anos
 ■ 25 a 29 anos
 ■ 35 a 39 anos
 ■ 45 anos ou mais
■ 18 a 24 anos
 ■ 30 a 34 anos
 ■ 40 a 44 anos



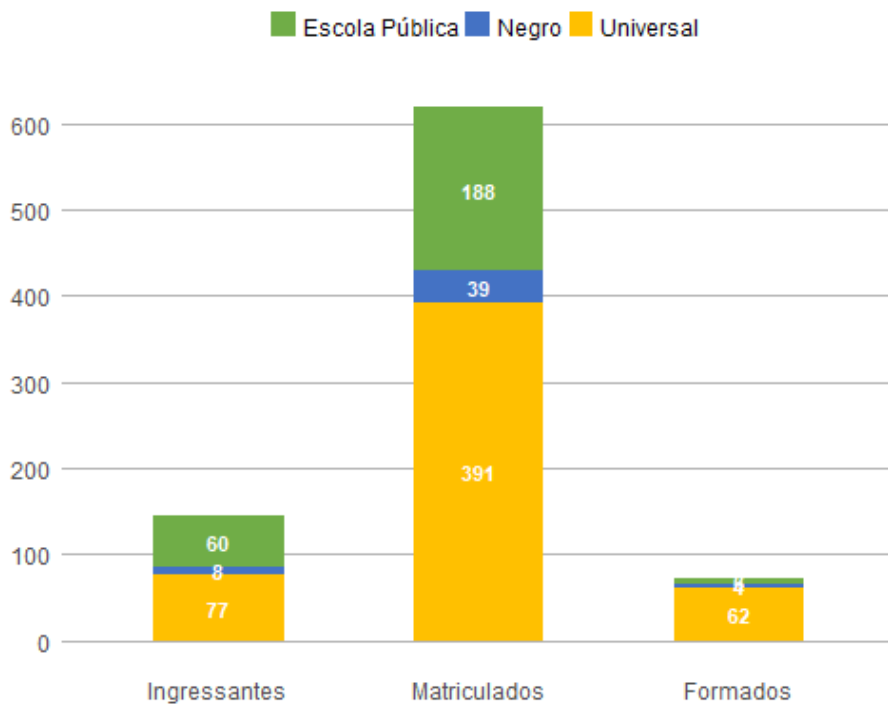
Perfil dos estudantes por raça/cor autodeclarada

Raça/Cor	Ingressantes	Matriculados	Formados
Amarela	2	13	1
Branca	46	226	26
Indígena	1	1	0
Não Dispõe de Informação	46	178	23
Parda	42	161	19
Preta	8	39	3
Total	145	618	72

Perfil dos estudantes por cota

Cota	Ingressantes	Matriculados	Formados
Escola Pública Alta Renda-Não PPI	17	69	3
Escola Pública Alta Renda-PPI	21	53	1
Escola Pública Baixa Renda-Não PPI	6	25	0
Escola Pública Baixa Renda-PPI	16	41	2

Negro	8	39	4
Universal	77	391	62
Total	145	618	72



Perfil dos estudantes por forma de ingresso

Forma de Ingresso no Curso	Ingressantes	Matriculados	Formados
Convenio Andifes	1	1	0
ENEM	4	4	0
Mudanca de Curso	0	40	3
Mudanca de Turno	0	1	0
PAS	62	187	19
Portador Diploma Curso Superior	9	28	6
SISU	26	79	5
Transferencia Facultativa	10	20	3
Transferencia Obrigatoria	3	18	3
Vestibular	30	240	33
Total	145	618	72

Perfil dos estudantes por forma de saída

Forma de Saída do Curso	Ingressantes	Matriculados	Formados
Anulacao de Registro	8	4	0

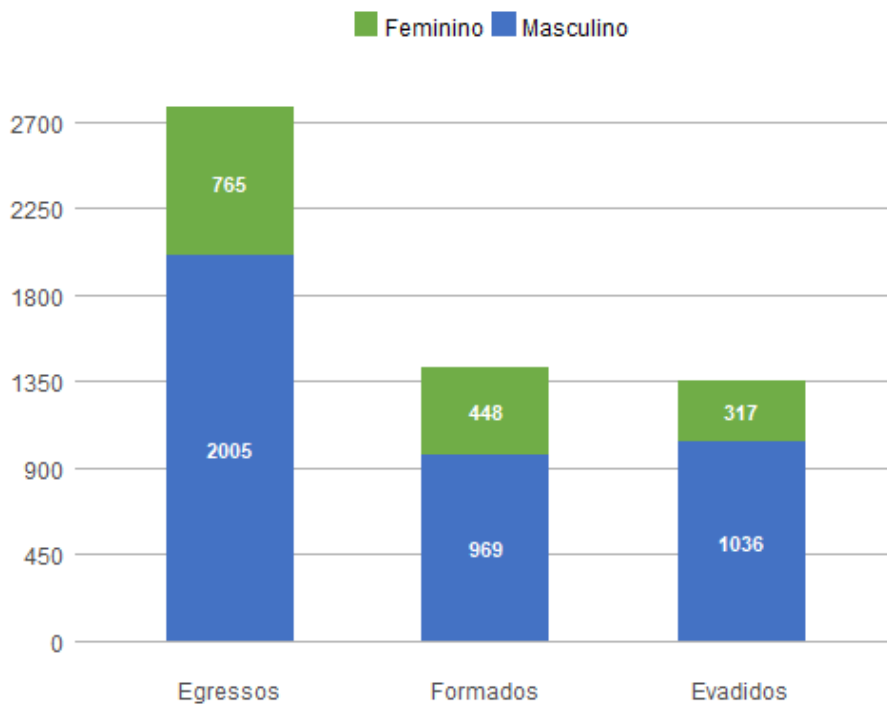
Deslig - Não Cumpriu condicao	0	17	0
Desligamento - Abandono	4	6	0
Desligamento Forca de Convenio	1	1	0
Desligamento Voluntario	5	4	0
Está cursando	125	493	0
Formatura	1	80	72
Mudanca de Curso	0	6	0
Novo Vestibular	1	2	0
Rep 3 vezes na mesma Disc Obrig	0	5	0
Total	145	618	72

1.2. Perfil do Egresso - 2018

Nos dados apresentados abaixo, são considerados egressos todos os estudantes da UnB que já saíram do curso, independentemente da forma de saída, que pode ter ocorrido por formatura ou evasão; são considerados formados todos os estudantes da UnB que saíram do curso por formatura em graduação até o ano de 2018; e evadidos são os discentes que saíram dos curso, por forma diferente da conclusão, também até o ano de 2018.

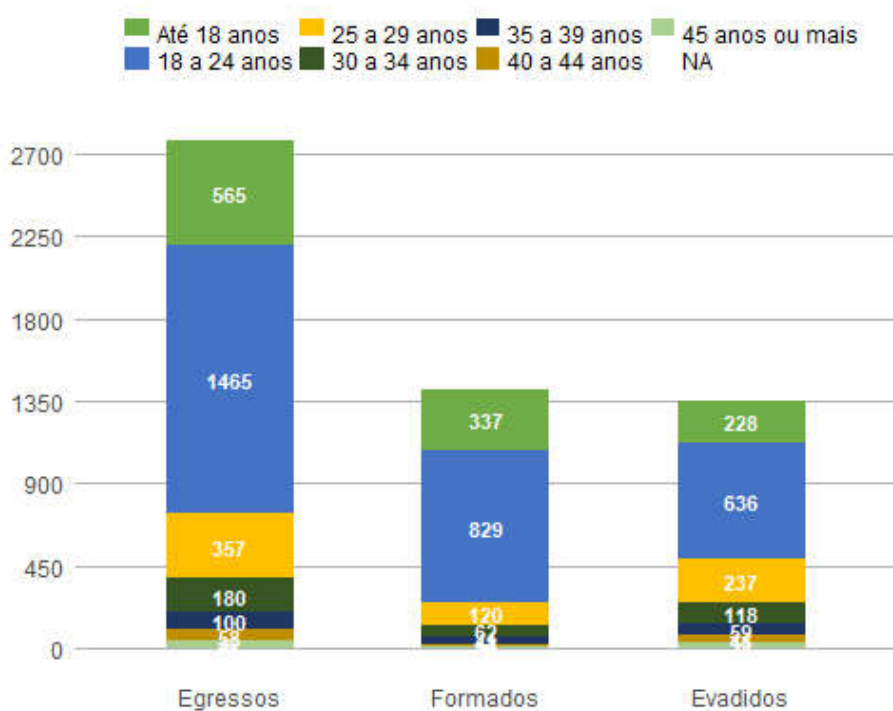
Perfil dos egressos por sexo

Sexo	Egressos	Formados	Evadidos
Feminino	765	448	317
Masculino	2005	969	1036
Total	2770	1417	1353



Perfil dos egressos por faixa etária (na data de ingresso)

Faixa Etária	Egressos	Formados	Evadidos
Até 18 anos	565	337	228
18 a 24 anos	1465	829	636
25 a 29 anos	357	120	237
30 a 34 anos	180	62	118
35 a 39 anos	100	41	59
40 a 44 anos	58	17	41
45 anos ou mais	42	10	32
NA	3	1	2
Total	2770	1417	1353

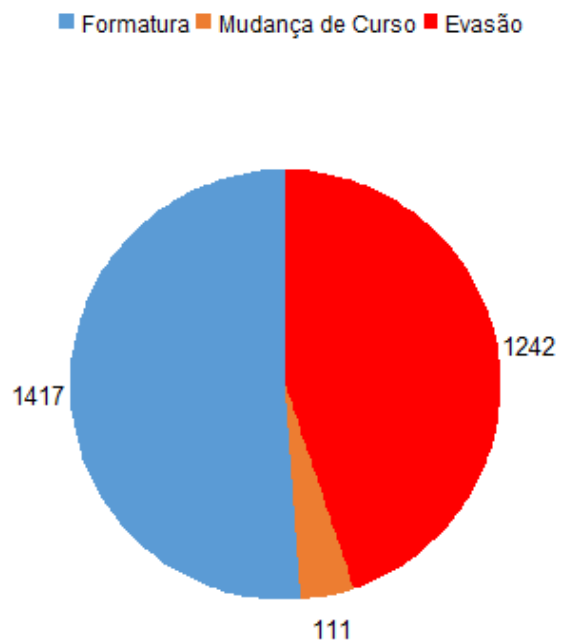
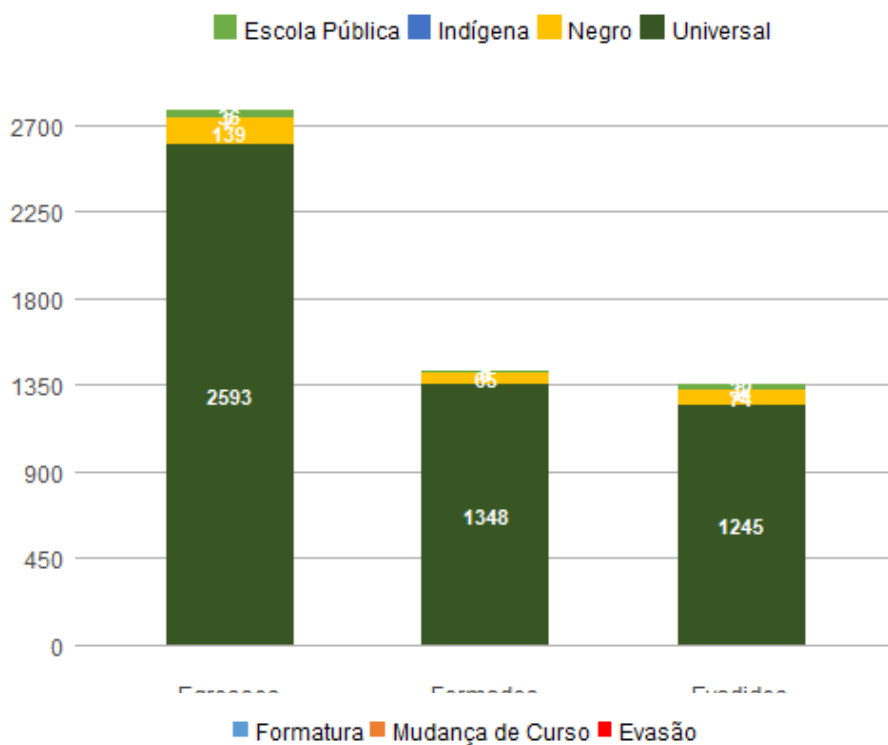


Perfil dos egressos por raça/cor autodeclarada

Raça/Cor	Egressos	Formados	Evadidos
Amarela	16	8	8
Branca	364	196	168
Indígena	3	1	2
Não Dispõe de Informação	2106	1082	1024
Parda	220	100	120
Preta	61	30	31
Total	2770	1417	1353

Perfil dos egressos por cota

Cota	Egressos	Formados	Evadidos
Escola Pública Alta Renda-Não PPI	10	1	9
Escola Pública Alta Renda-PPI	15	2	13
Escola Pública Baixa Renda-Não PPI	3	0	3
Escola Pública Baixa Renda-PPI	8	1	7
Indígena	2	0	2
Negro	139	65	74
Universal	2593	1348	1245
Total	2770	1417	1353



Perfil dos egressos por forma de ingresso

Forma de Ingresso no Curso	Egressos	Formados	Evadidos
Convenio-Int	7	0	7
Convenio Andifes	17	0	17
Matricula Cortesia	13	3	10

Mudanca de Curso	51	44	7
PAS	371	224	147
Portador Diploma Curso Superior	23	5	18
SISU	53	4	49
Transferencia Facultativa	176	140	36
Transferencia Obrigatoria	293	124	169
Vestibular	1766	873	893
Total	2770	1417	1353

Perfil dos egressos por forma de saída

Forma de Saída do Curso	Egressos	Formados	Evadidos
Anulacao de Registro	71	0	71
Deslig - Não Cumpriu condicao	478	0	478
Desligamento - Abandono	432	0	432
Desligamento Decisao Judicial	11	0	11
Desligamento Falta Documentacao	5	0	5
Desligamento Forca de Convenio	15	0	15
Desligamento Voluntario	117	0	117
Formatura	1417	1417	0
Mudanca de Curso	61	0	61
Mudanca de Turno	1	0	1
Novo Vestibular	49	0	49
Rep 3 vezes na mesma Disc Obrig	31	0	31
SISU	5	0	5
Transferencia	76	0	76
Vestibular p/outra Habilidade	1	0	1
Total	2770	1417	1353

Perfil dos egressos por tempo de permanência, em semestres

Média de tempo até formatura	Mediana de tempo até formatura	Média de tempo até evasão	Mediana de tempo até evasão
10,629	10	4,8582	4