

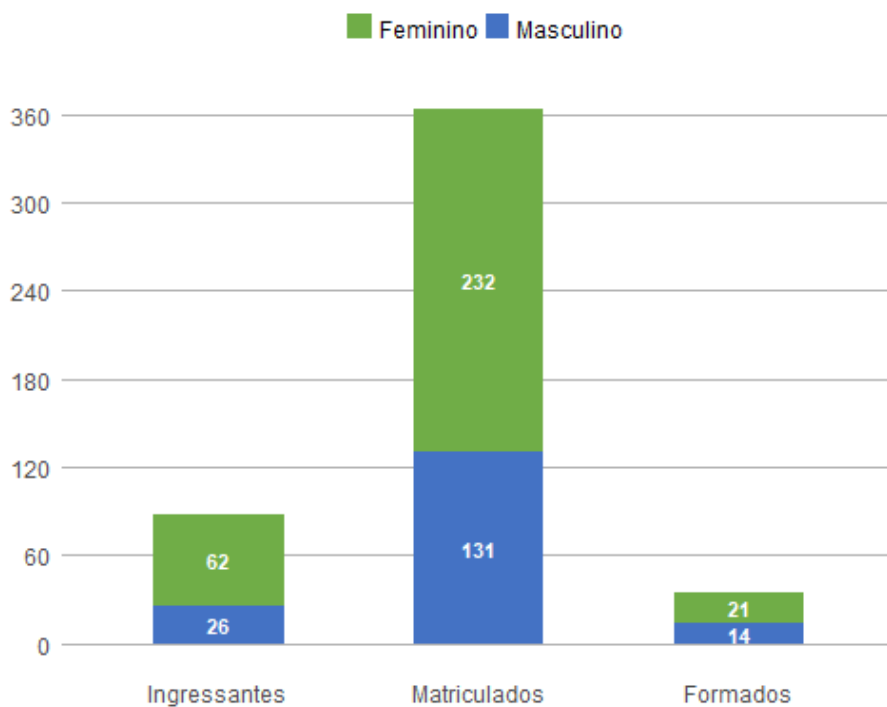
1. Perfil dos Estudantes de Turismo (B - Integral)

1.1. Perfil Geral - 2018

Nos dados apresentados abaixo, são considerados **ingressantes** os estudantes que entraram na UnB no ano de 2018; **matriculados** todos os estudantes da UnB que efetuaram matrícula no ano de 2018 em ao menos uma disciplina, de acordo com seu histórico escolar; e **formados** todos os estudantes que saíram do curso por formatura em graduação, também no ano de 2018. A fonte das informações é o Sistema de Graduação (SIGRA), extração de 23/04/2019.

Perfil dos estudantes por sexo

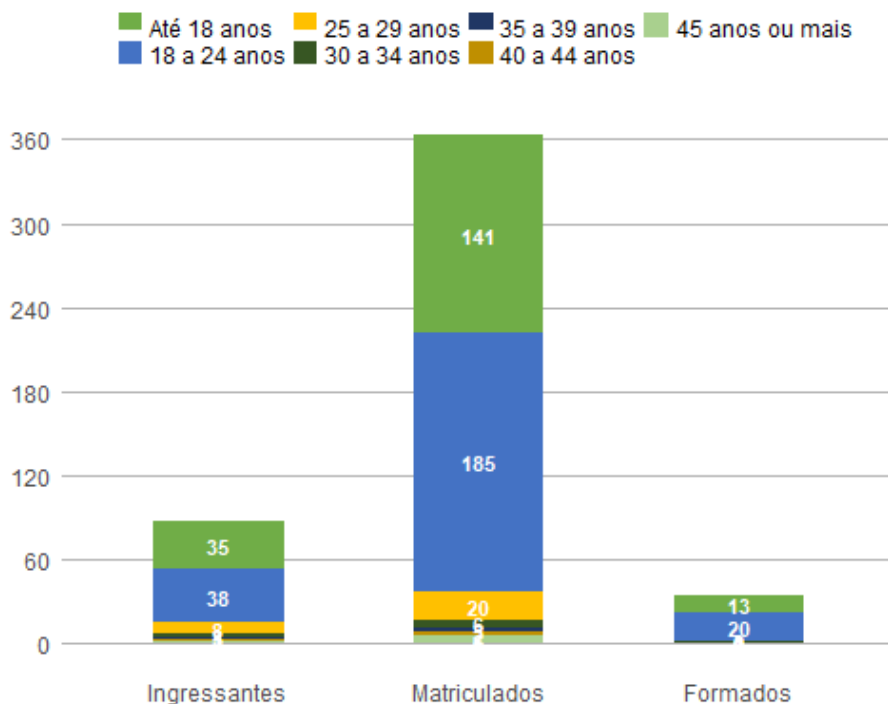
Sexo	Ingressantes	Matriculados	Formados
Feminino	62	232	21
Masculino	26	131	14
Total	88	363	35



Perfil dos estudantes por faixa etária (na data de ingresso)

Faixa Etária	Ingressantes	Matriculados	Formados
Até 18 anos	35	141	13
18 a 24 anos	38	185	20
25 a 29 anos	8	20	0
30 a 34 anos	3	6	1

35 a 39 anos	1	3	0
40 a 44 anos	1	2	0
45 anos ou mais	2	6	1
Total	88	363	35



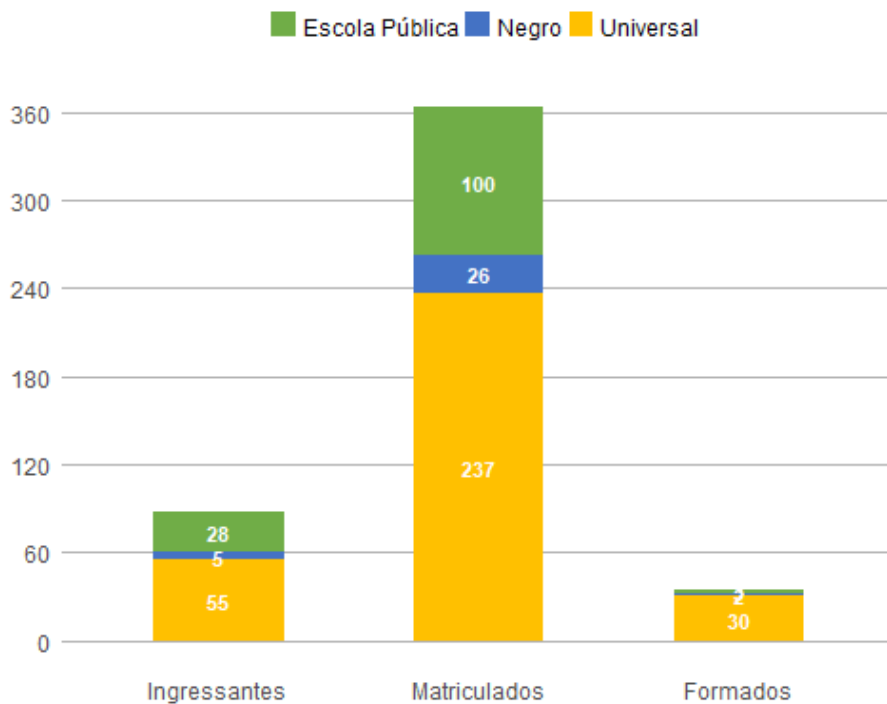
Perfil dos estudantes por raça/cor autodeclarada

Raça/Cor	Ingressantes	Matriculados	Formados
Amarela	3	6	0
Branca	19	105	13
Indígena	0	1	0
Não Dispõe de Informação	38	122	15
Parda	22	94	5
Preta	6	35	2
Total	88	363	35

Perfil dos estudantes por cota

Cota	Ingressantes	Matriculados	Formados
Escola Pública Alta Renda-Não PPI	12	42	3
Escola Pública Alta Renda-PPI	10	33	0
Escola Pública Baixa Renda-Não PPI	2	8	0
Escola Pública Baixa Renda-PPI	4	17	0

Negro	5	26	2
Universal	55	237	30
Total	88	363	35



Perfil dos estudantes por forma de ingresso

Forma de Ingresso no Curso	Ingressantes	Matriculados	Formados
Convenio-Int	2	2	0
ENEM	4	10	3
Matricula Cortesia	0	2	0
Mudanca de Curso	0	2	1
PAS	40	114	9
SISU	19	65	0
Transferencia Facultativa	1	2	0
Transferencia Obrigatoria	2	1	0
Vestibular	20	165	22
Total	88	363	35

Perfil dos estudantes por forma de saída

Forma de Saída do Curso	Ingressantes	Matriculados	Formados
Anulacao de Registro	1	0	0
Deslig - Não Cumpriu condicao	0	8	0

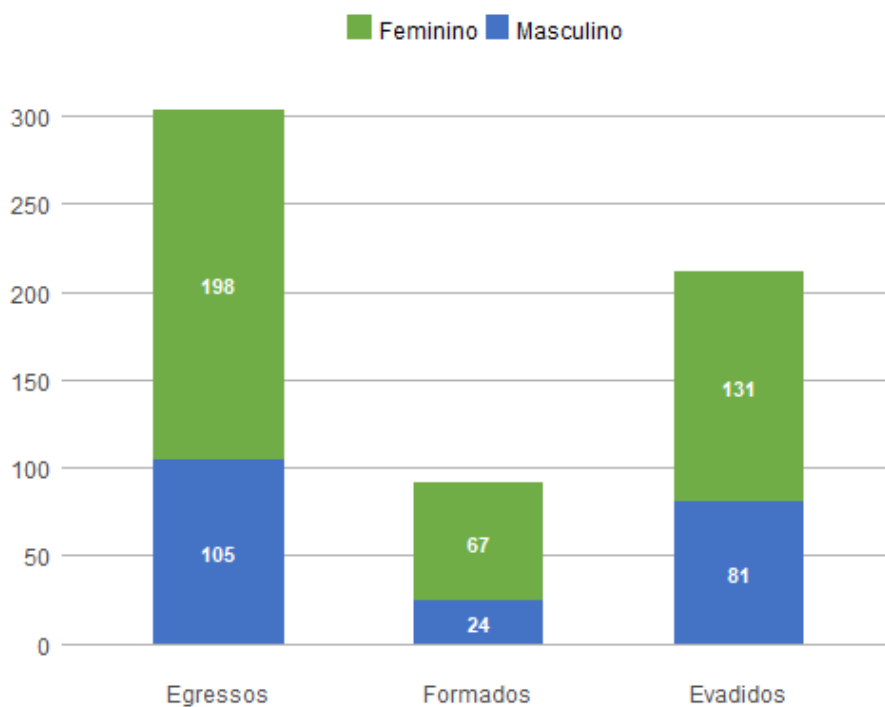
Desligamento - Abandono	7	6	0
Desligamento Voluntario	3	3	0
Está cursando	73	285	0
Falecimento	0	1	0
Formatura	0	36	35
Mudança de Curso	0	17	0
Novo Vestibular	2	2	0
Rep 3 vezes na mesma Disc Obrig	0	3	0
SISU	2	2	0
Total	88	363	35

1.2. Perfil do Egresso - 2018

Nos dados apresentados abaixo, são considerados egressos todos os estudantes da UnB que já saíram do curso, independentemente da forma de saída, que pode ter ocorrido por formatura ou evasão; são considerados formados todos os estudantes da UnB que saíram do curso por formatura em graduação até o ano de 2018; e evadidos são os discentes que saíram dos curso, por forma diferente da conclusão, também até o ano de 2018.

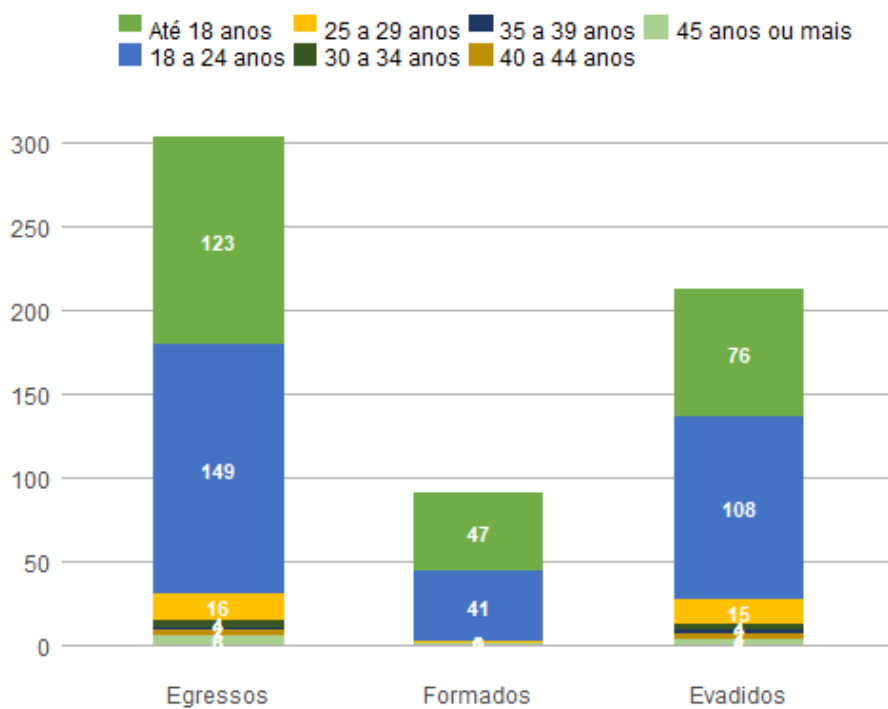
Perfil dos egressos por sexo

Sexo	Egressos	Formados	Evadidos
Feminino	198	67	131
Masculino	105	24	81
Total	303	91	212



Perfil dos egressos por faixa etária (na data de ingresso)

Faixa Etária	Egressos	Formados	Evadidos
Até 18 anos	123	47	76
18 a 24 anos	149	41	108
25 a 29 anos	16	1	15
30 a 34 anos	4	0	4
35 a 39 anos	2	0	2
40 a 44 anos	3	0	3
45 anos ou mais	6	2	4
Total	303	91	212

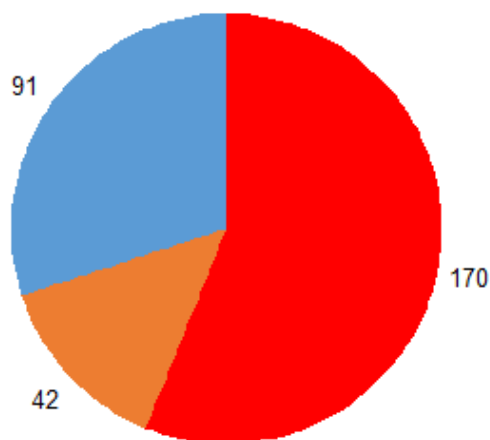
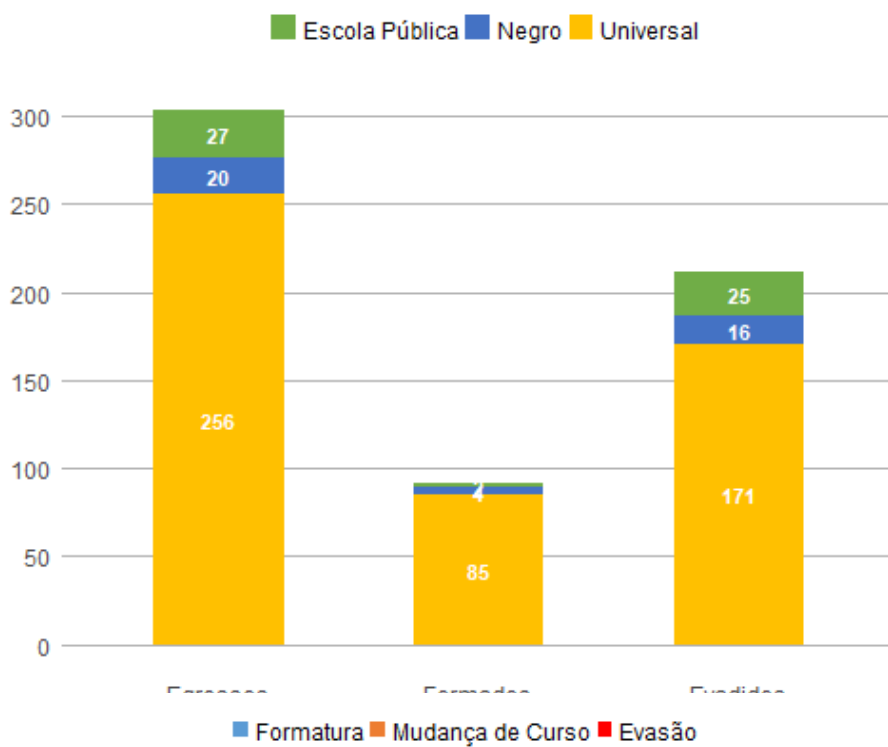


Perfil dos egressos por raça/cor autodeclarada

Raça/Cor	Egressos	Formados	Evadidos
Amarela	7	3	4
Branca	110	39	71
Não Dispõe de Informação	107	22	85
Parda	61	22	39
Preta	18	5	13
Total	303	91	212

Perfil dos egressos por cota

Cota	Egressos	Formados	Evadidos
Escola Pública Alta Renda-Não PPI	12	1	11
Escola Pública Alta Renda-PPI	7	1	6
Escola Pública Baixa Renda-Não PPI	3	0	3
Escola Pública Baixa Renda-PPI	5	0	5
Negro	20	4	16
Universal	256	85	171
Total	303	91	212



Perfil dos egressos por forma de ingresso

Forma de Ingresso no Curso	Egressos	Formados	Evadidos
Convenio-Int	8	0	8
Convenio Andifes	2	0	2
ENEM	4	1	3

Intercâmbio Internacional de Graduação	1	0	1
Matricula Cortesia	3	1	2
PAS	59	15	44
SISU	32	1	31
Transferencia Obrigatoria	2	0	2
Vestibular	192	73	119
Total	303	91	212

Perfil dos egressos por forma de saída

Forma de Saída do Curso	Egressos	Formados	Evadidos
Anulacao de Registro	8	0	8
Deslig - Não Cumpriu condicao	58	0	58
Desligamento - Abandono	68	0	68
Desligamento Forca de Convenio	3	0	3
Desligamento Voluntario	17	0	17
Formatura	91	91	0
Mudanca de Curso	16	0	16
Novo Vestibular	25	0	25
Rep 3 vezes na mesma Disc Obrig	6	0	6
SISU	8	0	8
Transferencia	2	0	2
Vestibular p/outra Habilidade	1	0	1
Total	303	91	212

Perfil dos egressos por tempo de permanência, em semestres

Média de tempo até formatura	Mediana de tempo até formatura	Média de tempo até evasão	Mediana de tempo até evasão
10,368	10	4,3571	4