

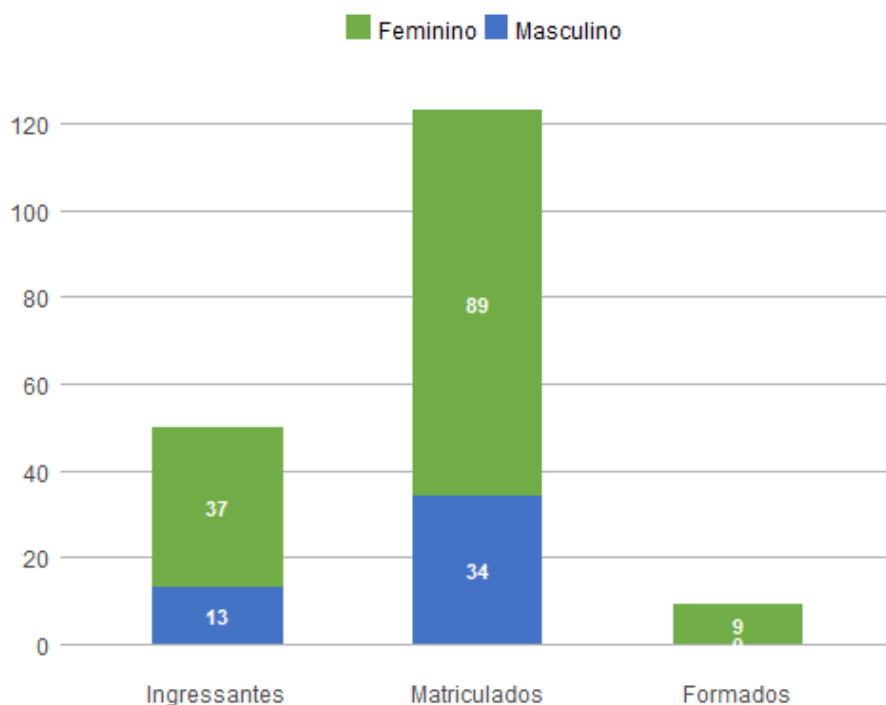
1. Perfil dos Estudantes de Língua de Sinais Brasileira/Português Como Segunda Língua (L - Integral)

1.1. Perfil Geral - 2018

Nos dados apresentados abaixo, são considerados **ingressantes** os estudantes que entraram na UnB no ano de 2018; **matriculados** todos os estudantes da UnB que efetuaram matrícula no ano de 2018 em ao menos uma disciplina, de acordo com seu histórico escolar; e **formados** todos os estudantes que saíram do curso por formatura em graduação, também no ano de 2018. A fonte das informações é o Sistema de Graduação (SIGRA), extração de 23/04/2019.

Perfil dos estudantes por sexo

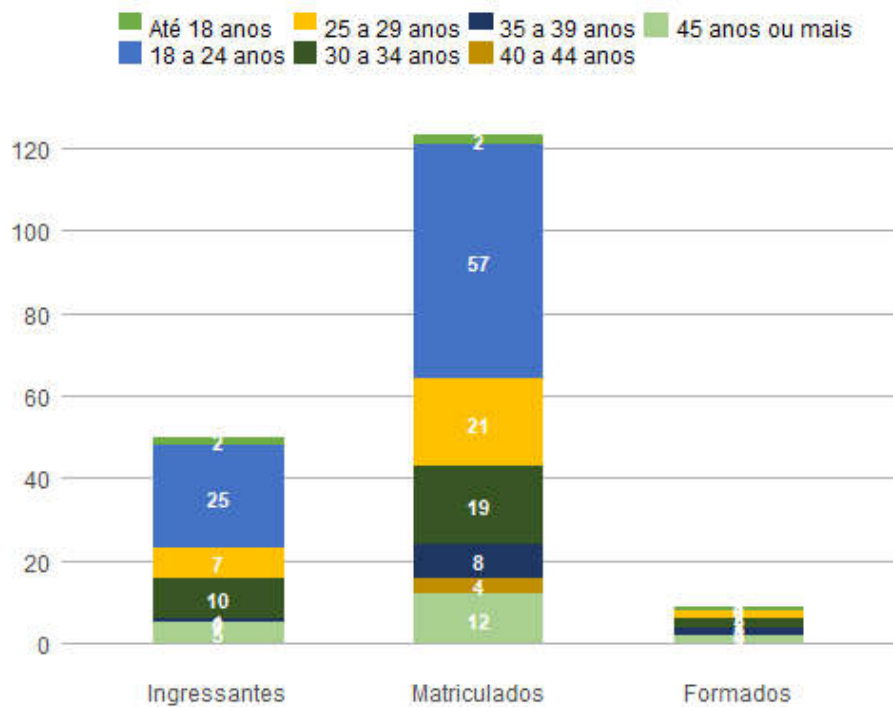
Sexo	Ingressantes	Matriculados	Formados
Feminino	37	89	9
Masculino	13	34	0
Total	50	123	9



Perfil dos estudantes por faixa etária (na data de ingresso)

Faixa Etária	Ingressantes	Matriculados	Formados
Até 18 anos	2	2	1
18 a 24 anos	25	57	0
25 a 29 anos	7	21	2

30 a 34 anos	10	19	2
35 a 39 anos	1	8	2
40 a 44 anos	0	4	0
45 anos ou mais	5	12	2
Total	50	123	9



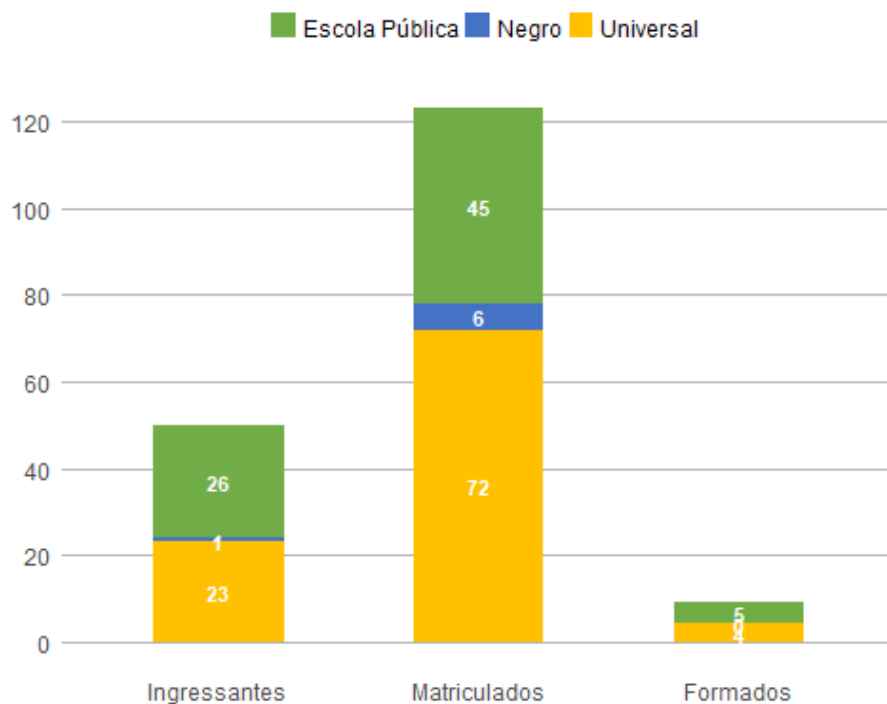
Perfil dos estudantes por raça/cor autodeclarada

Raça/Cor	Ingressantes	Matriculados	Formados
Branca	7	24	1
Não Dispõe de Informação	18	33	3
Parda	22	50	4
Preta	3	16	1
Total	50	123	9

Perfil dos estudantes por cota

Cota	Ingressantes	Matriculados	Formados
Escola Pública Alta Renda-Não PPI	4	10	1
Escola Pública Alta Renda-PPI	10	16	1
Escola Pública Baixa Renda-Não PPI	6	8	1
Escola Pública Baixa Renda-PPI	6	11	2
Negro	1	6	0

Universal	23	72	4
Total	50	123	9



Perfil dos estudantes por forma de ingresso

Forma de Ingresso no Curso	Ingressantes	Matriculados	Formados
Vestibular	50	123	9
Total	50	123	9

Perfil dos estudantes por forma de saída

Forma de Saída do Curso	Ingressantes	Matriculados	Formados
Anulacao de Registro	1	0	0
Deslig - Não Cumpriu condicao	0	3	0
Desligamento - Abandono	5	3	0
Desligamento Voluntario	2	4	0
Está cursando	37	96	0
Formatura	0	13	9
Novo Vestibular	5	4	0
Total	50	123	9

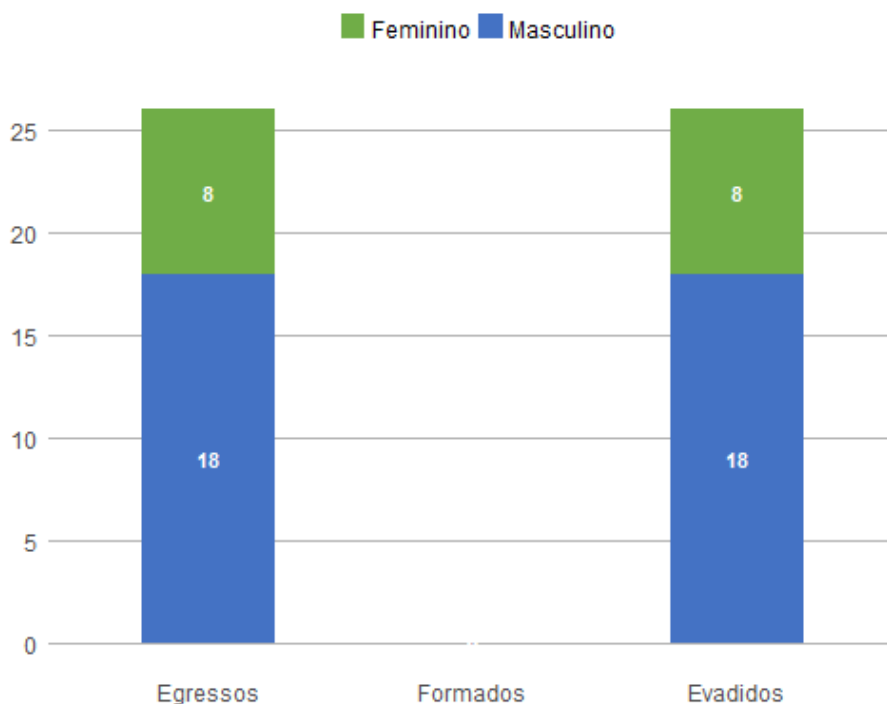
1.2. Perfil do Egresso - 2018

Nos dados apresentados abaixo, são considerados egressos todos os estudantes da UnB que já saíram do curso, independentemente da forma de saída, que pode ter ocorrido por

formatura ou evasão; são considerados formados todos os estudantes da UnB que saíram do curso por formatura em graduação até o ano de 2018; e evadidos são os discentes que saíram dos curso, por forma diferente da conclusão, também até o ano de 2018.

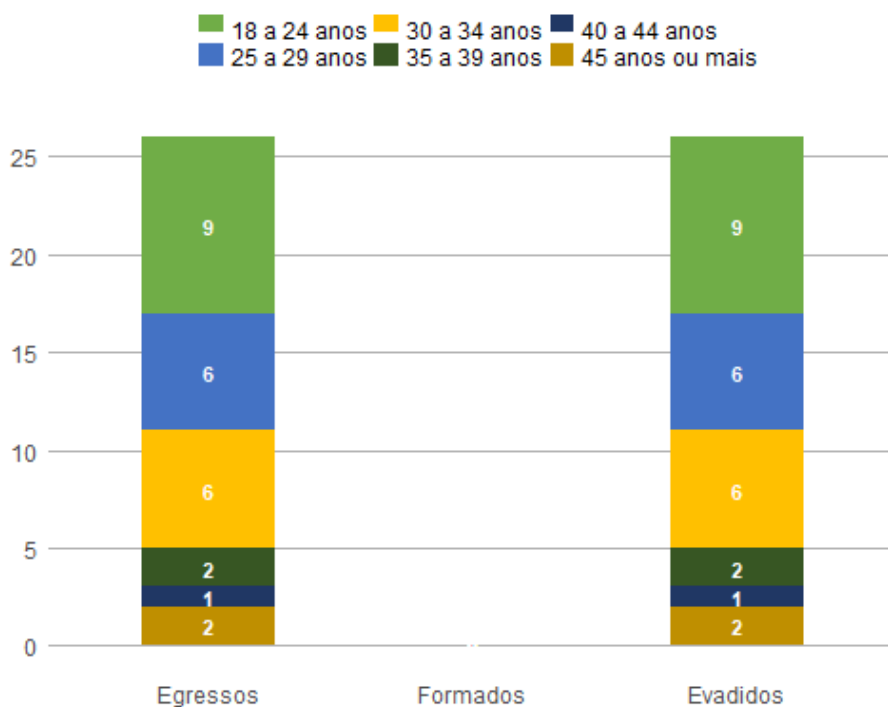
Perfil dos egressos por sexo

Sexo	Egressos	Formados	Evadidos
Feminino	8	0	8
Masculino	18	0	18
Total	26	0	26



Perfil dos egressos por faixa etária (na data de ingresso)

Faixa Etária	Egressos	Formados	Evadidos
18 a 24 anos	9	0	9
25 a 29 anos	6	0	6
30 a 34 anos	6	0	6
35 a 39 anos	2	0	2
40 a 44 anos	1	0	1
45 anos ou mais	2	0	2
Total	26	0	26

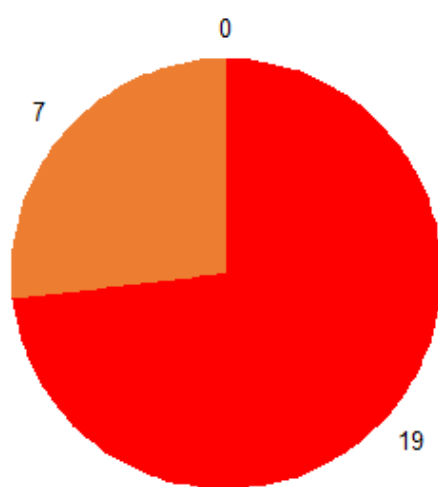
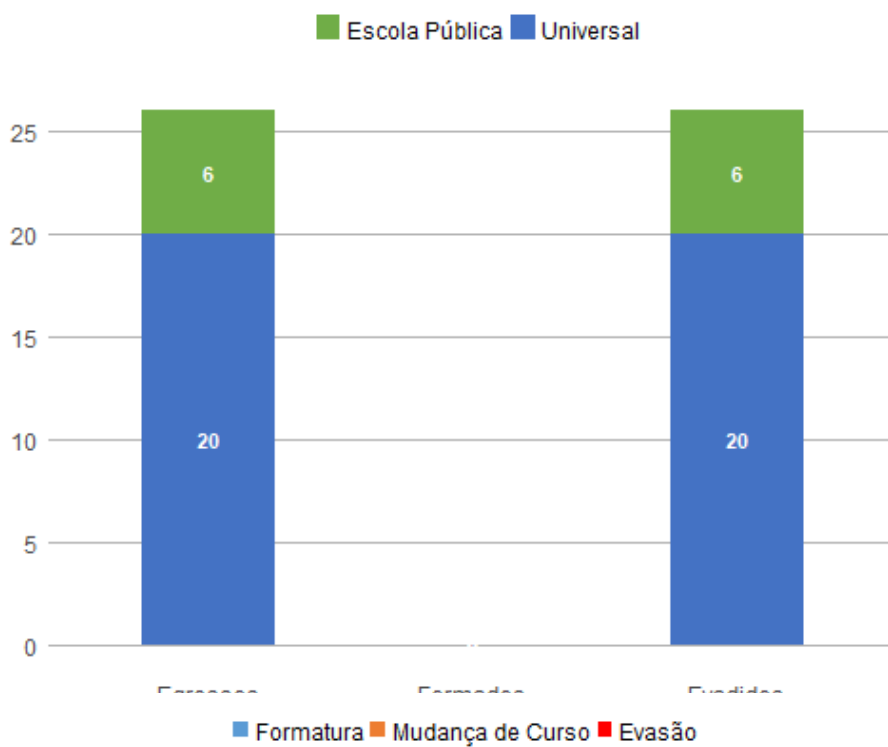


Perfil dos egressos por raça/cor autodeclarada

Raça/Cor	Egressos	Formados	Evadidos
Branca	8	0	8
Não Dispõe de Informação	11	0	11
Parda	6	0	6
Preta	1	0	1
Total	26	0	26

Perfil dos egressos por cota

Cota	Egressos	Formados	Evadidos
Escola Pública Alta Renda-Não PPI	1	0	1
Escola Pública Alta Renda-PPI	1	0	1
Escola Pública Baixa Renda-Não PPI	2	0	2
Escola Pública Baixa Renda-PPI	2	0	2
Universal	20	0	20
Total	26	0	26



Perfil dos egressos por forma de ingresso

Forma de Ingresso no Curso	Egressos	Formados	Evadidos
Vestibular	26	0	26
Total	26	0	26

Perfil dos egressos por forma de saída

Forma de Saída do Curso	Egressos	Formados	Evadidos
Anulacao de Registro	2	0	2
Deslig - Não Cumpriu condicao	5	0	5
Desligamento - Abandono	12	0	12
Mudanca de Curso	1	0	1
Novo Vestibular	6	0	6
Total	26	0	26

Perfil dos egressos por tempo de permanência, em semestres

Média de tempo até formatura	Mediana de tempo até formatura	Média de tempo até evasão	Mediana de tempo até evasão
NaN	NA	NaN	NA