

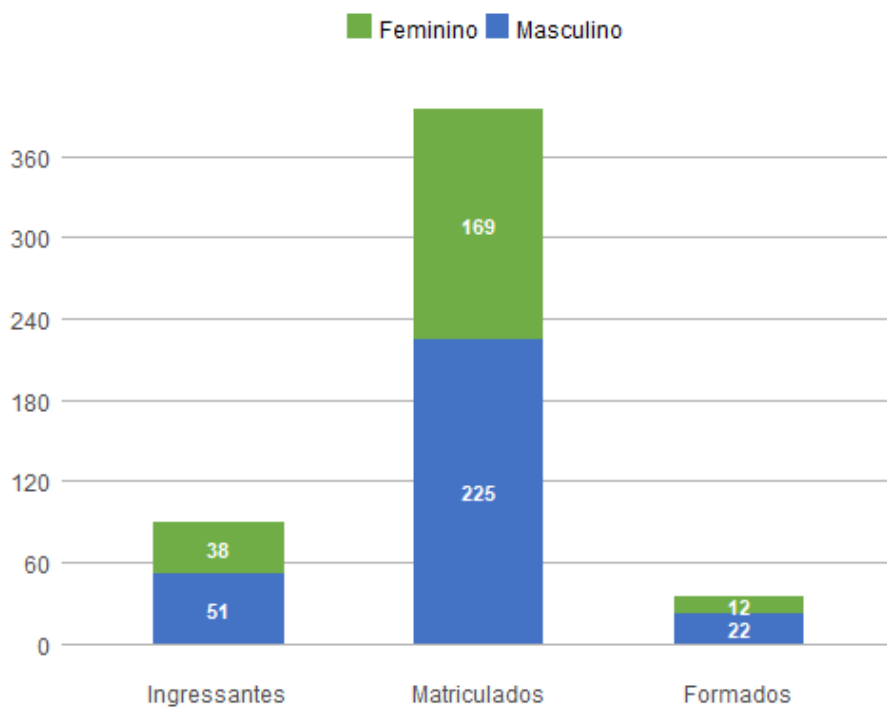
1. Perfil dos Estudantes de História (L - Noturno)

1.1. Perfil Geral - 2018

Nos dados apresentados abaixo, são considerados **ingressantes** os estudantes que entraram na UnB no ano de 2018; **matriculados** todos os estudantes da UnB que efetuaram matrícula no ano de 2018 em ao menos uma disciplina, de acordo com seu histórico escolar; e **formados** todos os estudantes que saíram do curso por formatura em graduação, também no ano de 2018. A fonte das informações é o Sistema de Graduação (SIGRA), extração de 23/04/2019.

Perfil dos estudantes por sexo

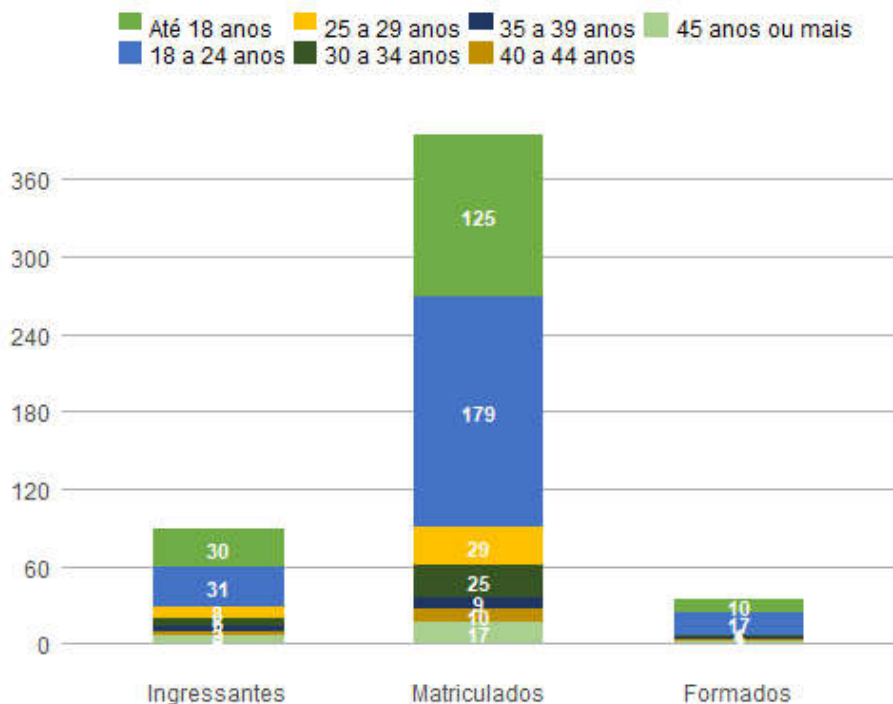
Sexo	Ingressantes	Matriculados	Formados
Feminino	38	169	12
Masculino	51	225	22
Total	89	394	34



Perfil dos estudantes por faixa etária (na data de ingresso)

Faixa Etária	Ingressantes	Matriculados	Formados
Até 18 anos	30	125	10
18 a 24 anos	31	179	17
25 a 29 anos	8	29	1
30 a 34 anos	6	25	1

35 a 39 anos	5	9	1
40 a 44 anos	3	10	2
45 anos ou mais	6	17	2
Total	89	394	34



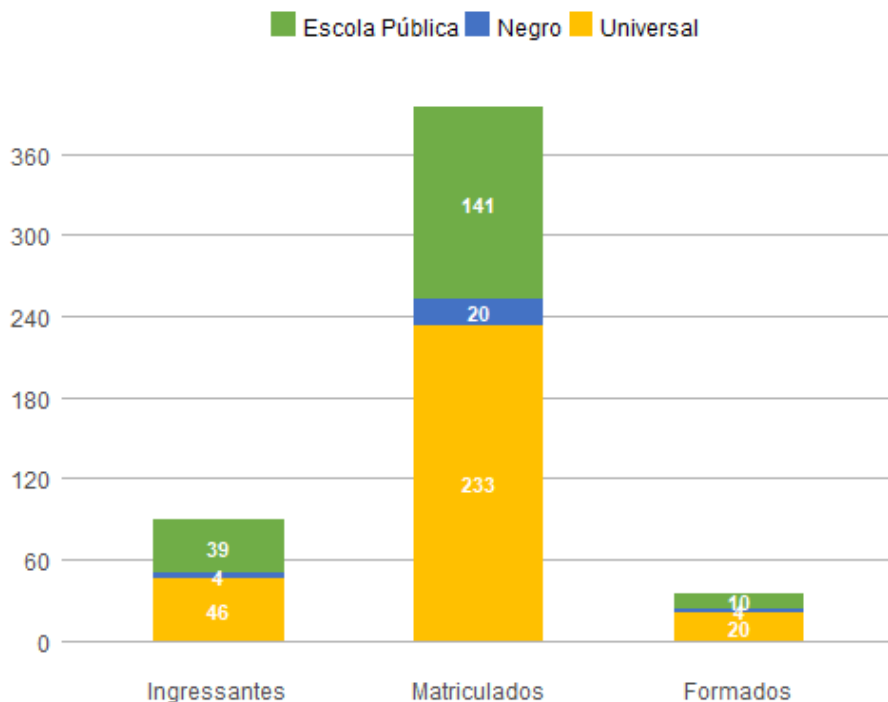
Perfil dos estudantes por raça/cor autodeclarada

Raça/Cor	Ingressantes	Matriculados	Formados
Amarela	1	6	0
Branca	27	140	11
Indígena	0	1	0
Não Dispõe de Informação	31	101	6
Parda	24	109	9
Preta	6	37	8
Total	89	394	34

Perfil dos estudantes por cota

Cota	Ingressantes	Matriculados	Formados
Escola Pública Alta Renda-Não PPI	9	39	2
Escola Pública Alta Renda-PPI	14	48	2
Escola Pública Baixa Renda-Não PPI	9	24	3
Escola Pública Baixa Renda-PPI	7	30	3

Negro	4	20	4
Universal	46	233	20
Total	89	394	34



Perfil dos estudantes por forma de ingresso

Forma de Ingresso no Curso	Ingressantes	Matriculados	Formados
Mudanca de Curso	0	10	4
Mudanca de Habilitacao	0	1	0
PAS	41	126	7
Portador Diploma Curso Superior	4	15	0
SISU	20	79	5
Transferencia Facultativa	2	3	0
Transferencia Obrigatoria	3	8	1
Vestibular	19	152	17
Total	89	394	34

Perfil dos estudantes por forma de saída

Forma de Saída do Curso	Ingressantes	Matriculados	Formados
Anulacao de Registro	1	1	0
Deslig - Não Cumpriu condicao	0	6	0
Desligamento - Abandono	1	4	0

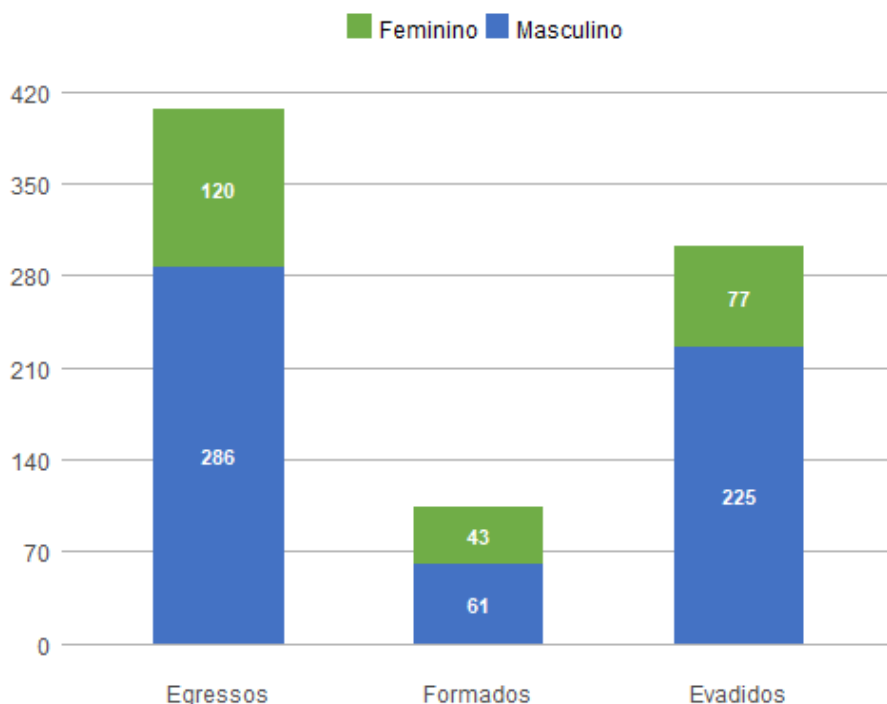
Desligamento Jubilamento	0	3	0
Desligamento Voluntario	0	1	0
Está cursando	84	321	0
Formatura	0	39	34
Mudança de Curso	0	13	0
Novo Vestibular	3	5	0
Rep 3 vezes na mesma Disc Obrig	0	1	0
Total	89	394	34

1.2. Perfil do Egresso - 2018

Nos dados apresentados abaixo, são considerados egressos todos os estudantes da UnB que já saíram do curso, independentemente da forma de saída, que pode ter ocorrido por formatura ou evasão; são considerados formados todos os estudantes da UnB que saíram do curso por formatura em graduação até o ano de 2018; e evadidos são os discentes que saíram dos curso, por forma diferente da conclusão, também até o ano de 2018.

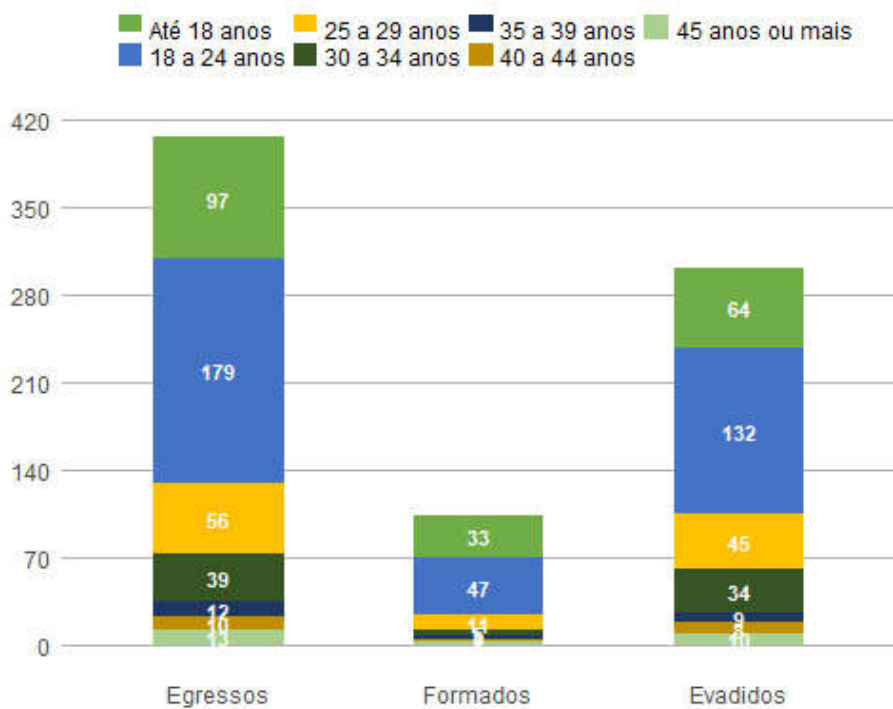
Perfil dos egressos por sexo

Sexo	Egressos	Formados	Evadidos
Feminino	120	43	77
Masculino	286	61	225
Total	406	104	302



Perfil dos egressos por faixa etária (na data de ingresso)

Faixa Etária	Egressos	Formados	Evadidos
Até 18 anos	97	33	64
18 a 24 anos	179	47	132
25 a 29 anos	56	11	45
30 a 34 anos	39	5	34
35 a 39 anos	12	3	9
40 a 44 anos	10	2	8
45 anos ou mais	13	3	10
Total	406	104	302

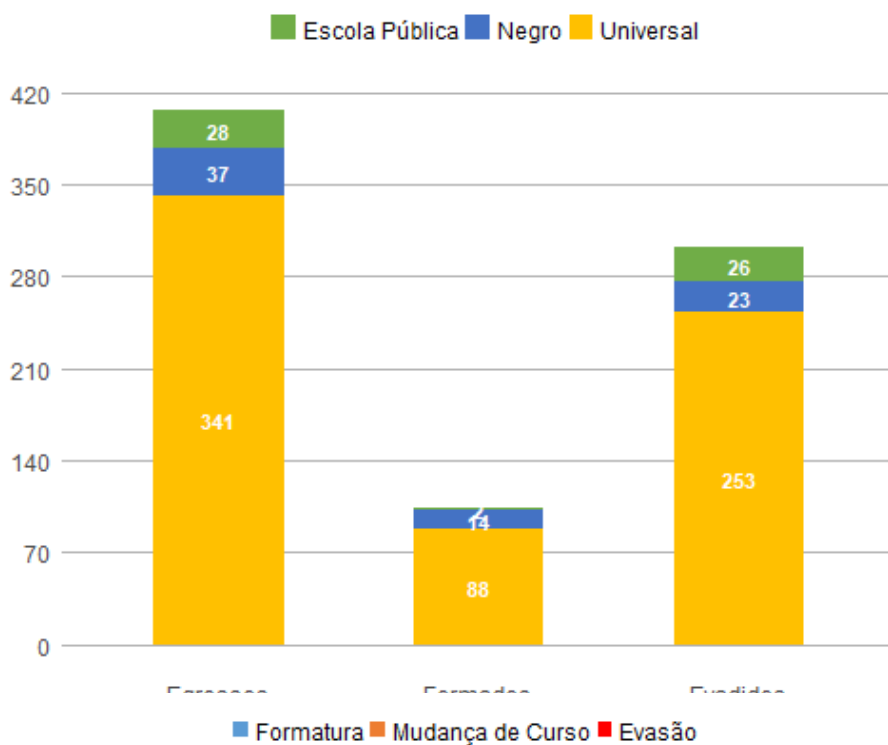


Perfil dos egressos por raça/cor autodeclarada

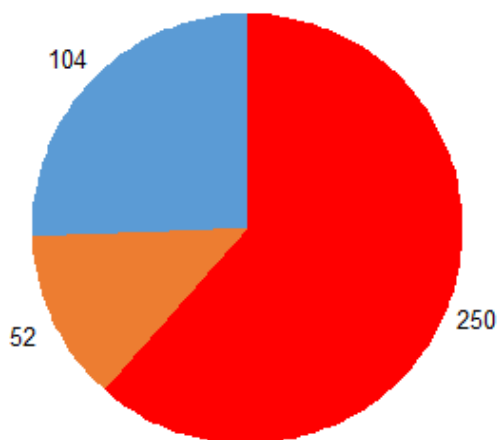
Raça/Cor	Egressos	Formados	Evadidos
Amarela	4	1	3
Branca	129	31	98
Indígena	3	0	3
Não Dispõe de Informação	144	29	115
Parda	83	24	59
Preta	43	19	24
Total	406	104	302

Perfil dos egressos por cota

Cota	Egressos	Formados	Evadidos
Escola Pública Alta Renda-Não PPI	8	0	8
Escola Pública Alta Renda-PPI	15	2	13
Escola Pública Baixa Renda-Não PPI	3	0	3
Escola Pública Baixa Renda-PPI	2	0	2
Negro	37	14	23
Universal	341	88	253
Total	406	104	302



■ Formatura ■ Mudança de Curso ■ Evasão



Perfil dos egressos por forma de ingresso

Forma de Ingresso no Curso	Egressos	Formados	Evadidos
Mudança de Curso	3	1	2
Mudança de Turno	1	1	0
PAS	61	14	47

Portador Diploma Curso Superior	1	0	1
SISU	31	2	29
Transferencia Obrigatoria	13	5	8
Vestibular	296	81	215
Total	406	104	302

Perfil dos egressos por forma de saída

Forma de Saída do Curso	Egressos	Formados	Evadidos
Anulacao de Registro	11	0	11
Deslig - Não Cumpriu condicao	103	0	103
Desligamento - Abandono	91	0	91
Desligamento Voluntario	26	0	26
Formatura	104	104	0
Mudanca de Curso	14	0	14
Mudanca de Turno	8	0	8
Novo Vestibular	38	0	38
Rep 3 vezes na mesma Disc Obrig	7	0	7
Transferencia	4	0	4
Total	406	104	302

Perfil dos egressos por tempo de permanência, em semestres

Média de tempo até formatura	Mediana de tempo até formatura	Média de tempo até evasão	Mediana de tempo até evasão
10,554	10	4,3064	3,5