

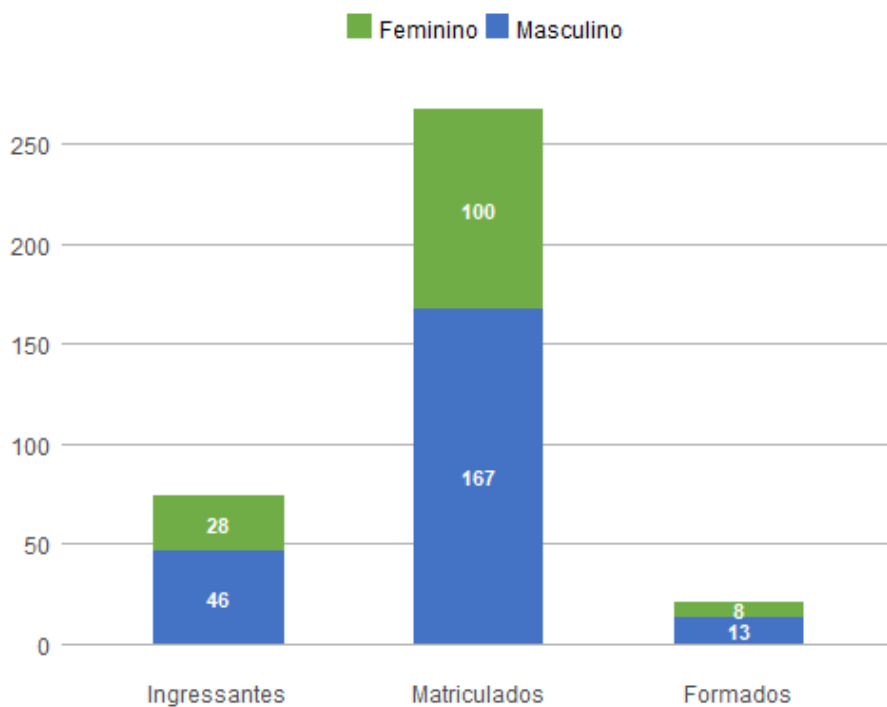
1. Perfil dos Estudantes de Geografia (B - Integral)

1.1. Perfil Geral - 2018

Nos dados apresentados abaixo, são considerados **ingressantes** os estudantes que entraram na UnB no ano de 2018; **matriculados** todos os estudantes da UnB que efetuaram matrícula no ano de 2018 em ao menos uma disciplina, de acordo com seu histórico escolar; e **formados** todos os estudantes que saíram do curso por formatura em graduação, também no ano de 2018. A fonte das informações é o Sistema de Graduação (SIGRA), extração de 23/04/2019.

Perfil dos estudantes por sexo

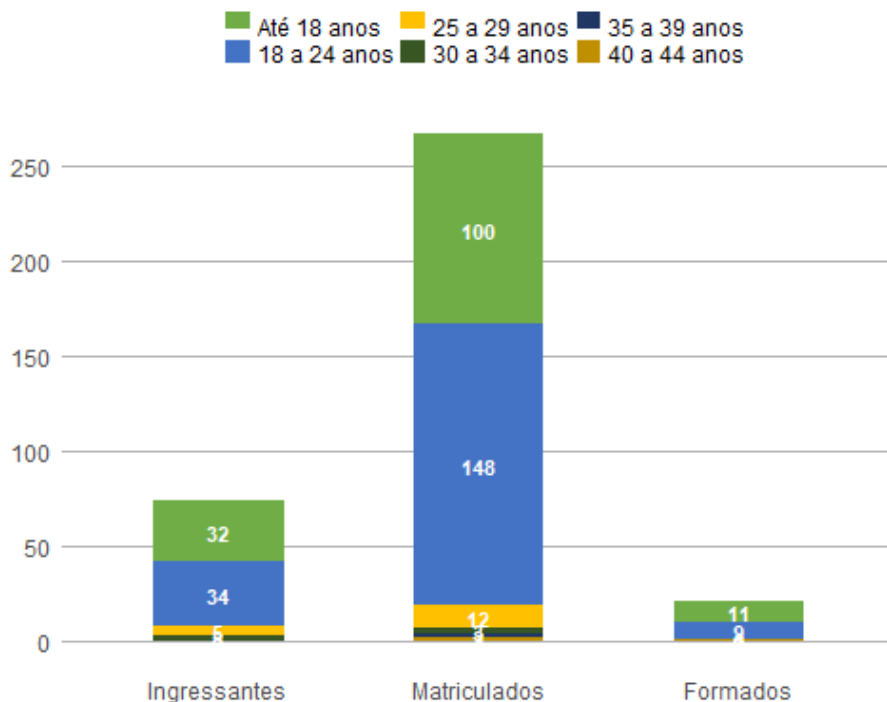
Sexo	Ingressantes	Matriculados	Formados
Feminino	28	100	8
Masculino	46	167	13
Total	74	267	21



Perfil dos estudantes por faixa etária (na data de ingresso)

Faixa Etária	Ingressantes	Matriculados	Formados
Até 18 anos	32	100	11
18 a 24 anos	34	148	9
25 a 29 anos	5	12	0
30 a 34 anos	3	3	0

35 a 39 anos	0	2	0
40 a 44 anos	0	2	1
Total	74	267	21



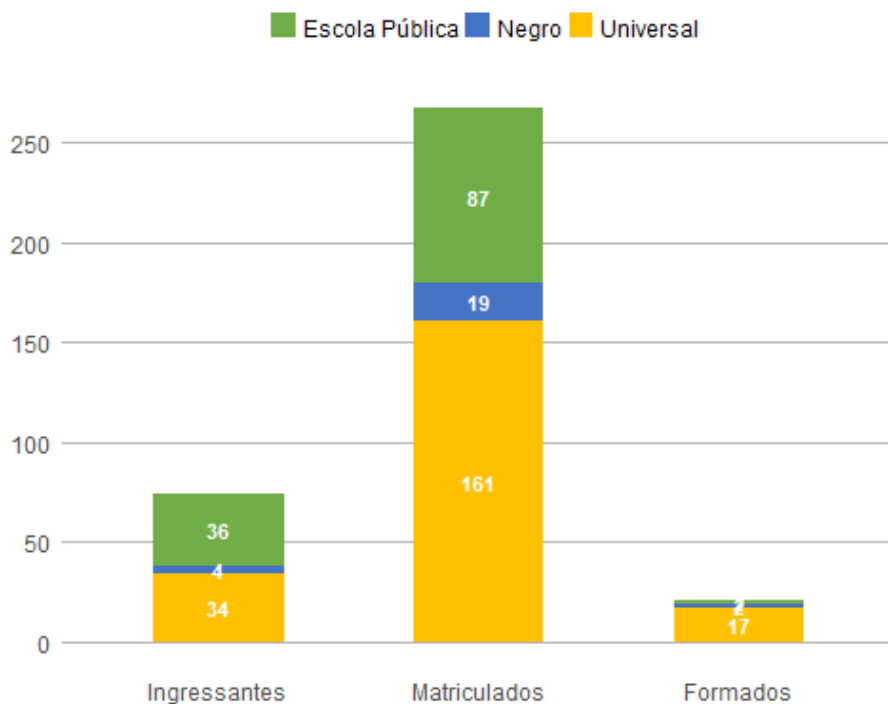
Perfil dos estudantes por raça/cor autodeclarada

Raça/Cor	Ingressantes	Matriculados	Formados
Amarela	0	2	0
Branca	17	77	9
Indígena	0	2	0
Não Dispõe de Informação	27	71	4
Parda	22	73	5
Preta	8	42	3
Total	74	267	21

Perfil dos estudantes por cota

Cota	Ingressantes	Matriculados	Formados
Escola Pública Alta Renda-Não PPI	6	18	1
Escola Pública Alta Renda-PPI	15	34	1
Escola Pública Baixa Renda-Não PPI	6	14	0
Escola Pública Baixa Renda-PPI	9	21	0
Negro	4	19	2

Universal	34	161	17
Total	74	267	21



Perfil dos estudantes por forma de ingresso

Forma de Ingresso no Curso	Ingressantes	Matriculados	Formados
Dupla Diplomacao	0	3	4
ENEM	1	3	1
Mudanca de Curso	0	2	0
PAS	36	81	4
Portador Diploma Curso Superior	2	4	0
SISU	18	50	1
Transferencia Facultativa	0	1	0
Vestibular	17	124	12
Total	74	268	22

Perfil dos estudantes por forma de saída

Forma de Saída do Curso	Ingressantes	Matriculados	Formados
Anulacao de Registro	1	1	0
Deslig - Não Cumpriu condicao	0	3	0
Desligamento - Abandono	2	5	0
Desligamento Voluntario	1	2	0

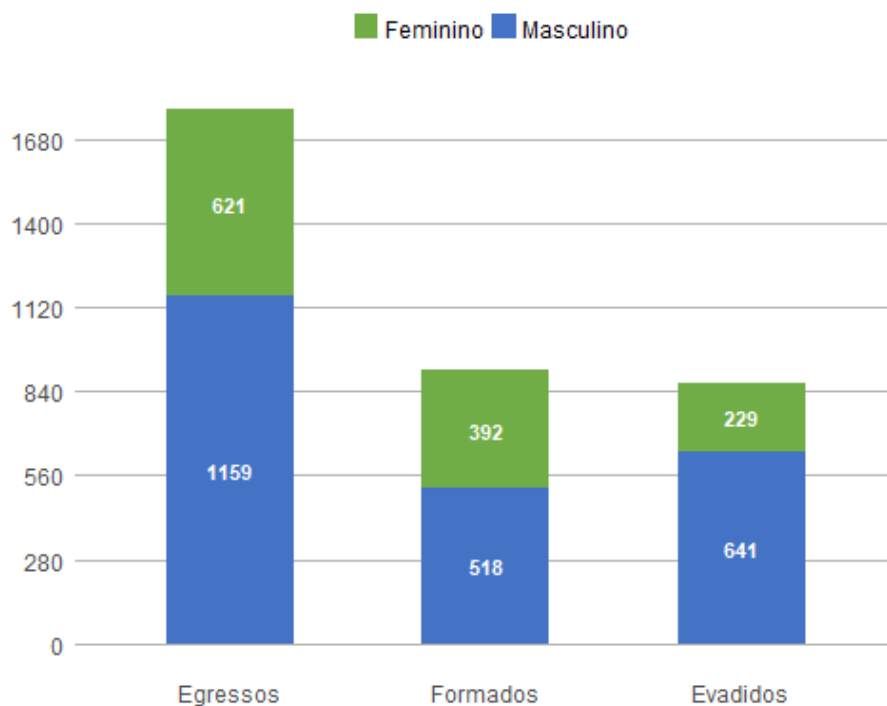
Está cursando	45	150	0
Formatura	0	29	22
Mudança de Curso	0	9	0
Mudança de Habilitacao	23	63	0
Novo Vestibular	2	3	0
Rep 3 vezes na mesma Disc Obrig	0	3	0
Total	74	268	22

1.2. Perfil do Egresso - 2018

Nos dados apresentados abaixo, são considerados egressos todos os estudantes da UnB que já saíram do curso, independentemente da forma de saída, que pode ter ocorrido por formatura ou evasão; são considerados formados todos os estudantes da UnB que saíram do curso por formatura em graduação até o ano de 2018; e evadidos são os discentes que saíram dos curso, por forma diferente da conclusão, também até o ano de 2018.

Perfil dos egressos por sexo

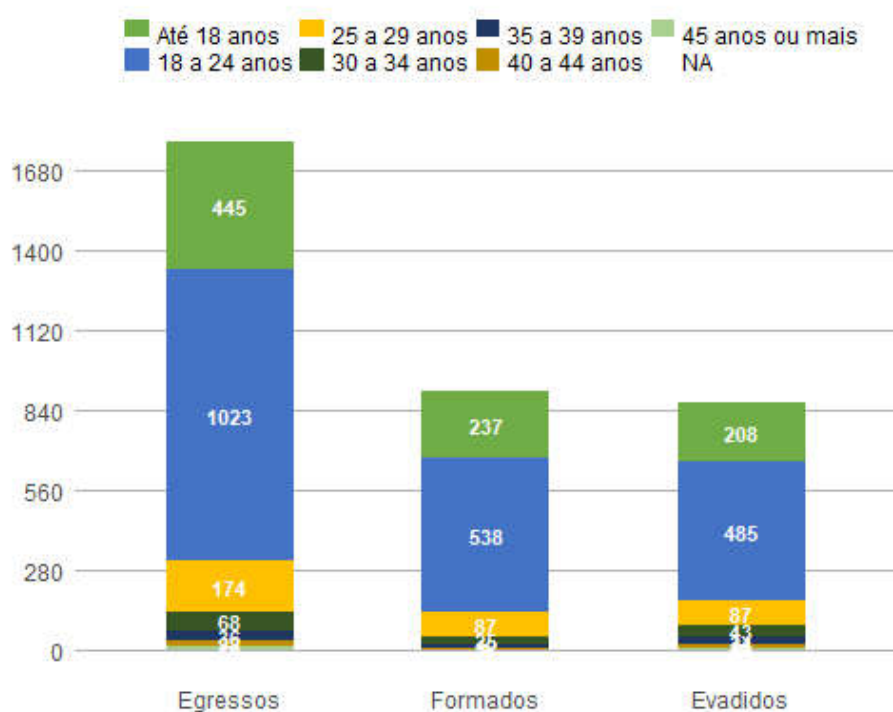
Sexo	Egressos	Formados	Evadidos
Feminino	621	392	229
Masculino	1159	518	641
Total	1780	910	870



Perfil dos egressos por faixa etária (na data de ingresso)

Faixa Etária	Egressos	Formados	Evadidos
--------------	----------	----------	----------

Até 18 anos	445	237	208
18 a 24 anos	1023	538	485
25 a 29 anos	174	87	87
30 a 34 anos	68	25	43
35 a 39 anos	36	12	24
40 a 44 anos	22	8	14
45 anos ou mais	10	3	7
NA	2	0	2
Total	1780	910	870

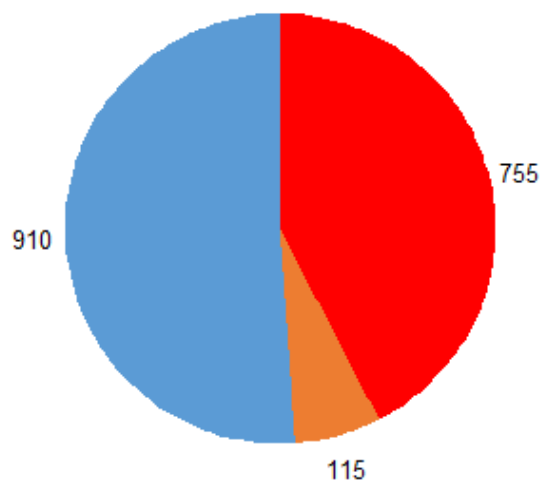
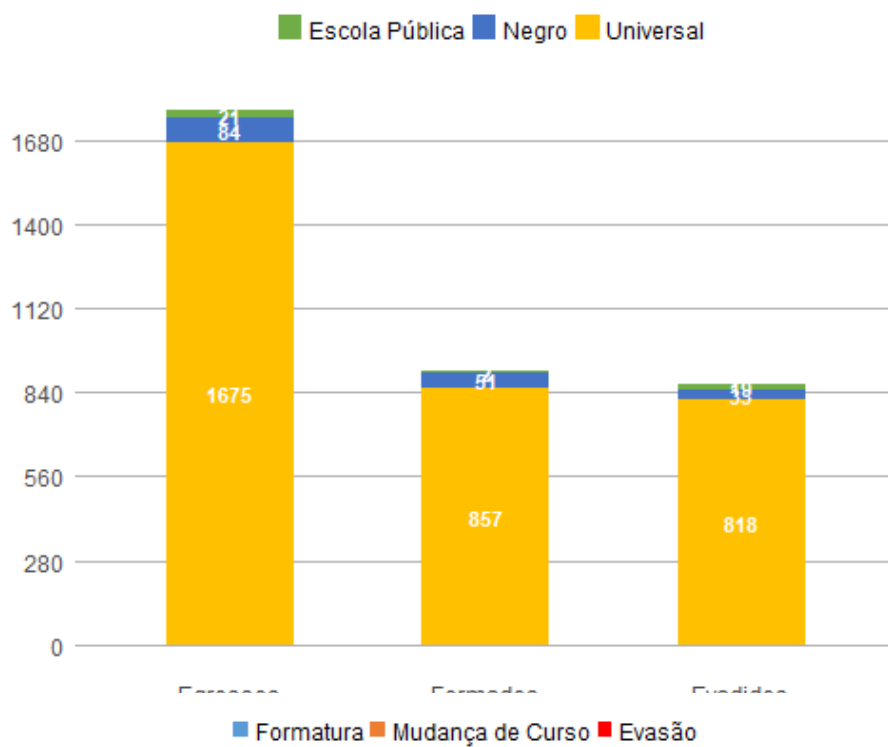


Perfil dos egressos por raça/cor autodeclarada

Raça/Cor	Egressos	Formados	Evadidos
Amarela	6	3	3
Branca	174	76	98
Indígena	2	2	0
Não Dispõe de Informação	1377	722	655
Parda	166	75	91
Preta	55	32	23
Total	1780	910	870

Perfil dos egressos por cota

Cota	Egressos	Formados	Evadidos
Escola Pública Alta Renda-Não PPI	6	1	5
Escola Pública Alta Renda-PPI	9	1	8
Escola Pública Baixa Renda-Não PPI	2	0	2
Escola Pública Baixa Renda-PPI	4	0	4
Negro	84	51	33
Universal	1675	857	818
Total	1780	910	870



Perfil dos egressos por forma de ingresso

Forma de Ingresso no Curso	Egressos	Formados	Evadidos
Convenio-Int	3	0	3
Convenio Andifes	2	0	2
Dupla Diplomacao	5	5	0

Dupla Habilitacao	157	124	33
Duplo Curso	1	0	1
ENEM	9	3	6
Matricula Cortesia	2	0	2
Mudanca de Curso	15	9	6
Mudanca de Habilitacao	1	0	1
PAS	222	122	100
Portador Diploma Curso Superior	28	3	25
Registro de Diploma	5	5	0
SISU	30	3	27
Transferencia Facultativa	31	21	10
Transferencia Obrigatoria	27	8	19
Vestibular	1245	609	636
Total	1783	912	871

Perfil dos egressos por forma de saída

Forma de Saída do Curso	Egressos	Formados	Evadidos
Anulacao de Registro	9	0	9
Deslig - Não Cumpriu condicao	269	0	269
Desligamento - Abandono	254	0	254
Desligamento Decisao Judicial	2	0	2
Desligamento Forca de Convenio	2	0	2
Desligamento Jubilamento	1	0	1
Desligamento Rendimento Academico	10	0	10
Desligamento Voluntario	128	0	128
Falecimento	2	0	2
Formatura	911	911	0
Mudanca de Curso	42	0	42
Mudanca de Habilitacao	22	0	22
Novo Vestibular	57	0	57
Rep 3 vezes na mesma Disc Obrig	19	0	19
SISU	3	0	3
Transferencia	35	0	35
Vestibular p/outra Habilitacao	16	0	16
Total	1782	911	871

Perfil dos egressos por tempo de permanência, em semestres

Média de tempo até	Mediana de tempo até	Média de tempo	Mediana de tempo
--------------------	----------------------	----------------	------------------

formatura	formatura	até evasão	até evasão
10,294	10	5,0895	4