

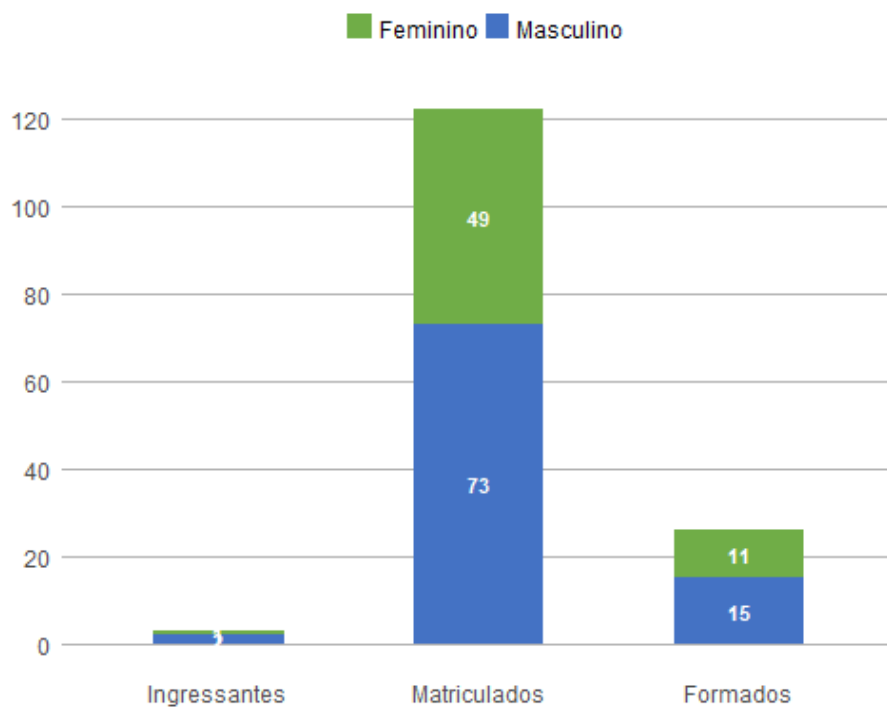
1. Perfil dos Estudantes de Filosofia (B - Integral)

1.1. Perfil Geral - 2018

Nos dados apresentados abaixo, são considerados **ingressantes** os estudantes que entraram na UnB no ano de 2018; **matriculados** todos os estudantes da UnB que efetuaram matrícula no ano de 2018 em ao menos uma disciplina, de acordo com seu histórico escolar; e **formados** todos os estudantes que saíram do curso por formatura em graduação, também no ano de 2018. A fonte das informações é o Sistema de Graduação (SIGRA), extração de 23/04/2019.

Perfil dos estudantes por sexo

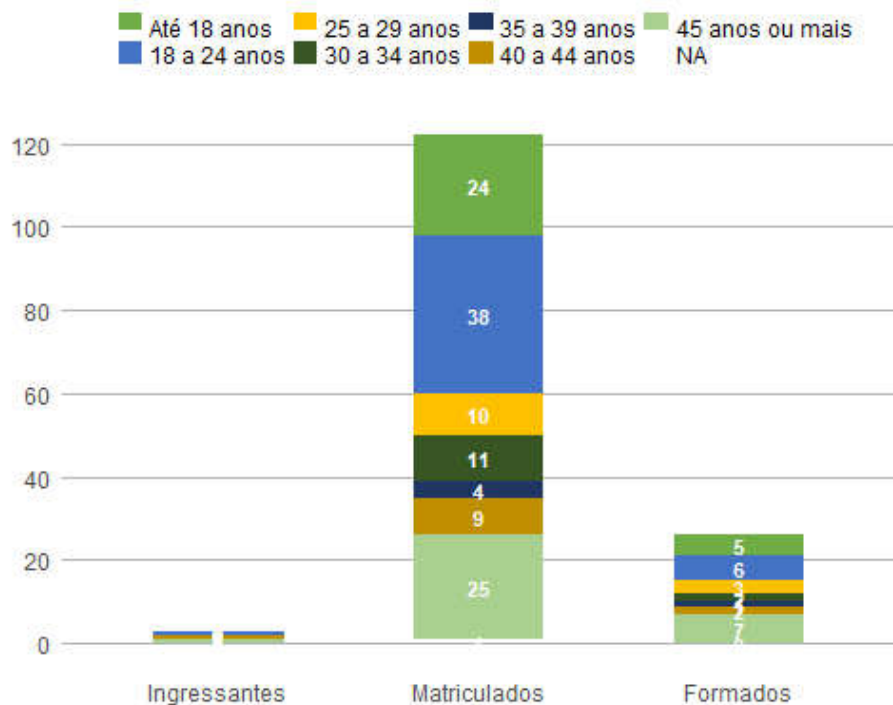
Sexo	Ingressantes	Matriculados	Formados
Feminino	1	49	11
Masculino	2	73	15
Total	3	122	26



Perfil dos estudantes por faixa etária (na data de ingresso)

Faixa Etária	Ingressantes	Matriculados	Formados
Até 18 anos	0	24	5
18 a 24 anos	1	38	6
25 a 29 anos	0	10	3
30 a 34 anos	0	11	2

35 a 39 anos	0	4	1
40 a 44 anos	1	9	2
45 anos ou mais	1	25	7
NA	0	1	0
Total	3	122	26



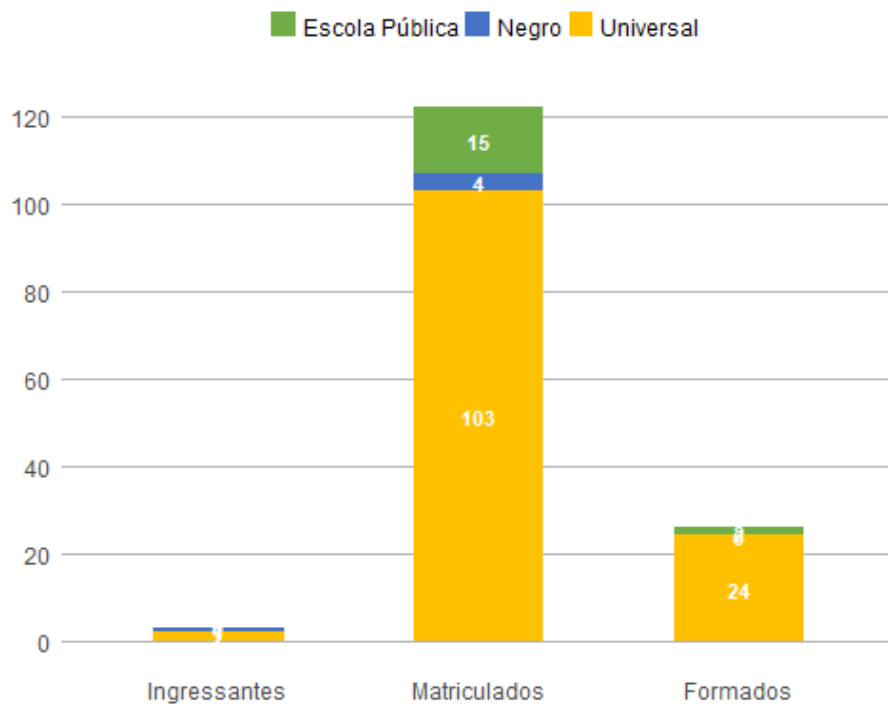
Perfil dos estudantes por raça/cor autodeclarada

Raça/Cor	Ingressantes	Matriculados	Formados
Amarela	0	3	0
Branca	1	45	10
Não Dispõe de Informação	2	34	5
Parda	0	32	8
Preta	0	8	3
Total	3	122	26

Perfil dos estudantes por cota

Cota	Ingressantes	Matriculados	Formados
Escola Pública Alta Renda-Não PPI	0	7	2
Escola Pública Alta Renda-PPI	0	1	0
Escola Pública Baixa Renda-Não PPI	0	2	0
Escola Pública Baixa Renda-PPI	0	5	0

Negro	1	4	0
Universal	2	103	24
Total	3	122	26



Perfil dos estudantes por forma de ingresso

Forma de Ingresso no Curso	Ingressantes	Matriculados	Formados
Convenio-Int	0	1	0
Dupla Diplomacao	0	11	7
Dupla Habilitacao	0	1	0
Duplo Curso	0	1	0
ENEM	0	1	1
Mudanca de Curso	0	10	3
Mudanca de Habilitacao	1	27	4
Mudanca de Turno	0	4	1
PAS	0	5	1
Portador Diploma Curso Superior	1	23	3
Registro de Diploma	0	3	2
SISU	1	13	0
Transferencia Facultativa	0	1	0
Vestibular	0	21	4
Total	3	122	26

Perfil dos estudantes por forma de saída

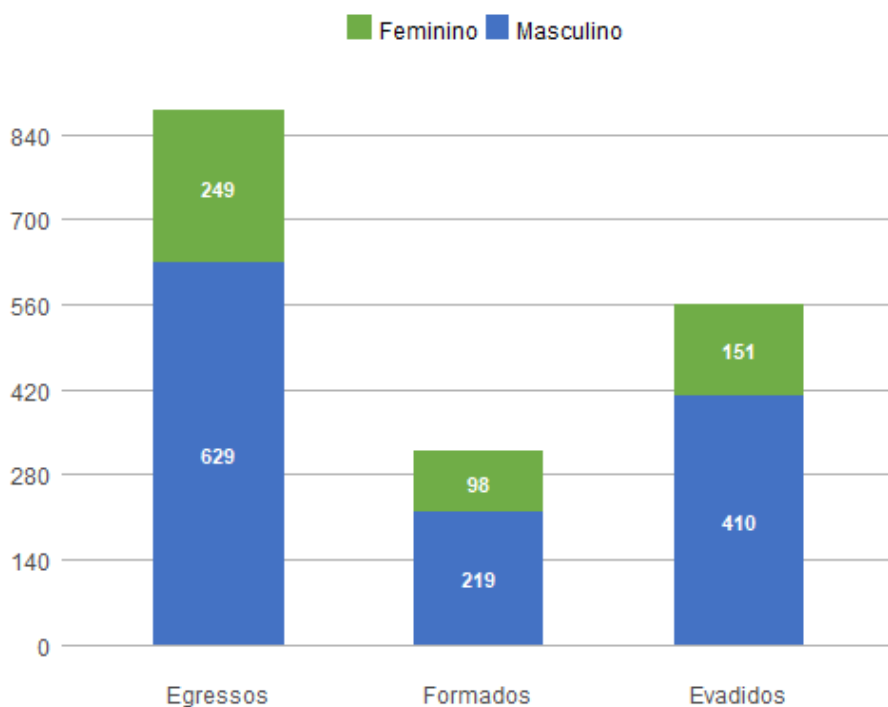
Forma de Saída do Curso	Ingressantes	Matriculados	Formados
Deslig - Não Cumpriu condicao	0	6	0
Desligamento Voluntario	0	2	0
Está cursando	3	71	0
Formatura	0	31	26
Mudanca de Curso	0	7	0
Mudanca de Habilitacao	0	2	0
Novo Vestibular	0	1	0
Rep 3 vezes na mesma Disc Obrig	0	1	0
SISU	0	1	0
Total	3	122	26

1.2. Perfil do Egresso - 2018

Nos dados apresentados abaixo, são considerados egressos todos os estudantes da UnB que já saíram do curso, independentemente da forma de saída, que pode ter ocorrido por formatura ou evasão; são considerados formados todos os estudantes da UnB que saíram do curso por formatura em graduação até o ano de 2018; e evadidos são os discentes que saíram dos curso, por forma diferente da conclusão, também até o ano de 2018.

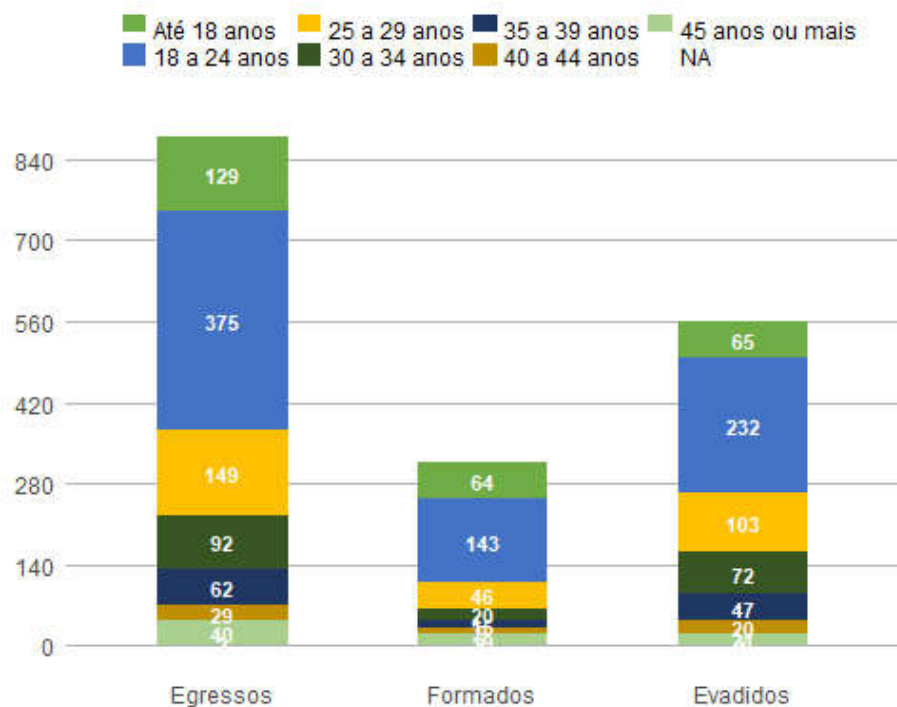
Perfil dos egressos por sexo

Sexo	Egressos	Formados	Evadidos
Feminino	249	98	151
Masculino	629	219	410
Total	878	317	561



Perfil dos egressos por faixa etária (na data de ingresso)

Faixa Etária	Egressos	Formados	Evadidos
Até 18 anos	129	64	65
18 a 24 anos	375	143	232
25 a 29 anos	149	46	103
30 a 34 anos	92	20	72
35 a 39 anos	62	15	47
40 a 44 anos	29	9	20
45 anos ou mais	40	19	21
NA	2	1	1
Total	878	317	561

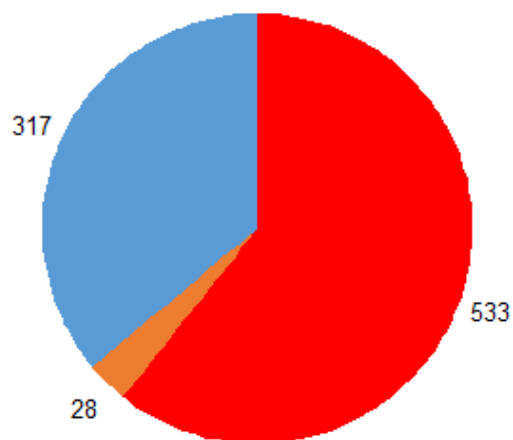
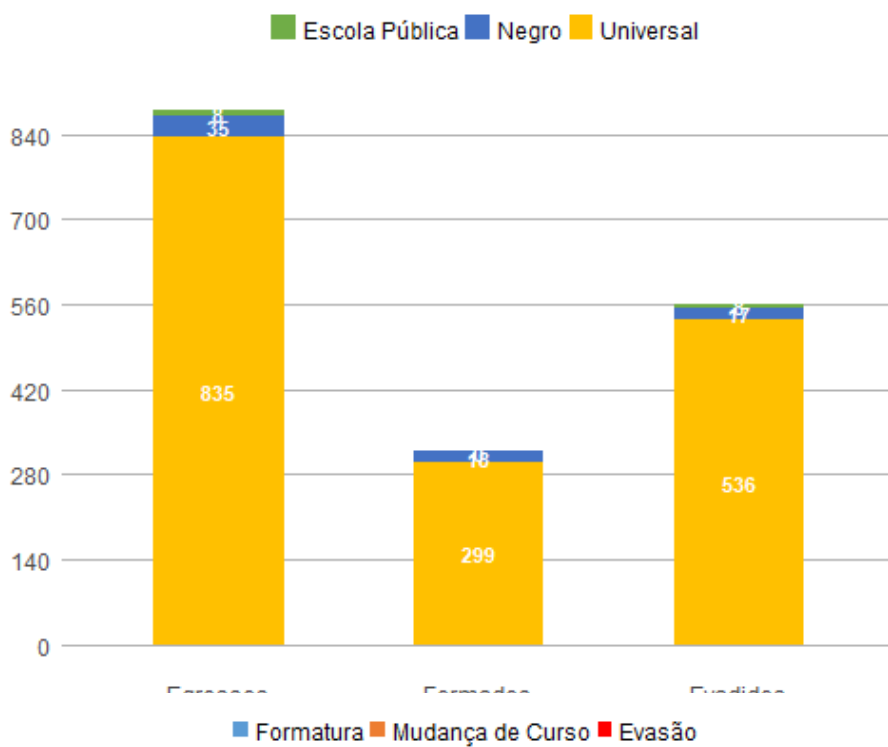


Perfil dos egressos por raça/cor autodeclarada

Raça/Cor	Egressos	Formados	Evadidos
Amarela	1	0	1
Branca	99	46	53
Indígena	2	1	1
Não Dispõe de Informação	667	232	435
Parda	83	30	53
Preta	26	8	18
Total	878	317	561

Perfil dos egressos por cota

Cota	Egressos	Formados	Evadidos
Escola Pública Alta Renda-PPI	5	0	5
Escola Pública Baixa Renda-Não PPI	2	0	2
Escola Pública Baixa Renda-PPI	1	0	1
Negro	35	18	17
Universal	835	299	536
Total	878	317	561



Perfil dos egressos por forma de ingresso

Forma de Ingresso no Curso	Egressos	Formados	Evadidos
Acordo Cultural-PEC	1	1	0
Convenio-Int	6	0	6
Convenio Andifes	3	0	3

Dupla Diplomacao	5	5	0
Dupla Habilitacao	114	84	30
Duplo Curso	14	6	8
ENEM	2	0	2
Matricula Cortesia	1	1	0
Mudanca de Curso	11	5	6
Mudanca de Habilitacao	29	24	5
Mudanca de Turno	8	7	1
PAS	63	25	38
Portador Diploma Curso Superior	59	8	51
Registro de Diploma	5	5	0
SISU	25	2	23
Transferencia Facultativa	9	2	7
Transferencia Obrigatoria	10	1	9
Vestibular	515	143	372
Total	880	319	561

Perfil dos egressos por forma de saída

Forma de Saída do Curso	Egressos	Formados	Evadidos
Anulacao de Registro	4	0	4
Deslig - Não Cumpriu condicao	211	0	211
Desligamento - Abandono	223	0	223
Desligamento Decisao Judicial	1	0	1
Desligamento Forca de Convenio	2	0	2
Desligamento Rendimento Academico	3	0	3
Desligamento Voluntario	63	0	63
Falecimento	1	0	1
Formatura	319	319	0
Mudanca de Curso	16	0	16
Mudanca de Habilitacao	8	0	8
Novo Vestibular	11	0	11
Rep 3 vezes na mesma Disc Obrig	2	0	2
SISU	5	0	5
Transferencia	10	0	10
Vestibular p/outra Habilitacao	1	0	1
Total	880	319	561

Perfil dos egressos por tempo de permanência, em semestres

Média de tempo até formatura	Mediana de tempo até formatura	Média de tempo até evasão	Mediana de tempo até evasão
11,216	11	4,9671	4