

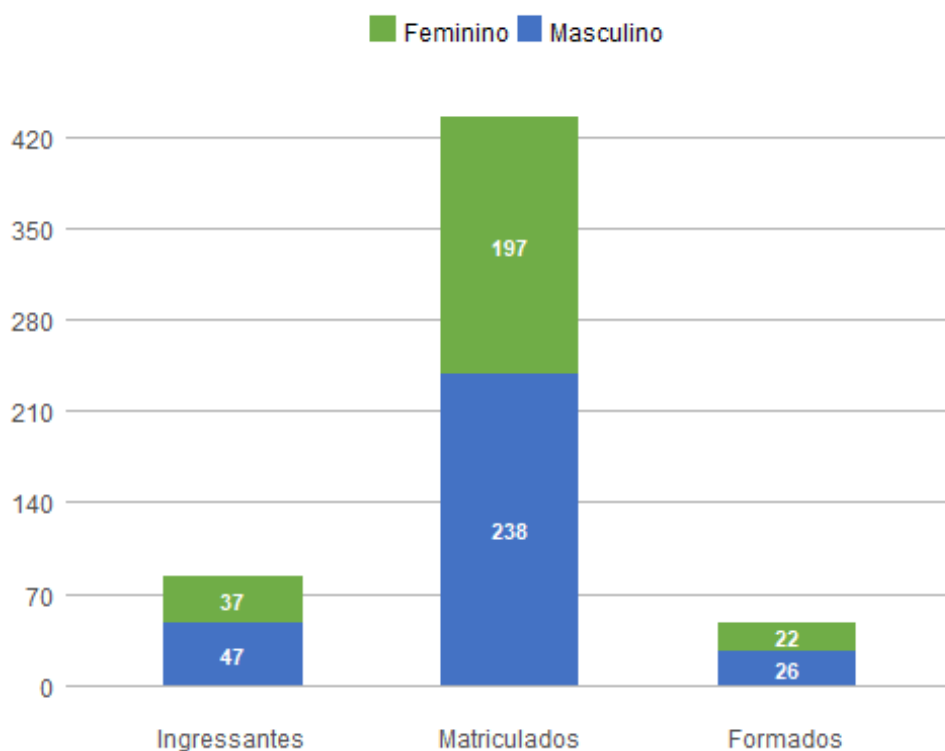
## 1. Perfil dos Estudantes de Engenharia Química (B - Integral)

### 1.1. Perfil Geral - 2018

Nos dados apresentados abaixo, são considerados **ingressantes** os estudantes que entraram na UnB no ano de 2018; **matriculados** todos os estudantes da UnB que efetuaram matrícula no ano de 2018 em ao menos uma disciplina, de acordo com seu histórico escolar; e **formados** todos os estudantes que saíram do curso por formatura em graduação, também no ano de 2018. A fonte das informações é o Sistema de Graduação (SIGRA), extração de 23/04/2019.

#### Perfil dos estudantes por sexo

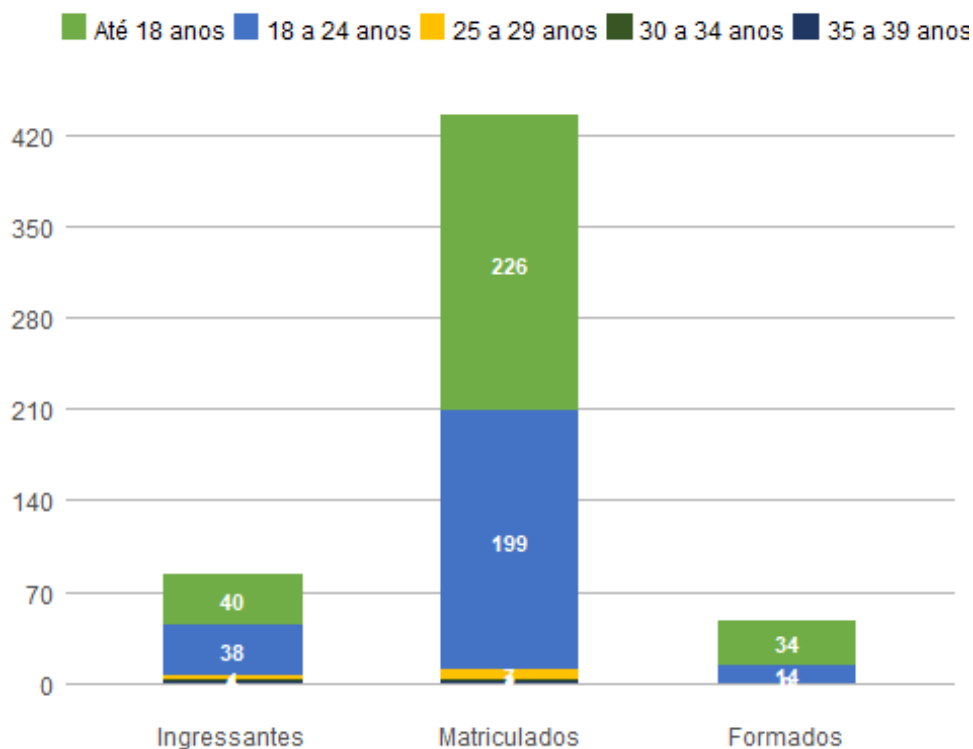
Sexo	Ingressantes	Matriculados	Formados
Feminino	37	197	22
Masculino	47	238	26
Total	84	435	48



#### Perfil dos estudantes por faixa etária (na data de ingresso)

Faixa Etária	Ingressantes	Matriculados	Formados
Até 18 anos	40	226	34
18 a 24 anos	38	199	14
25 a 29 anos	4	7	0
30 a 34 anos	1	2	0

35 a 39 anos	1	1	0
Total	84	435	48

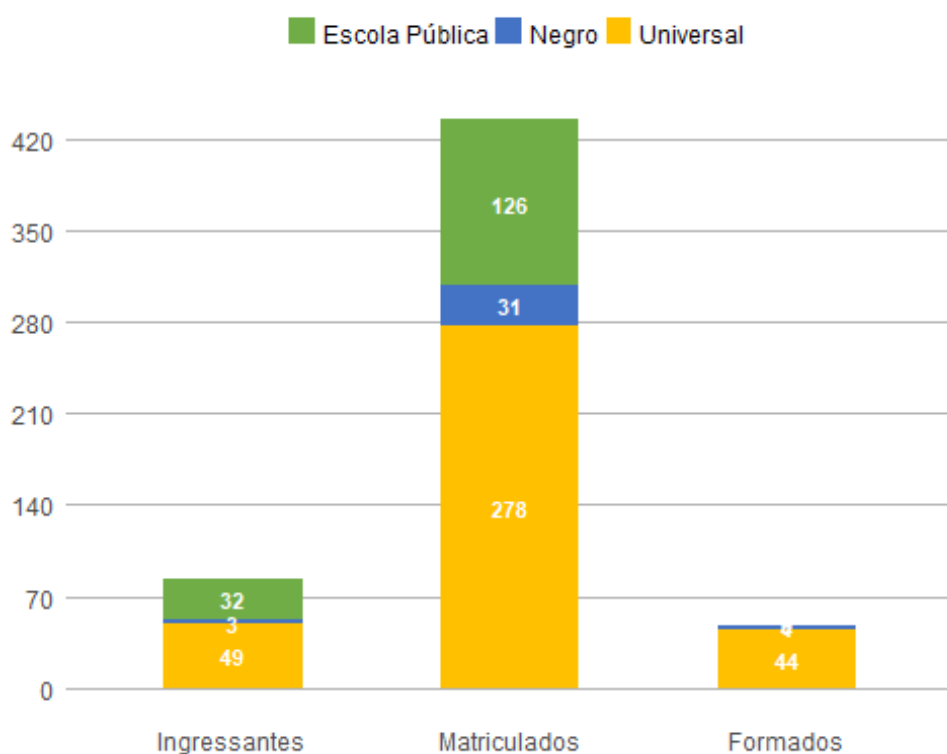


*Perfil dos estudantes por raça/cor autodeclarada*

Raça/Cor	Ingressantes	Matriculados	Formados
Amarela	1	7	0
Branca	31	164	17
Não Dispõe de Informação	30	122	14
Parda	20	110	15
Preta	2	32	2
Total	84	435	48

*Perfil dos estudantes por cota*

Cota	Ingressantes	Matriculados	Formados
Escola Pública Alta Renda-Não PPI	7	38	0
Escola Pública Alta Renda-PPI	10	39	0
Escola Pública Baixa Renda-Não PPI	6	21	0
Escola Pública Baixa Renda-PPI	9	28	0
Negro	3	31	4
Universal	49	278	44
Total	84	435	48



*Perfil dos estudantes por forma de ingresso*

Forma de Ingresso no Curso	Ingressantes	Matriculados	Formados
Convenio-Int	2	2	0
Convenio Andifes	2	3	0
ENEM	3	3	0
Mudanca de Curso	0	28	1
PAS	37	124	7
Portador Diploma Curso Superior	3	3	0
SISU	16	70	4
Transferencia Facultativa	1	3	0
Transferencia Obrigatoria	1	7	3
Vestibular	19	192	33
Total	84	435	48

*Perfil dos estudantes por forma de saída*

Forma de Saída do Curso	Ingressantes	Matriculados	Formados
Anulacao de Registro	1	0	0
Deslig - Não Cumpriu condicao	0	9	0
Desligamento - Abandono	1	1	0
Desligamento Forca de Convenio	2	3	0
Desligamento Voluntario	3	7	0

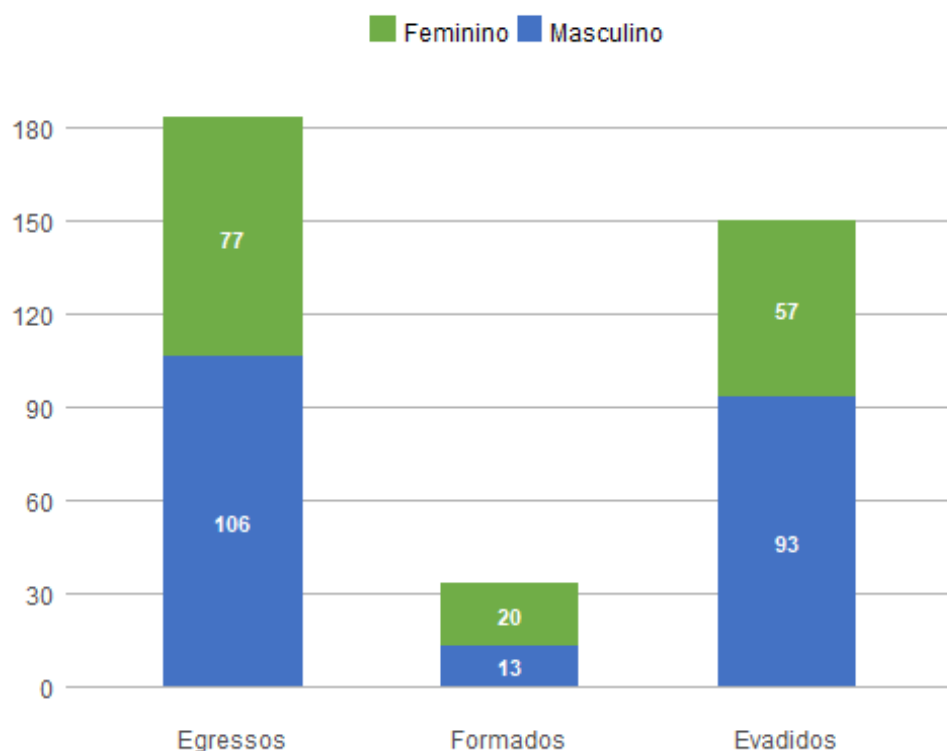
Está cursando	74	331	0
Formatura	0	53	48
Mudança de Curso	0	21	0
Novo Vestibular	1	5	0
Rep 3 vezes na mesma Disc Obrig	0	3	0
SISU	2	2	0
Total	84	435	48

## 1.2. Perfil do Egresso - 2018

Nos dados apresentados abaixo, são considerados egressos todos os estudantes da UnB que já saíram do curso, independentemente da forma de saída, que pode ter ocorrido por formatura ou evasão; são considerados formados todos os estudantes da UnB que saíram do curso por formatura em graduação até o ano de 2018; e evadidos são os discentes que saíram dos curso, por forma diferente da conclusão, também até o ano de 2018.

### Perfil dos egressos por sexo

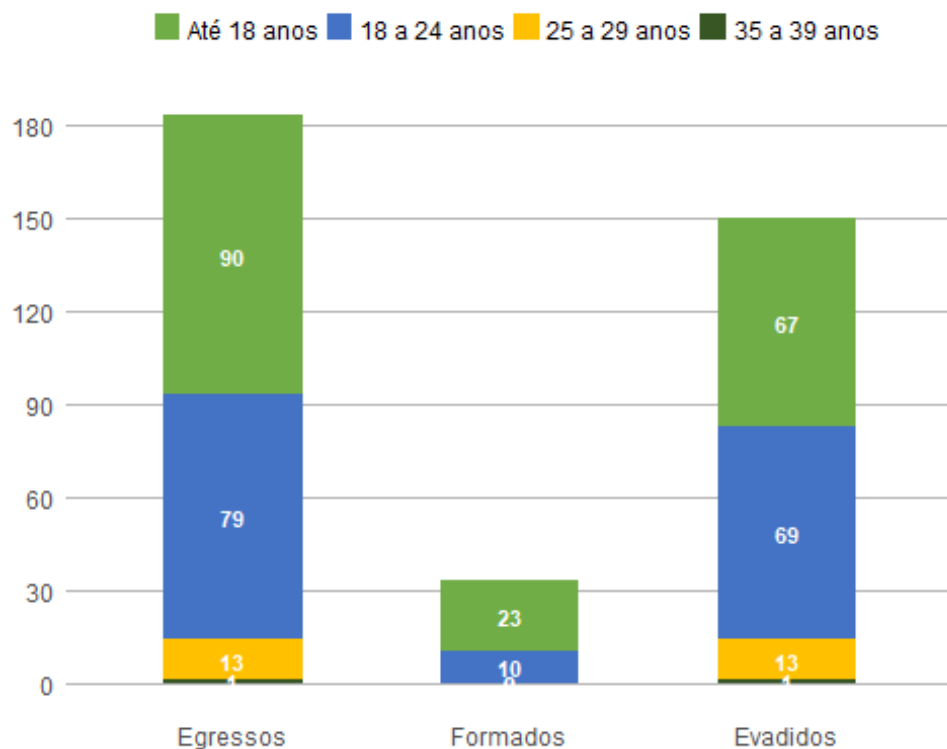
Sexo	Egressos	Formados	Evadidos
Feminino	77	20	57
Masculino	106	13	93
Total	183	33	150



### Perfil dos egressos por faixa etária (na data de ingresso)

Faixa Etária	Egressos	Formados	Evadidos
--------------	----------	----------	----------

Até 18 anos	90	23	67
18 a 24 anos	79	10	69
25 a 29 anos	13	0	13
35 a 39 anos	1	0	1
Total	183	33	150



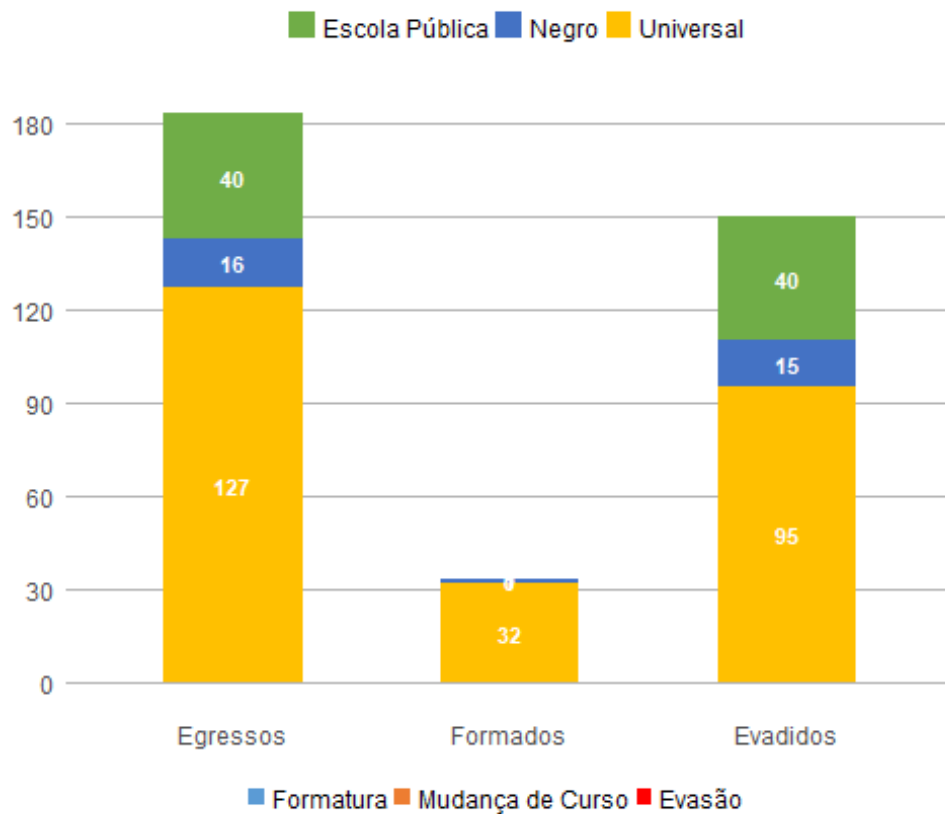
*Perfil dos egressos por raça/cor autodeclarada*

Raça/Cor	Egressos	Formados	Evadidos
Amarela	5	1	4
Branca	67	15	52
Não Dispõe de Informação	53	11	42
Parda	44	5	39
Preta	14	1	13
Total	183	33	150

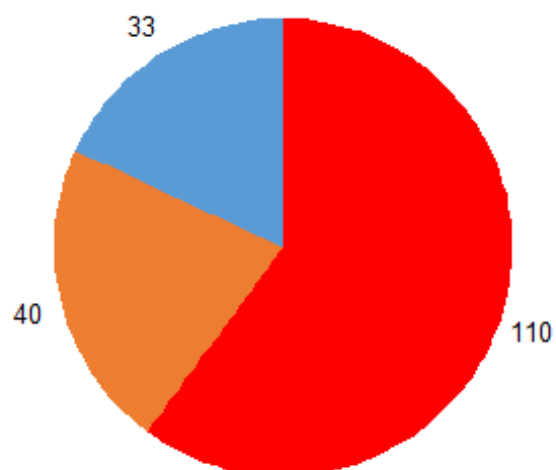
*Perfil dos egressos por cota*

Cota	Egressos	Formados	Evadidos
Escola Pública Alta Renda-Não PPI	13	0	13
Escola Pública Alta Renda-PPI	18	0	18
Escola Pública Baixa Renda-Não PPI	4	0	4
Escola Pública Baixa Renda-PPI	5	0	5

Negro	16	1	15
Universal	127	32	95
Total	183	33	150



■ Formatura ■ Mudança de Curso ■ Evasão



*Perfil dos egressos por forma de ingresso*

Forma de Ingresso no Curso   Egressos   Formados   Evadidos

Convenio-Int	6	0	6
Convenio Andifes	1	0	1
Mudanca de Curso	9	5	4
PAS	43	13	30
SISU	31	0	31
Vestibular	93	15	78
Total	183	33	150

*Perfil dos egressos por forma de saída*

Forma de Saída do Curso	Egressos	Formados	Evadidos
Anulacao de Registro	15	0	15
Deslig - Não Cumpriu condicao	28	0	28
Desligamento - Abandono	28	0	28
Desligamento Forca de Convenio	1	0	1
Desligamento Voluntario	20	0	20
Formatura	33	33	0
Mudanca de Curso	17	0	17
Novo Vestibular	23	0	23
Rep 3 vezes na mesma Disc Obrig	10	0	10
SISU	6	0	6
Transferencia	2	0	2
Total	183	33	150

*Perfil dos egressos por tempo de permanência, em semestres*

Média de tempo até formatura	Mediana de tempo até formatura	Média de tempo até evasão	Mediana de tempo até evasão
10,909	11	3,5	3