

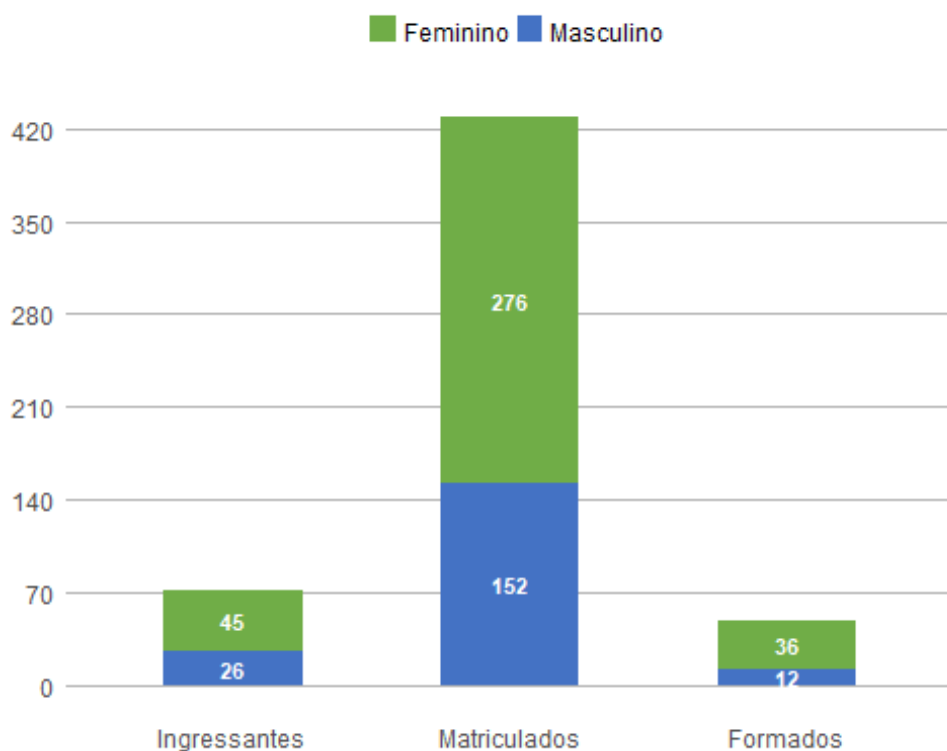
1. Perfil dos Estudantes de Arquitetura e Urbanismo (B - Noturno)

1.1. Perfil Geral - 2018

Nos dados apresentados abaixo, são considerados **ingressantes** os estudantes que entraram na UnB no ano de 2018; **matriculados** todos os estudantes da UnB que efetuaram matrícula no ano de 2018 em ao menos uma disciplina, de acordo com seu histórico escolar; e **formados** todos os estudantes que saíram do curso por formatura em graduação, também no ano de 2018. A fonte das informações é o Sistema de Graduação (SIGRA), extração de 23/04/2019.

Perfil dos estudantes por sexo

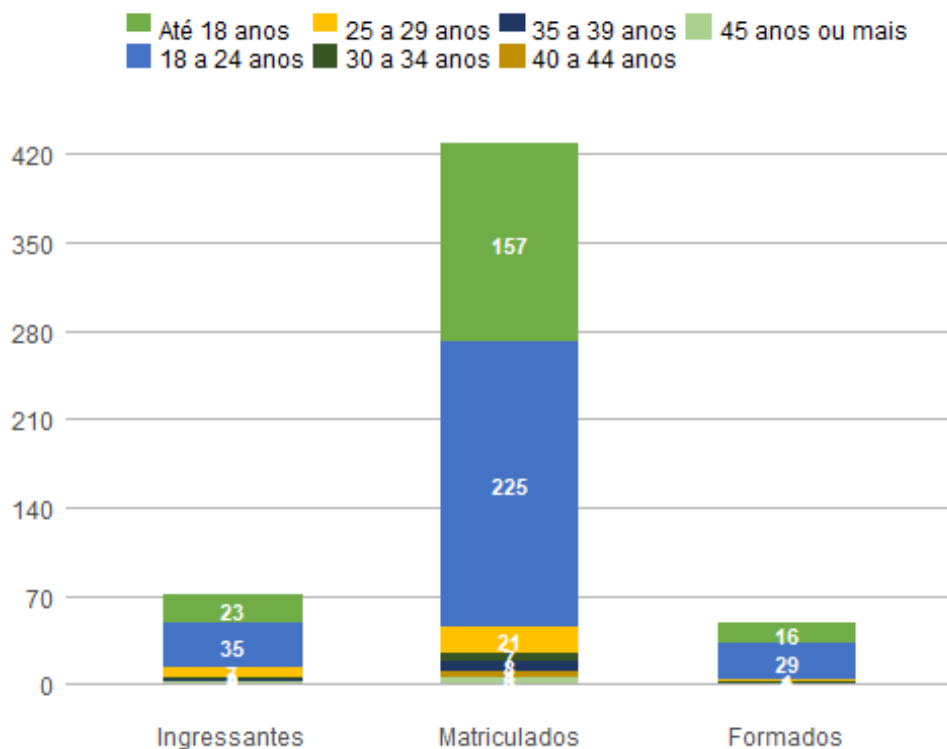
Sexo	Ingressantes	Matriculados	Formados
Feminino	45	276	36
Masculino	26	152	12
Total	71	428	48



Perfil dos estudantes por faixa etária (na data de ingresso)

Faixa Etária	Ingressantes	Matriculados	Formados
Até 18 anos	23	157	16
18 a 24 anos	35	225	29
25 a 29 anos	7	21	1
30 a 34 anos	2	7	1

35 a 39 anos	2	8	1
40 a 44 anos	0	4	0
45 anos ou mais	2	6	0
Total	71	428	48



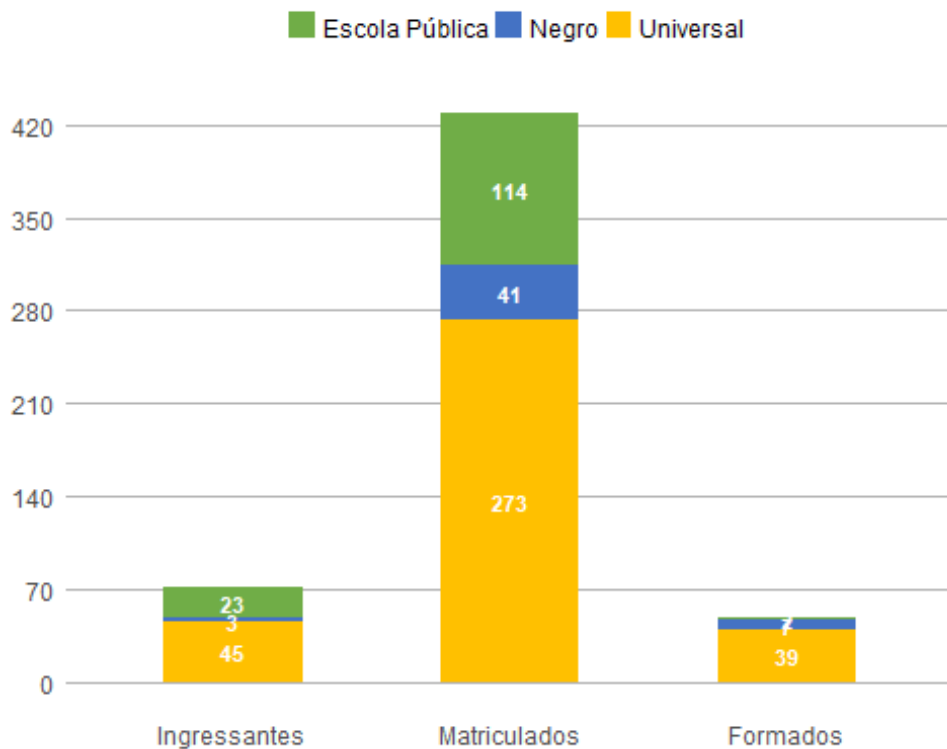
Perfil dos estudantes por raça/cor autodeclarada

Raça/Cor	Ingressantes	Matriculados	Formados
Amarela	1	4	1
Branca	24	166	28
Indígena	1	3	0
Não Dispõe de Informação	25	106	9
Parda	18	124	5
Preta	2	25	5
Total	71	428	48

Perfil dos estudantes por cota

Cota	Ingressantes	Matriculados	Formados
Escola Pública Alta Renda-Não PPI	8	33	0
Escola Pública Alta Renda-PPI	6	46	1
Escola Pública Baixa Renda-Não PPI	2	8	1
Escola Pública Baixa Renda-PPI	7	27	0

Negro	3	41	7
Universal	45	273	39
Total	71	428	48



Perfil dos estudantes por forma de ingresso

Forma de Ingresso no Curso	Ingressantes	Matriculados	Formados
Convenio Andifes	1	1	0
ENEM	15	74	0
Mudanca de Curso	0	27	2
Mudanca de Turno	0	2	1
PAS	30	119	11
Portador Diploma Curso Superior	4	4	0
Transferencia Facultativa	4	9	1
Transferencia Obrigatoria	2	3	0
Vestibular	15	189	33
Total	71	428	48

Perfil dos estudantes por forma de saída

Forma de Saída do Curso	Ingressantes	Matriculados	Formados
Deslig - Não Cumpriu condicao	0	1	0
Desligamento - Abandono	0	1	0

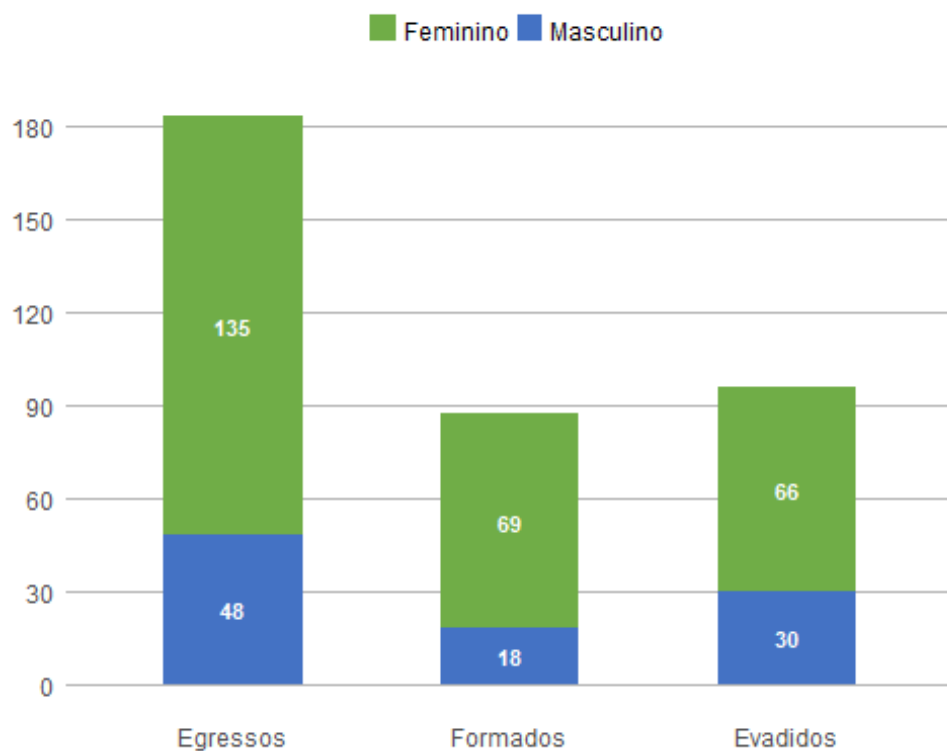
Desligamento Força de Convenio	1	1	0
Desligamento Voluntario	0	1	0
Está cursando	69	361	0
Formatura	0	48	48
Mudança de Turno	0	11	0
Novo Vestibular	1	1	0
Rep 3 vezes na mesma Disc Obrig	0	3	0
Total	71	428	48

1.2. Perfil do Egresso - 2018

Nos dados apresentados abaixo, são considerados egressos todos os estudantes da UnB que já saíram do curso, independentemente da forma de saída, que pode ter ocorrido por formatura ou evasão; são considerados formados todos os estudantes da UnB que saíram do curso por formatura em graduação até o ano de 2018; e evadidos são os discentes que saíram do curso, por forma diferente da conclusão, também até o ano de 2018.

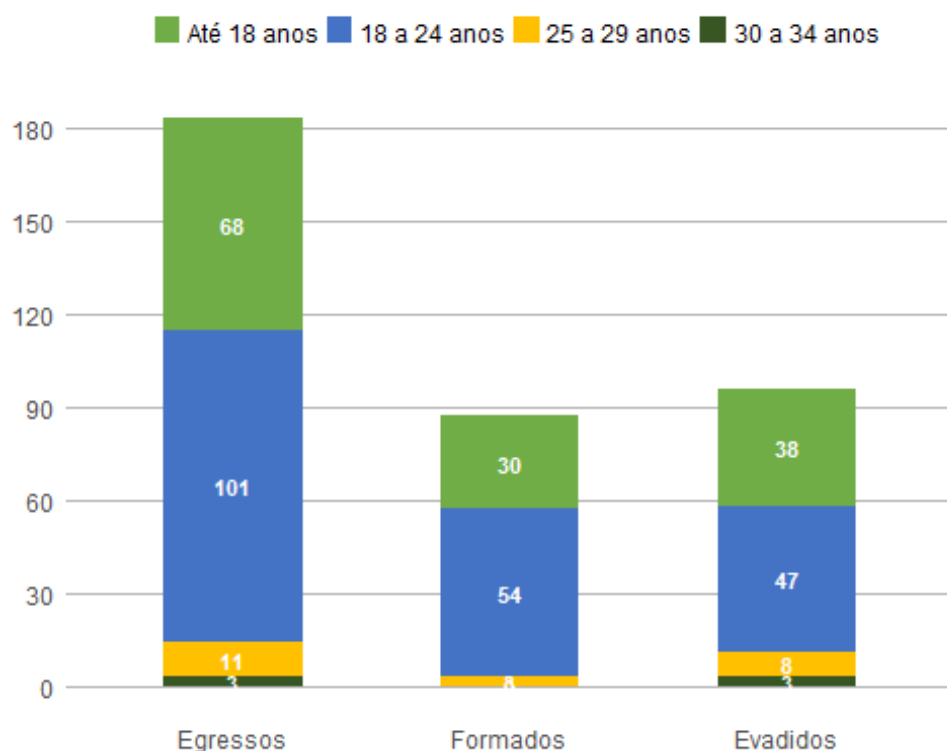
Perfil dos egressos por sexo

Sexo	Egressos	Formados	Evadidos
Feminino	135	69	66
Masculino	48	18	30
Total	183	87	96



Perfil dos egressos por faixa etária (na data de ingresso)

Faixa Etária	Egressos	Formados	Evadidos
Até 18 anos	68	30	38
18 a 24 anos	101	54	47
25 a 29 anos	11	3	8
30 a 34 anos	3	0	3
Total	183	87	96



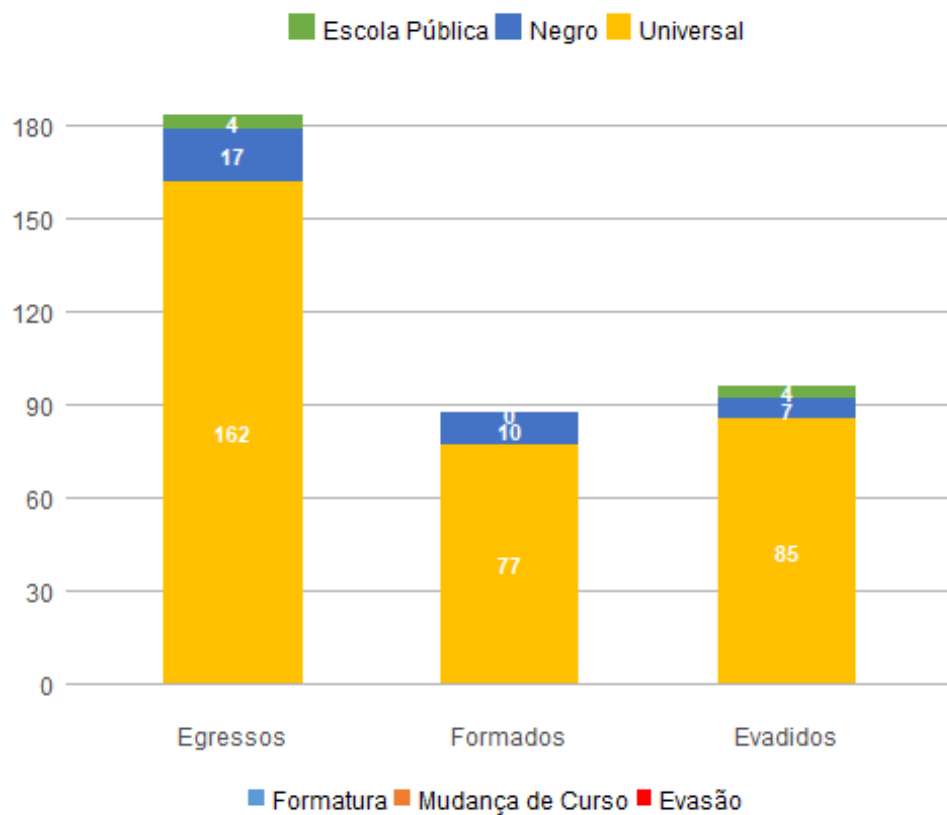
Perfil dos egressos por raça/cor autodeclarada

Raça/Cor	Egressos	Formados	Evadidos
Amarela	3	1	2
Branca	80	35	45
Não Dispõe de Informação	63	34	29
Parda	27	12	15
Preta	10	5	5
Total	183	87	96

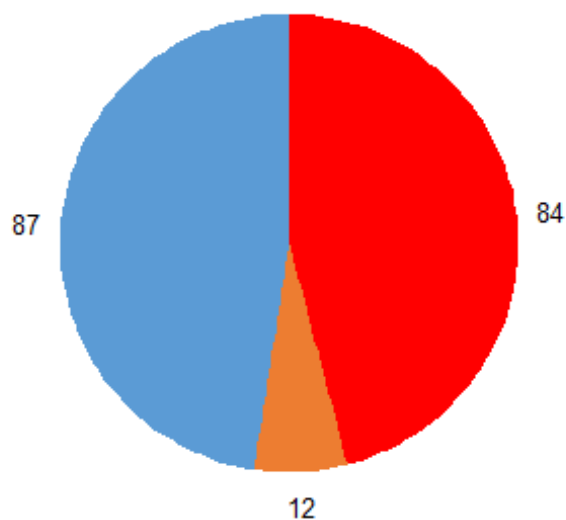
Perfil dos egressos por cota

Cota	Egressos	Formados	Evadidos
Escola Pública Alta Renda-PPI	4	0	4
Negro	17	10	7

Universal	162	77	85
Total	183	87	96



■ Formatura ■ Mudança de Curso ■ Evasão



Perfil dos egressos por forma de ingresso

Forma de Ingresso no Curso	Egressos	Formados	Evadidos
ENEM	3	2	1

Mudanca de Curso	1	1	0
Mudanca de Turno	2	2	0
PAS	50	22	28
Vestibular	127	60	67
Total	183	87	96

Perfil dos egressos por forma de saída

Forma de Saída do Curso	Egressos	Formados	Evadidos
Anulacao de Registro	34	0	34
Deslig - Não Cumpriu condicao	10	0	10
Desligamento - Abandono	17	0	17
Desligamento Voluntario	4	0	4
Formatura	87	87	0
Mudanca de Turno	14	0	14
Novo Vestibular	12	0	12
Rep 3 vezes na mesma Disc Obrig	3	0	3
Transferencia	2	0	2
Total	183	87	96

Perfil dos egressos por tempo de permanência, em semestres

Média de tempo até formatura	Mediana de tempo até formatura	Média de tempo até evasão	Mediana de tempo até evasão
12,641	13	4,6837	3