

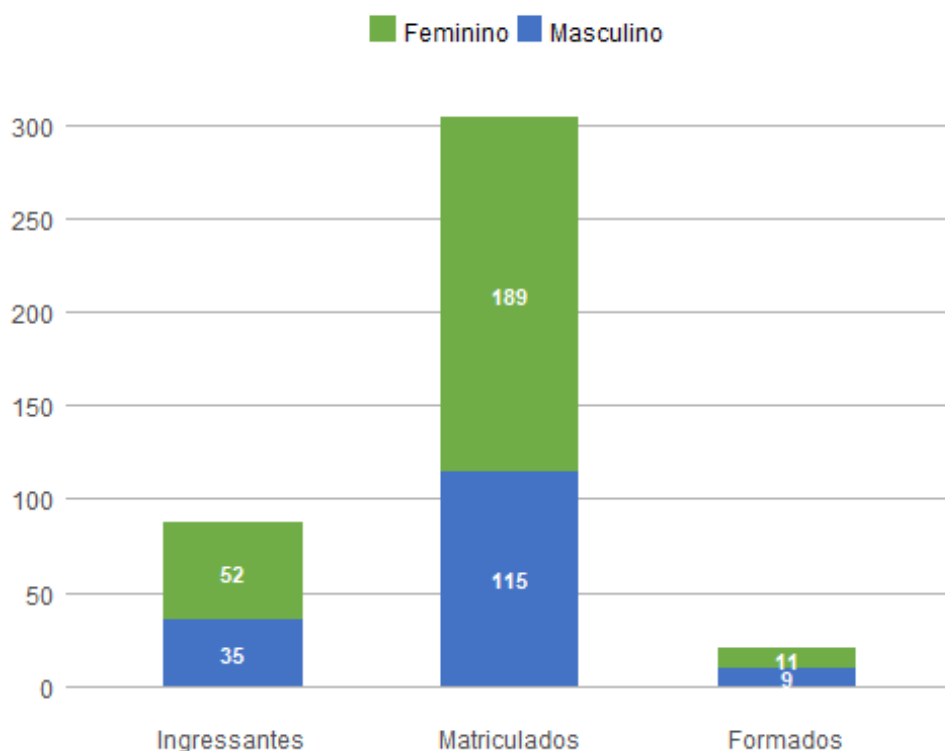
## 1. Perfil dos Estudantes de Teoria Crítica e História da Arte (B - Noturno)

### 1.1. Perfil Geral - 2018

Nos dados apresentados abaixo, são considerados **ingressantes** os estudantes que entraram na UnB no ano de 2018; **matriculados** todos os estudantes da UnB que efetuaram matrícula no ano de 2018 em ao menos uma disciplina, de acordo com seu histórico escolar; e **formados** todos os estudantes que saíram do curso por formatura em graduação, também no ano de 2018. A fonte das informações é o Sistema de Graduação (SIGRA), extração de 23/04/2019.

#### Perfil dos estudantes por sexo

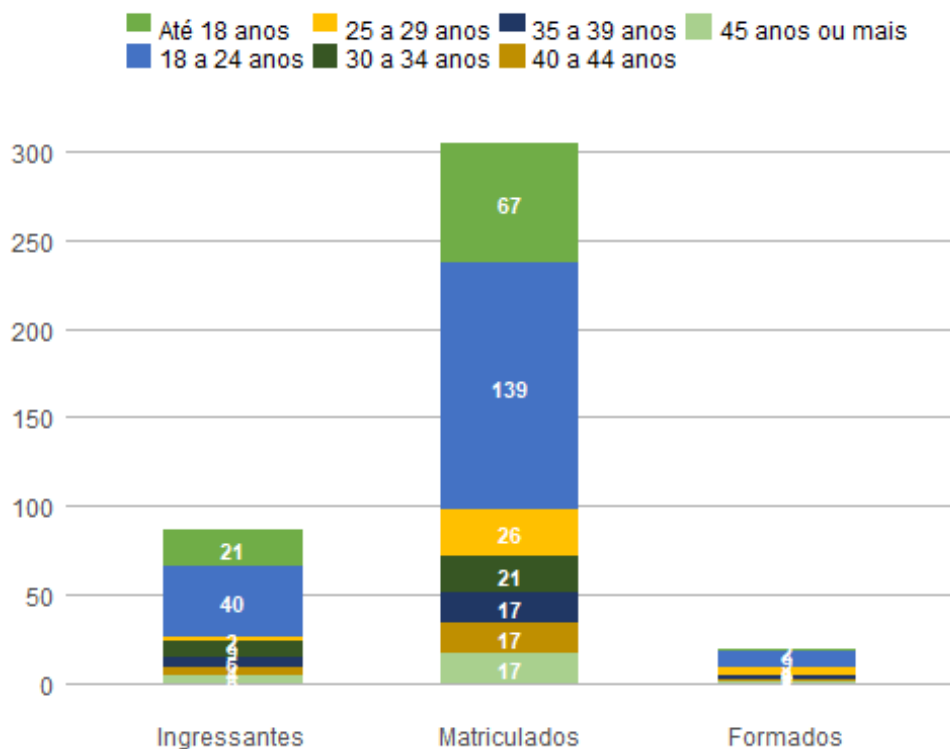
Sexo	Ingressantes	Matriculados	Formados
Feminino	52	189	11
Masculino	35	115	9
Total	87	304	20



#### Perfil dos estudantes por faixa etária (na data de ingresso)

Faixa Etária	Ingressantes	Matriculados	Formados
Até 18 anos	21	67	2
18 a 24 anos	40	139	9
25 a 29 anos	2	26	4

30 a 34 anos	9	21	0
35 a 39 anos	6	17	2
40 a 44 anos	4	17	2
45 anos ou mais	5	17	1
Total	87	304	20



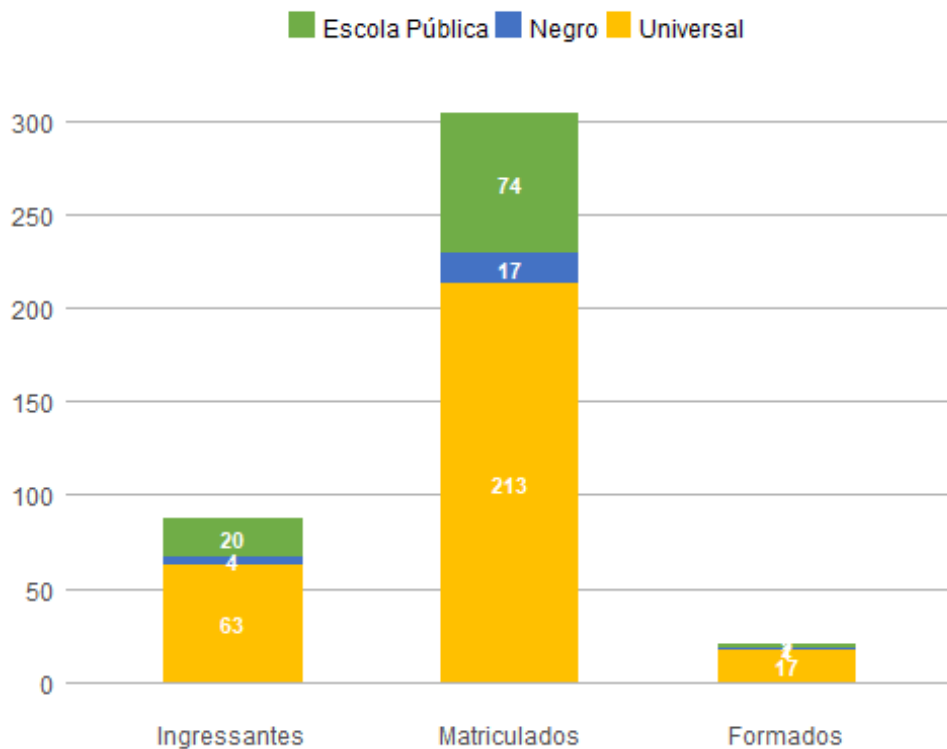
*Perfil dos estudantes por raça/cor autodeclarada*

Raça/Cor	Ingressantes	Matriculados	Formados
Branca	21	103	8
Indígena	1	3	0
Não Dispõe de Informação	40	102	7
Parda	20	74	3
Preta	5	22	2
Total	87	304	20

*Perfil dos estudantes por cota*

Cota	Ingressantes	Matriculados	Formados
Escola Pública Alta Renda-Não PPI	7	29	1
Escola Pública Alta Renda-PPI	7	22	1
Escola Pública Baixa Renda-Não PPI	2	7	0
Escola Pública Baixa Renda-PPI	4	16	0

Negro	4	17	1
Universal	63	213	17
Total	87	304	20



*Perfil dos estudantes por forma de ingresso*

Forma de Ingresso no Curso	Ingressantes	Matriculados	Formados
ENEM	0	4	0
PAS	20	73	5
Portador Diploma Curso Superior	8	14	0
SISU	18	55	1
Vestibular	41	158	14
Total	87	304	20

*Perfil dos estudantes por forma de saída*

Forma de Saída do Curso	Ingressantes	Matriculados	Formados
Deslig - Não Cumpriu condicao	0	15	0
Desligamento - Abandono	1	1	0
Desligamento Jubilamento	0	1	0
Desligamento Voluntario	5	5	0
Está Cursando	79	241	0
Formatura	0	20	20

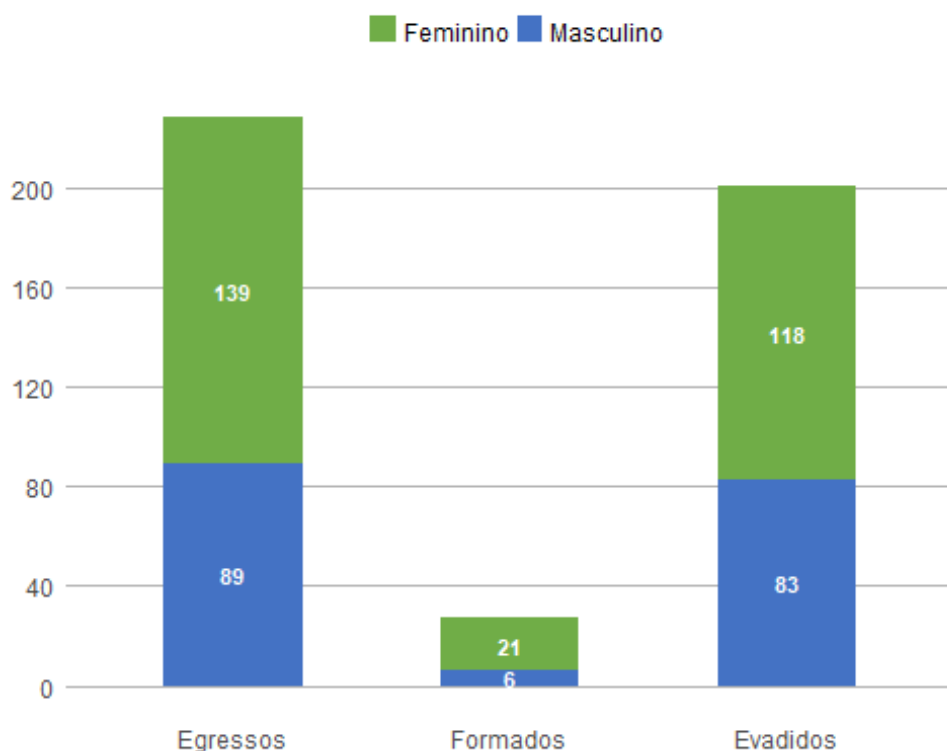
Mudança de Curso	0	12	0
Novo Vestibular	2	7	0
Rep 3 vezes na mesma Disc Obrig	0	2	0
Total	87	304	20

## 1.2. Perfil do Egresso - 2018

Nos dados apresentados abaixo, são considerados egressos todos os estudantes da UnB que já saíram do curso, independentemente da forma de saída, que pode ter ocorrido por formatura ou evasão; são considerados formados todos os estudantes da UnB que saíram do curso por formatura em graduação até o ano de 2018; e evadidos são os discentes que saíram dos curso, por forma diferente da conclusão, também até o ano de 2018.

### Perfil dos egressos por sexo

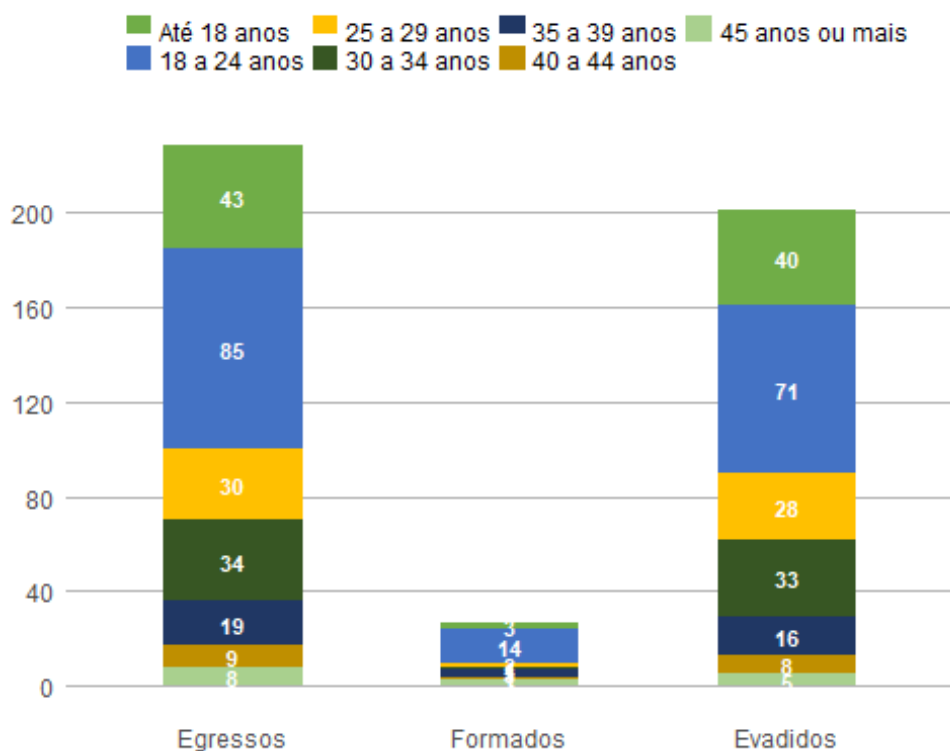
Sexo	Egressos	Formados	Evadidos
Feminino	139	21	118
Masculino	89	6	83
Total	228	27	201



### Perfil dos egressos por faixa etária (na data de ingresso)

Faixa Etária	Egressos	Formados	Evadidos
Até 18 anos	43	3	40
18 a 24 anos	85	14	71
25 a 29 anos	30	2	28

30 a 34 anos	34	1	33
35 a 39 anos	19	3	16
40 a 44 anos	9	1	8
45 anos ou mais	8	3	5
Total	228	27	201



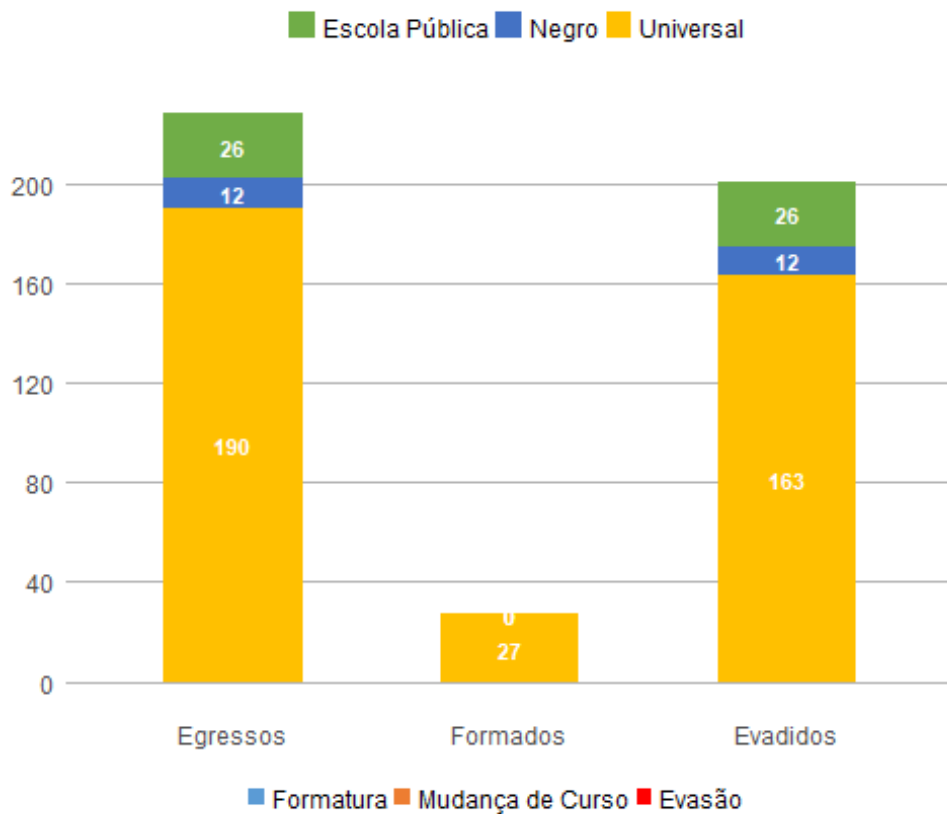
*Perfil dos egressos por raça/cor autodeclarada*

Raça/Cor	Egressos	Formados	Evadidos
Amarela	4	1	3
Branca	62	10	52
Não Dispõe de Informação	95	8	87
Parda	51	8	43
Preta	16	0	16
Total	228	27	201

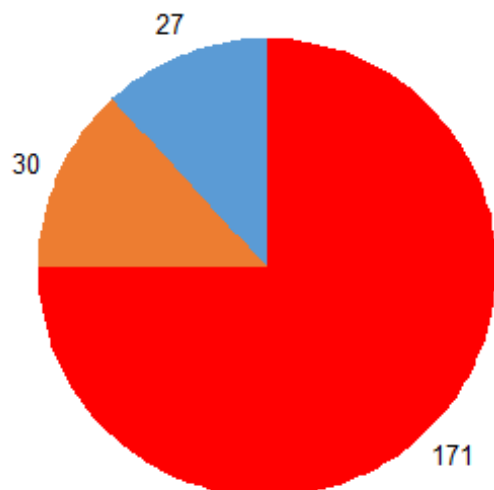
*Perfil dos egressos por cota*

Cota	Egressos	Formados	Evadidos
Escola Pública Alta Renda-Não PPI	5	0	5
Escola Pública Alta Renda-PPI	11	0	11
Escola Pública Baixa Renda-Não PPI	5	0	5
Escola Pública Baixa Renda-PPI	5	0	5

Negro	12	0	12
Universal	190	27	163
Total	228	27	201



■ Formatura ■ Mudança de Curso ■ Evasão



*Perfil dos egressos por forma de ingresso*

Forma de Ingresso no Curso	Egressos	Formados	Evadidos
----------------------------	----------	----------	----------

Mudança de Curso	3	0	3
PAS	39	4	35
Portador Diploma Curso Superior	5	0	5
SISU	47	0	47
Vestibular	134	23	111
Total	228	27	201

*Perfil dos egressos por forma de saída*

Forma de Saída do Curso	Egressos	Formados	Evadidos
Anulacao de Registro	5	0	5
Deslig - Não Cumpriu condicao	84	0	84
Desligamento - Abandono	61	0	61
Desligamento Falta Documentacao	2	0	2
Desligamento Voluntario	18	0	18
Expulsao Disciplinar	1	0	1
Formatura	27	27	0
Mudanca de Curso	6	0	6
Novo Vestibular	24	0	24
Total	228	27	201

*Perfil dos egressos por tempo de permanência, em semestres*

Média de tempo até formatura	Mediana de tempo até formatura	Média de tempo até evasão	Mediana de tempo até evasão
9,8298	10	3,9095	3