

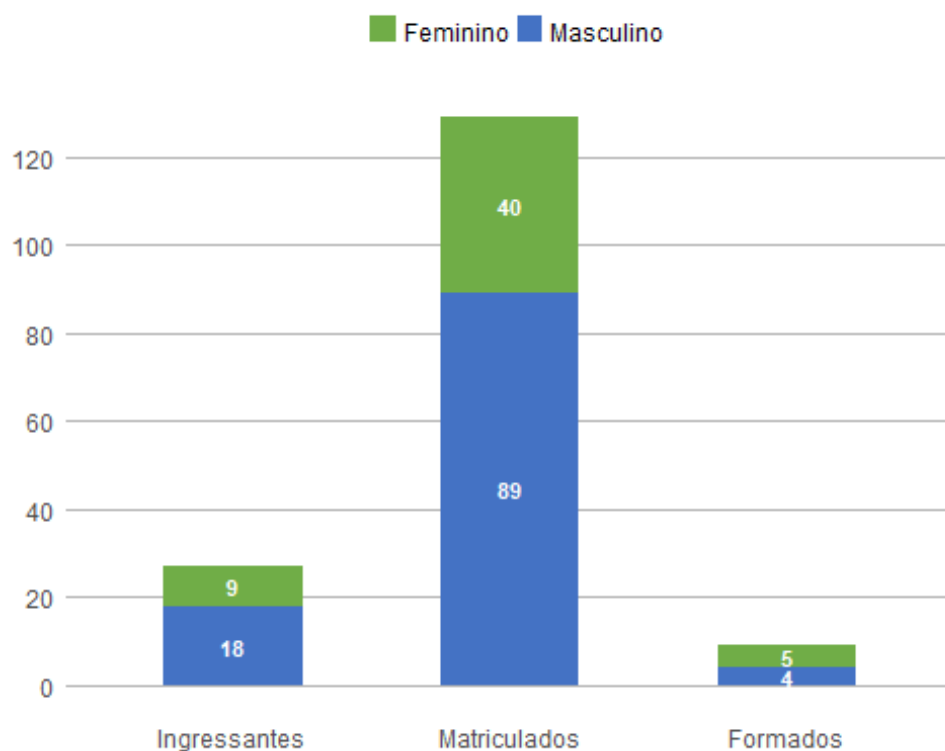
1. Perfil dos Estudantes de Música (L - Integral)

1.1. Perfil Geral - 2018

Nos dados apresentados abaixo, são considerados **ingressantes** os estudantes que entraram na UnB no ano de 2018; **matriculados** todos os estudantes da UnB que efetuaram matrícula no ano de 2018 em ao menos uma disciplina, de acordo com seu histórico escolar; e **formados** todos os estudantes que saíram do curso por formatura em graduação, também no ano de 2018. A fonte das informações é o Sistema de Graduação (SIGRA), extração de 23/04/2019.

Perfil dos estudantes por sexo

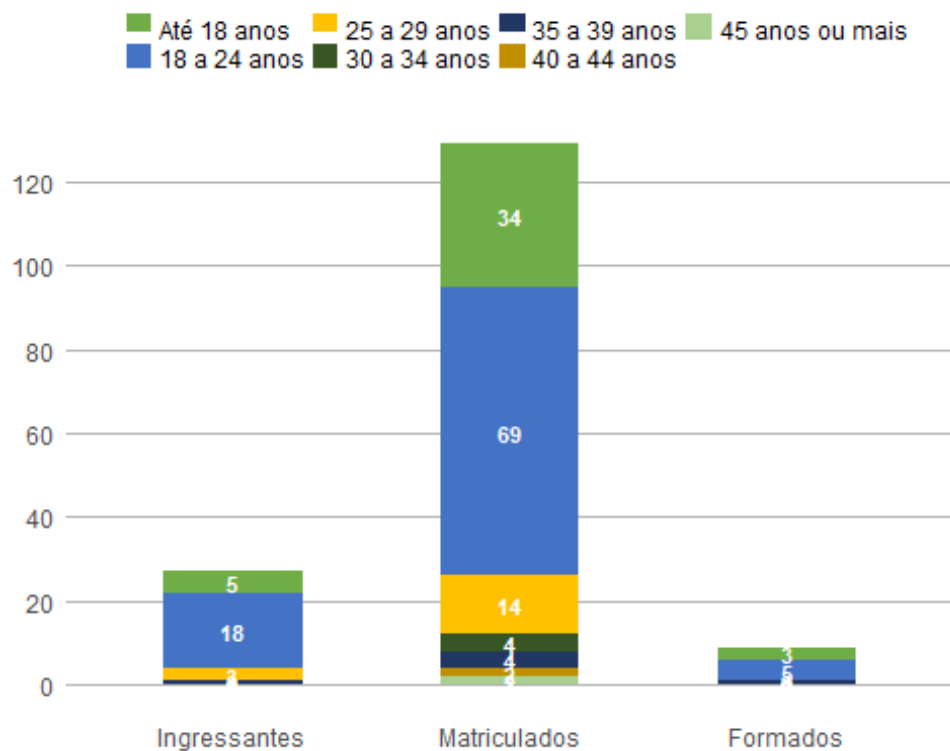
Sexo	Ingressantes	Matriculados	Formados
Feminino	9	40	5
Masculino	18	89	4
Total	27	129	9



Perfil dos estudantes por faixa etária (na data de ingresso)

Faixa Etária	Ingressantes	Matriculados	Formados
Até 18 anos	5	34	3
18 a 24 anos	18	69	5
25 a 29 anos	3	14	0
30 a 34 anos	0	4	0

35 a 39 anos	1	4	1
40 a 44 anos	0	2	0
45 anos ou mais	0	2	0
Total	27	129	9



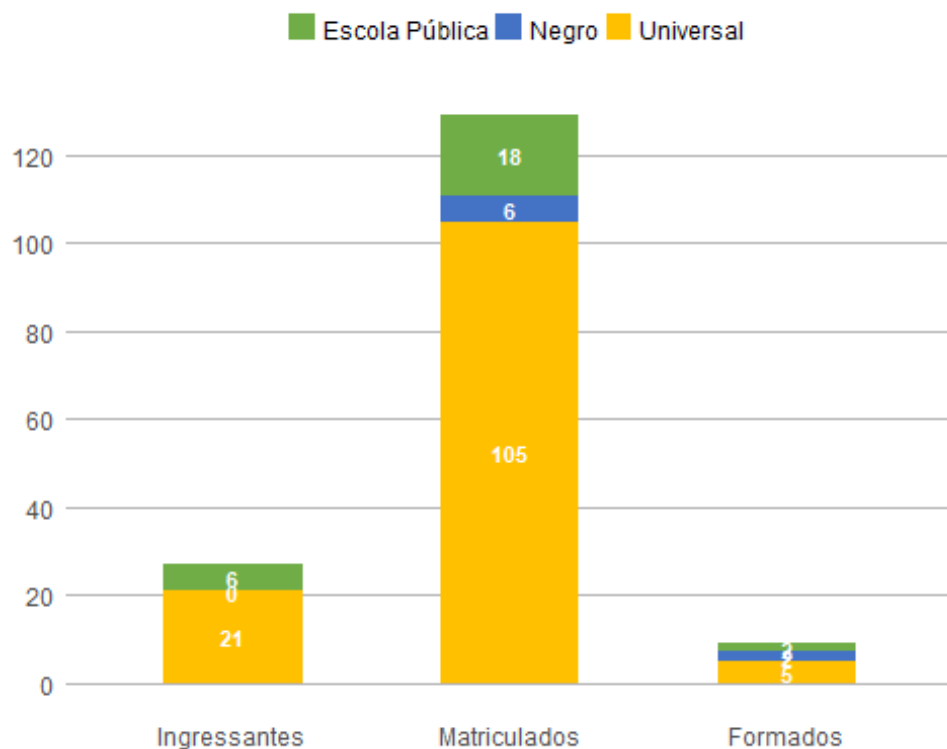
Perfil dos estudantes por raça/cor autodeclarada

Raça/Cor	Ingressantes	Matriculados	Formados
Amarela	0	1	0
Branca	10	36	1
Não Dispõe de Informação	11	41	3
Parda	6	32	3
Preta	0	19	2
Total	27	129	9

Perfil dos estudantes por cota

Cota	Ingressantes	Matriculados	Formados
Escola Pública Alta Renda-Não PPI	4	6	1
Escola Pública Alta Renda-PPI	1	8	0
Escola Pública Baixa Renda-Não PPI	0	1	1
Escola Pública Baixa Renda-PPI	1	3	0
Negro	0	6	2

Universal	21	105	5
Total	27	129	9



Perfil dos estudantes por forma de ingresso

Forma de Ingresso no Curso	Ingressantes	Matriculados	Formados
Convenio Andifes	1	1	0
Dupla Diplomacao	0	1	0
ENEM	4	26	2
PAS	6	21	2
SISU	1	1	0
Transferencia Facultativa	0	1	0
Transferencia Obrigatoria	1	3	0
Vestibular	14	75	5
Total	27	129	9

Perfil dos estudantes por forma de saída

Forma de Saída do Curso	Ingressantes	Matriculados	Formados
Anulacao de Registro	1	0	0
Deslig - Não Cumpriu condicao	0	5	0
Desligamento - Abandono	1	1	0
Desligamento Forca de Convenio	1	1	0

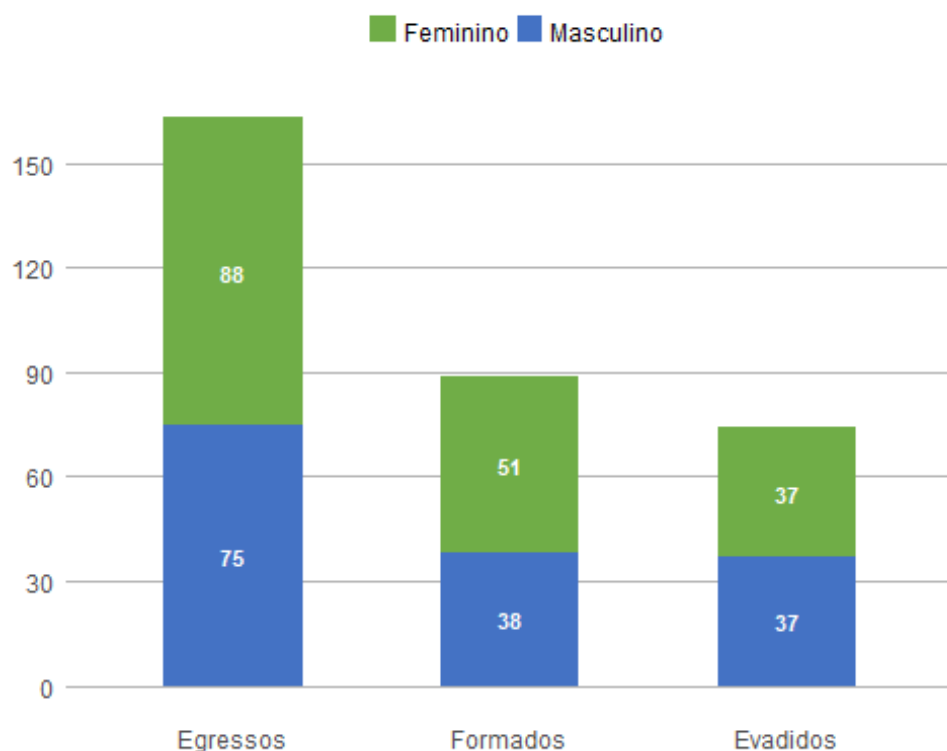
Desligamento Jubilamento	0	1	0
Está cursando	24	101	0
Formatura	0	11	9
Mudança de Curso	0	1	0
Mudança de Habilitação	0	7	0
Rep 3 vezes na mesma Disc Obrig	0	1	0
Total	27	129	9

1.2. Perfil do Egresso - 2018

Nos dados apresentados abaixo, são considerados egressos todos os estudantes da UnB que já saíram do curso, independentemente da forma de saída, que pode ter ocorrido por formatura ou evasão; são considerados formados todos os estudantes da UnB que saíram do curso por formatura em graduação até o ano de 2018; e evadidos são os discentes que saíram dos curso, por forma diferente da conclusão, também até o ano de 2018.

Perfil dos egressos por sexo

Sexo	Egressos	Formados	Evadidos
Feminino	88	51	37
Masculino	75	38	37
Total	163	89	74

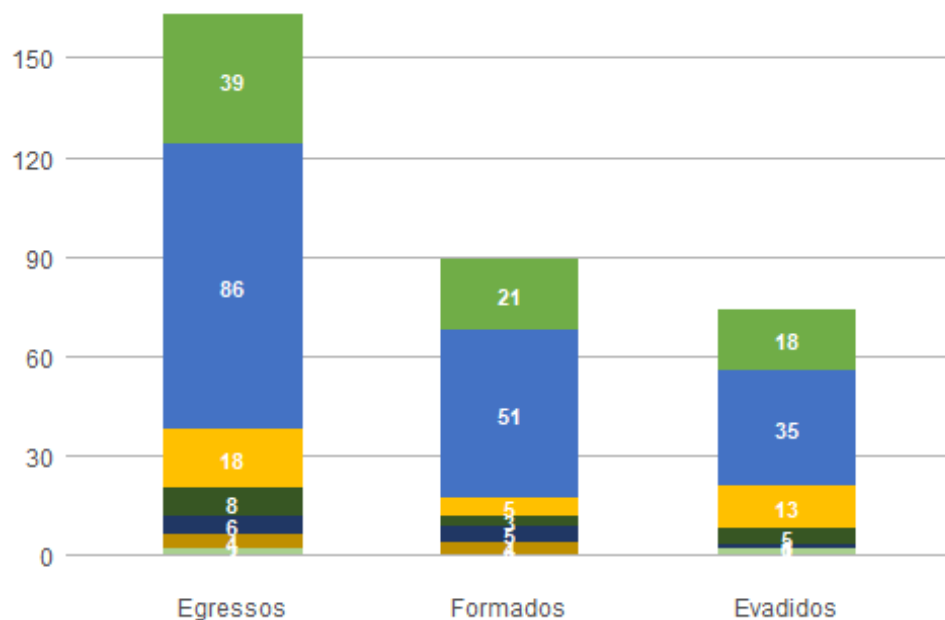


Perfil dos egressos por faixa etária (na data de ingresso)

Faixa Etária	Egressos	Formados	Evadidos
--------------	----------	----------	----------

Até 18 anos	39	21	18
18 a 24 anos	86	51	35
25 a 29 anos	18	5	13
30 a 34 anos	8	3	5
35 a 39 anos	6	5	1
40 a 44 anos	4	4	0
45 anos ou mais	2	0	2
Total	163	89	74

■ Até 18 anos
 ■ 25 a 29 anos
 ■ 35 a 39 anos
 ■ 45 anos ou mais
■ 18 a 24 anos
 ■ 30 a 34 anos
 ■ 40 a 44 anos



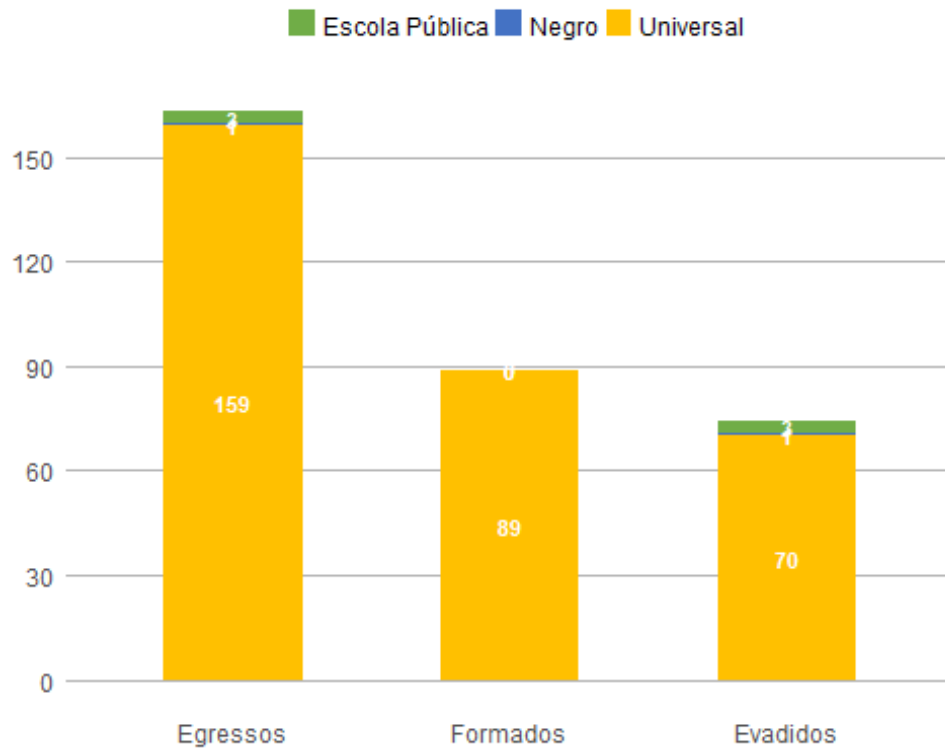
Perfil dos egressos por raça/cor autodeclarada

Raça/Cor	Egressos	Formados	Evadidos
Amarela	1	0	1
Branca	11	3	8
Não Dispõe de Informação	146	85	61
Parda	4	1	3
Preta	1	0	1
Total	163	89	74

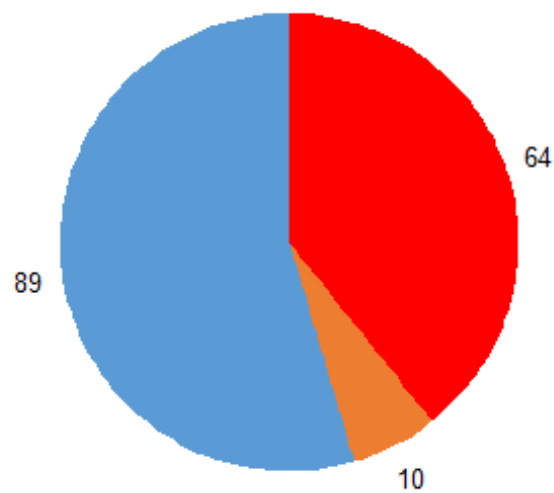
Perfil dos egressos por cota

Cota	Egressos	Formados	Evadidos
Escola Pública Alta Renda-Não PPI	1	0	1

Escola Pública Alta Renda-PPI	2	0	2
Negro	1	0	1
Universal	159	89	70
Total	163	89	74



■ Formatura ■ Mudança de Curso ■ Evasão



Perfil dos egressos por forma de ingresso

Forma de Ingresso no Curso	Egressos	Formados	Evadidos
Convenio-Int	20	5	15
Convenio Andifes	4	0	4
Dupla Habilitacao	12	7	5
Duplo Curso	2	1	1
ENEM	4	1	3
Matricula Cortesia	1	1	0
Mudanca de Curso	4	3	1
Mudanca de Habilitacao	2	2	0
Novo Vestibular	3	3	0
PAS	4	0	4
Portador Diploma Curso Superior	11	7	4
Transferencia Facultativa	4	4	0
Transferencia Obrigatoria	1	0	1
Vestibular	91	55	36
Total	163	89	74

Perfil dos egressos por forma de saída

Forma de Saída do Curso	Egressos	Formados	Evadidos
Deslig - Não Cumpriu condicao	8	0	8
Desligamento - Abandono	20	0	20
Desligamento Forca de Convenio	4	0	4
Desligamento Rendimento Academico	1	0	1
Desligamento Voluntario	6	0	6
Formatura	88	88	0
Formatura Anterior a 1/88	1	1	0
Mudanca de Curso	7	0	7
Mudanca de Habilitacao	6	0	6
Novo Vestibular	1	0	1
Rep 3 vezes na mesma Disc Obrig	2	0	2
SISU	15	0	15
Transferencia	2	0	2
Vestibular p/outra Habilitacao	2	0	2
Total	163	89	74

Perfil dos egressos por tempo de permanência, em semestres

Média de tempo até formatura	Mediana de tempo até formatura	Média de tempo até evasão	Mediana de tempo até evasão
10,431	10	5,8936	5