

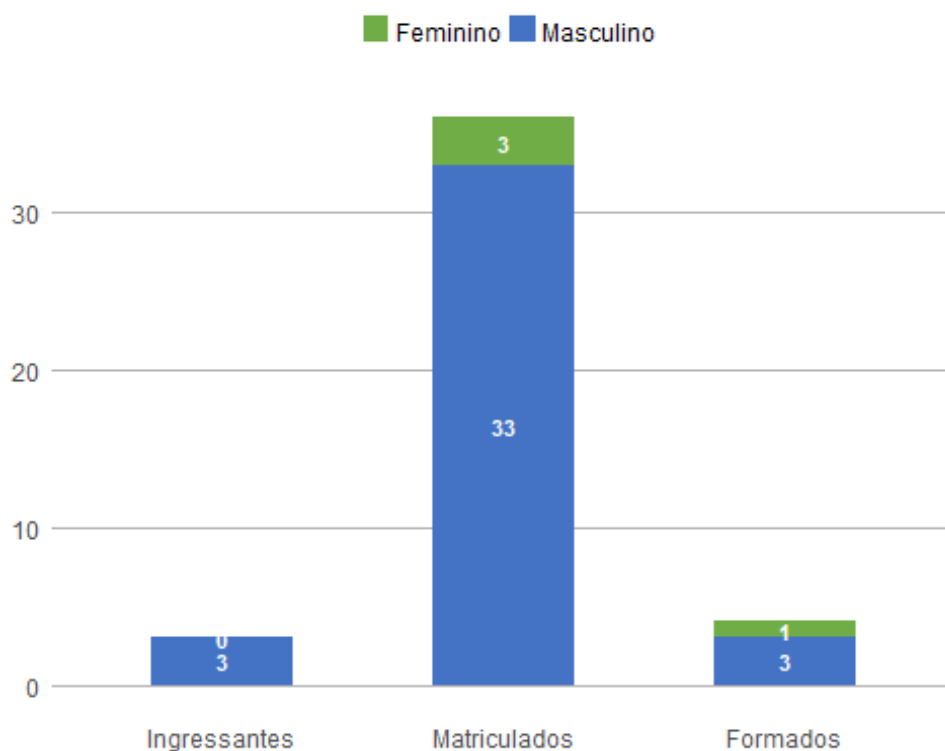
1. Perfil dos Estudantes de Música-Composição (B - Integral)

1.1. Perfil Geral - 2018

Nos dados apresentados abaixo, são considerados **ingressantes** os estudantes que entraram na UnB no ano de 2018; **matriculados** todos os estudantes da UnB que efetuaram matrícula no ano de 2018 em ao menos uma disciplina, de acordo com seu histórico escolar; e **formados** todos os estudantes que saíram do curso por formatura em graduação, também no ano de 2018. A fonte das informações é o Sistema de Graduação (SIGRA), extração de 23/04/2019.

Perfil dos estudantes por sexo

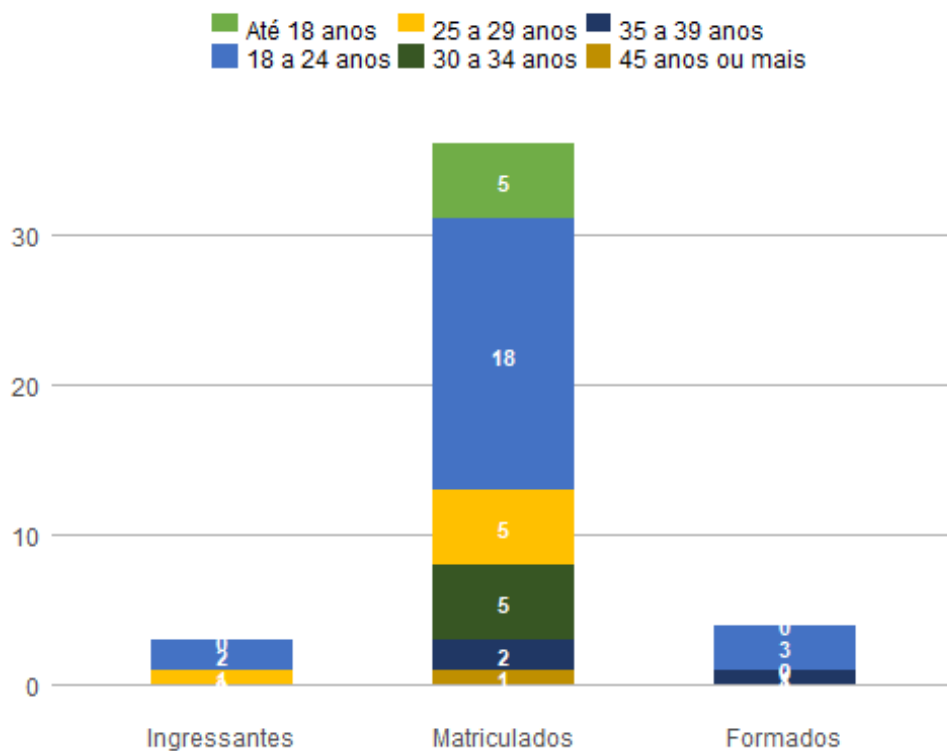
Sexo	Ingressantes	Matriculados	Formados
Feminino	0	3	1
Masculino	3	33	3
Total	3	36	4



Perfil dos estudantes por faixa etária (na data de ingresso)

Faixa Etária	Ingressantes	Matriculados	Formados
Até 18 anos	0	5	0
18 a 24 anos	2	18	3
25 a 29 anos	1	5	0
30 a 34 anos	0	5	0

35 a 39 anos	0	2	1
45 anos ou mais	0	1	0
Total	3	36	4

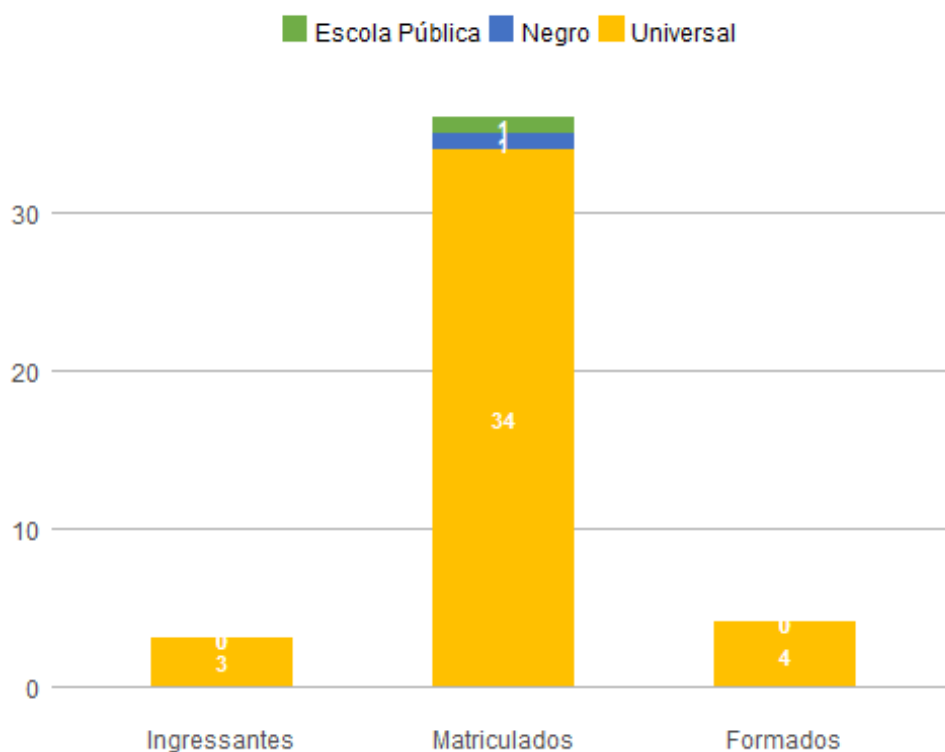


Perfil dos estudantes por raça/cor autodeclarada

Raça/Cor	Ingressantes	Matriculados	Formados
Branca	0	12	2
Não Dispõe de Informação	3	16	1
Parda	0	5	1
Preta	0	3	0
Total	3	36	4

Perfil dos estudantes por cota

Cota	Ingressantes	Matriculados	Formados
Escola Pública Baixa Renda-PPI	0	1	0
Negro	0	1	0
Universal	3	34	4
Total	3	36	4



Perfil dos estudantes por forma de ingresso

Forma de Ingresso no Curso	Ingressantes	Matriculados	Formados
Dupla Diplomacao	0	2	0
ENEM	0	2	1
Mudanca de Habilitacao	0	4	0
PAS	1	1	0
SISU	0	1	0
Vestibular	2	26	3
Total	3	36	4

Perfil dos estudantes por forma de saída

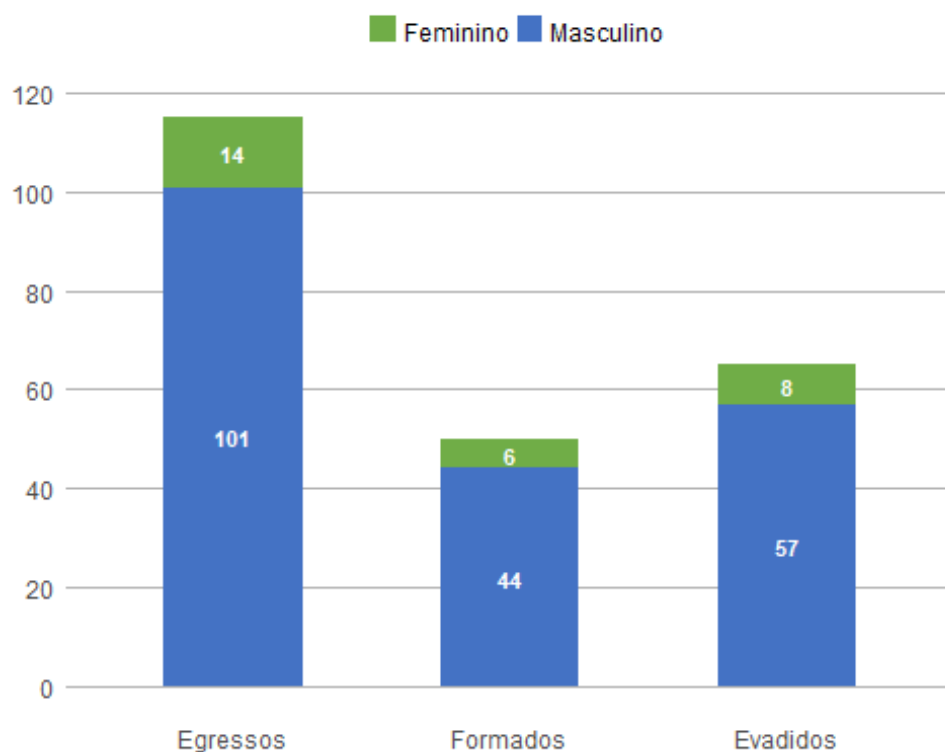
Forma de Saída do Curso	Ingressantes	Matriculados	Formados
Deslig - Não Cumpriu condicao	0	1	0
Desligamento - Abandono	0	1	0
Está Cursando	3	29	0
Formatura	0	4	4
Mudanca de Habilitacao	0	1	0
Total	3	36	4

1.2. Perfil do Egresso - 2018

Nos dados apresentados abaixo, são considerados egressos todos os estudantes da UnB que já saíram do curso, independentemente da forma de saída, que pode ter ocorrido por formatura ou evasão; são considerados formados todos os estudantes da UnB que saíram do curso por formatura em graduação até o ano de 2018; e evadidos são os discentes que saíram dos curso, por forma diferente da conclusão, também até o ano de 2018.

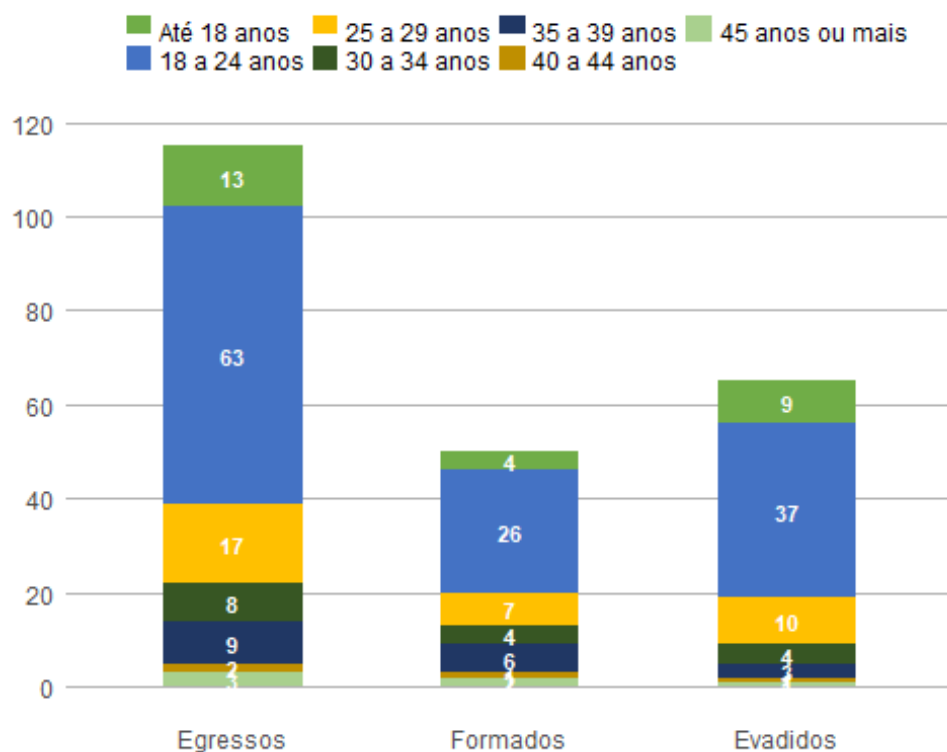
Perfil dos egressos por sexo

Sexo	Egressos	Formados	Evadidos
Feminino	14	6	8
Masculino	101	44	57
Total	115	50	65



Perfil dos egressos por faixa etária (na data de ingresso)

Faixa Etária	Egressos	Formados	Evadidos
Até 18 anos	13	4	9
18 a 24 anos	63	26	37
25 a 29 anos	17	7	10
30 a 34 anos	8	4	4
35 a 39 anos	9	6	3
40 a 44 anos	2	1	1
45 anos ou mais	3	2	1
Total	115	50	65

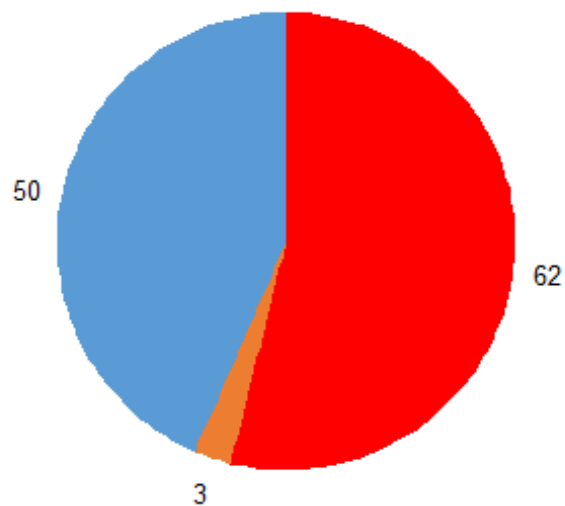
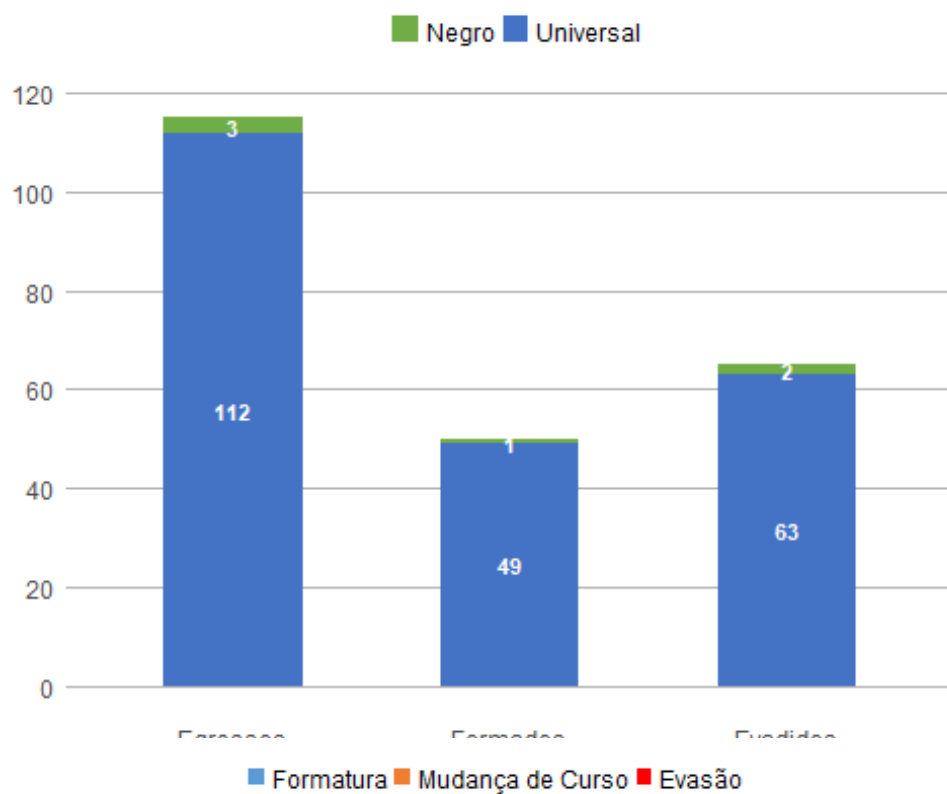


Perfil dos egressos por raça/cor autodeclarada

Raça/Cor	Egressos	Formados	Evadidos
Branca	14	4	10
Não Dispõe de Informação	90	40	50
Parda	6	4	2
Preta	5	2	3
Total	115	50	65

Perfil dos egressos por cota

Cota	Egressos	Formados	Evadidos
Negro	3	1	2
Universal	112	49	63
Total	115	50	65



Perfil dos egressos por forma de ingresso

Forma de Ingresso no Curso	Egressos	Formados	Evadidos
Convenio-Int	1	0	1
Dupla Habilitacao	10	3	7
ENEM	1	0	1

Mudanca de Curso	4	1	3
Mudanca de Habilidade	12	8	4
Mudanca de Turno	2	1	1
PAS	2	0	2
Portador Diploma Curso Superior	6	1	5
Registro de Diploma	1	1	0
Transferencia Facultativa	2	1	1
Vestibular	74	34	40
Total	115	50	65

Perfil dos egressos por forma de saída

Forma de Saída do Curso	Egressos	Formados	Evadidos
Anulacao de Registro	1	0	1
Deslig - Não Cumpriu condicao	23	0	23
Desligamento - Abandono	19	0	19
Desligamento Voluntario	7	0	7
Formatura	50	50	0
Mudanca de Curso	2	0	2
Mudanca de Habilidade	7	0	7
Novo Vestibular	1	0	1
Rep 3 vezes na mesma Disc Obrig	2	0	2
SISU	1	0	1
Transferencia	2	0	2
Total	115	50	65

Perfil dos egressos por tempo de permanência, em semestres

Média de tempo até formatura	Mediana de tempo até formatura	Média de tempo até evasão	Mediana de tempo até evasão
11,974	12	6,6053	6