

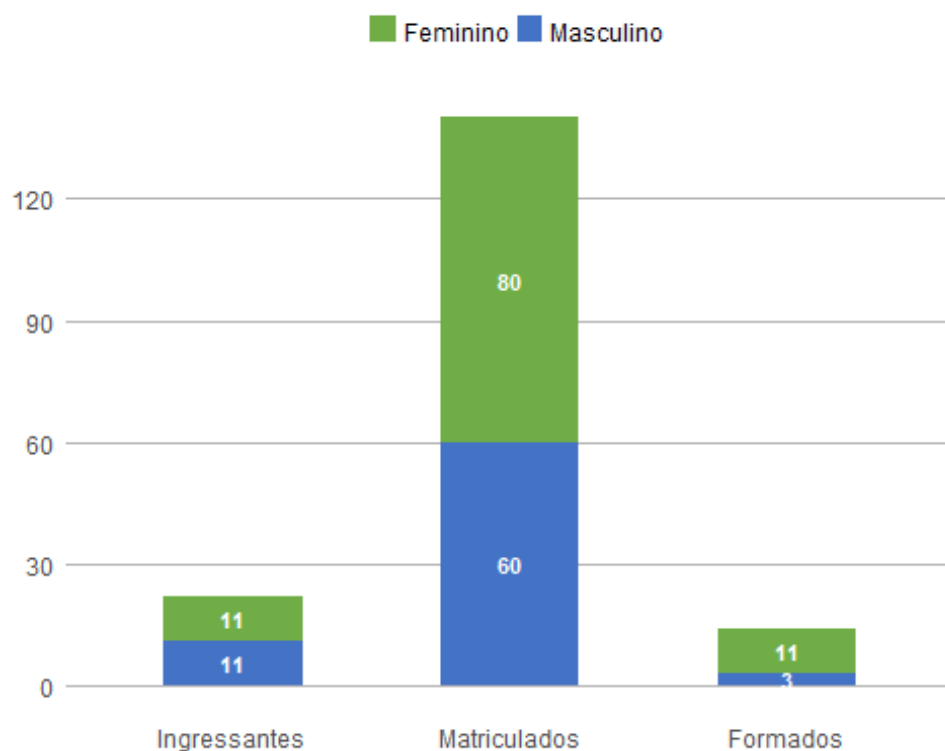
## 1. Perfil dos Estudantes de Artes Plásticas (L - Noturno)

### 1.1. Perfil Geral - 2018

Nos dados apresentados abaixo, são considerados **ingressantes** os estudantes que entraram na UnB no ano de 2018; **matriculados** todos os estudantes da UnB que efetuaram matrícula no ano de 2018 em ao menos uma disciplina, de acordo com seu histórico escolar; e **formados** todos os estudantes que saíram do curso por formatura em graduação, também no ano de 2018. A fonte das informações é o Sistema de Graduação (SIGRA), extração de 23/04/2019.

*Perfil dos estudantes por sexo*

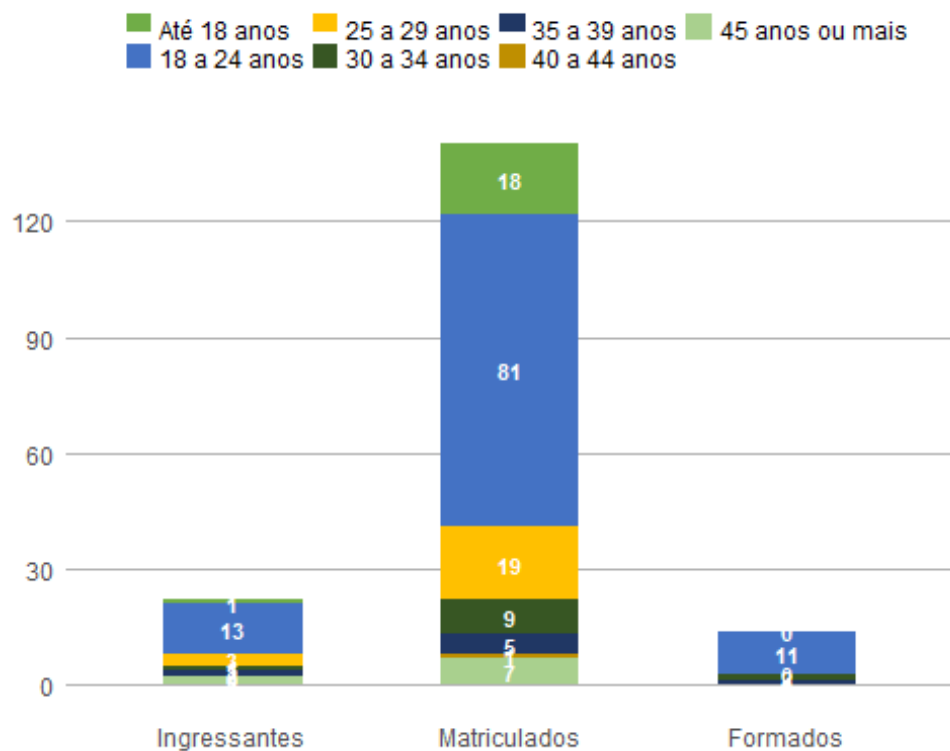
Sexo	Ingressantes	Matriculados	Formados
Feminino	11	80	11
Masculino	11	60	3
Total	22	140	14



*Perfil dos estudantes por faixa etária (na data de ingresso)*

Faixa Etária	Ingressantes	Matriculados	Formados
Até 18 anos	1	18	0
18 a 24 anos	13	81	11
25 a 29 anos	3	19	0
30 a 34 anos	1	9	2

35 a 39 anos	2	5	1
40 a 44 anos	0	1	0
45 anos ou mais	2	7	0
Total	22	140	14



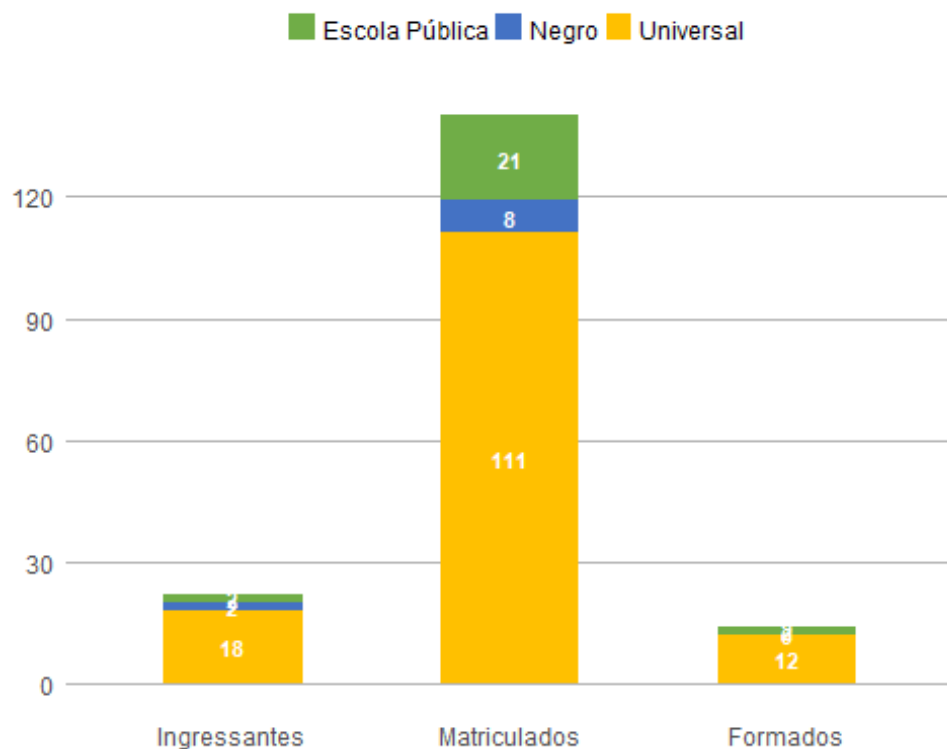
*Perfil dos estudantes por raça/cor autodeclarada*

Raça/Cor	Ingressantes	Matriculados	Formados
Amarela	1	2	0
Branca	9	50	3
Não Dispõe de Informação	9	47	8
Parda	1	25	2
Preta	2	16	1
Total	22	140	14

*Perfil dos estudantes por cota*

Cota	Ingressantes	Matriculados	Formados
Escola Pública Alta Renda-Não PPI	0	5	0
Escola Pública Alta Renda-PPI	1	7	1
Escola Pública Baixa Renda-Não PPI	1	3	0
Escola Pública Baixa Renda-PPI	0	6	1
Negro	2	8	0

Universal	18	111	12
Total	22	140	14



*Perfil dos estudantes por forma de ingresso*

Forma de Ingresso no Curso	Ingressantes	Matriculados	Formados
Convenio Andifes	1	1	0
Dupla Diplomacao	0	2	2
ENEM	0	47	3
Mudanca de Curso	0	4	0
Mudanca de Turno	0	5	4
PAS	0	1	0
Portador Diploma Curso Superior	4	9	0
Transferencia Facultativa	0	1	0
Vestibular	17	70	5
Total	22	140	14

*Perfil dos estudantes por forma de saída*

Forma de Saída do Curso	Ingressantes	Matriculados	Formados
Deslig - Não Cumpriu condicao	0	6	0
Desligamento Forca de Convenio	1	1	0
Está Cursando	21	107	0

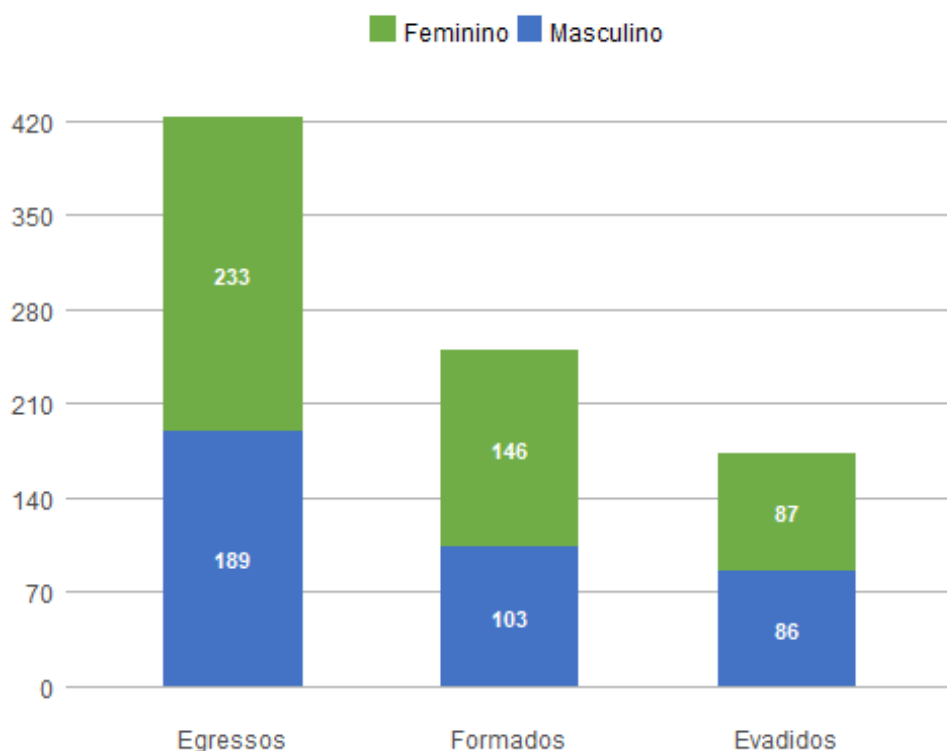
Formatura	0	20	14
Mudança de Curso	0	5	0
Novo Vestibular	0	1	0
Total	22	140	14

## 1.2. Perfil do Egresso - 2018

Nos dados apresentados abaixo, são considerados egressos todos os estudantes da UnB que já saíram do curso, independentemente da forma de saída, que pode ter ocorrido por formatura ou evasão; são considerados formados todos os estudantes da UnB que saíram do curso por formatura em graduação até o ano de 2018; e evadidos são os discentes que saíram dos curso, por forma diferente da conclusão, também até o ano de 2018.

### Perfil dos egressos por sexo

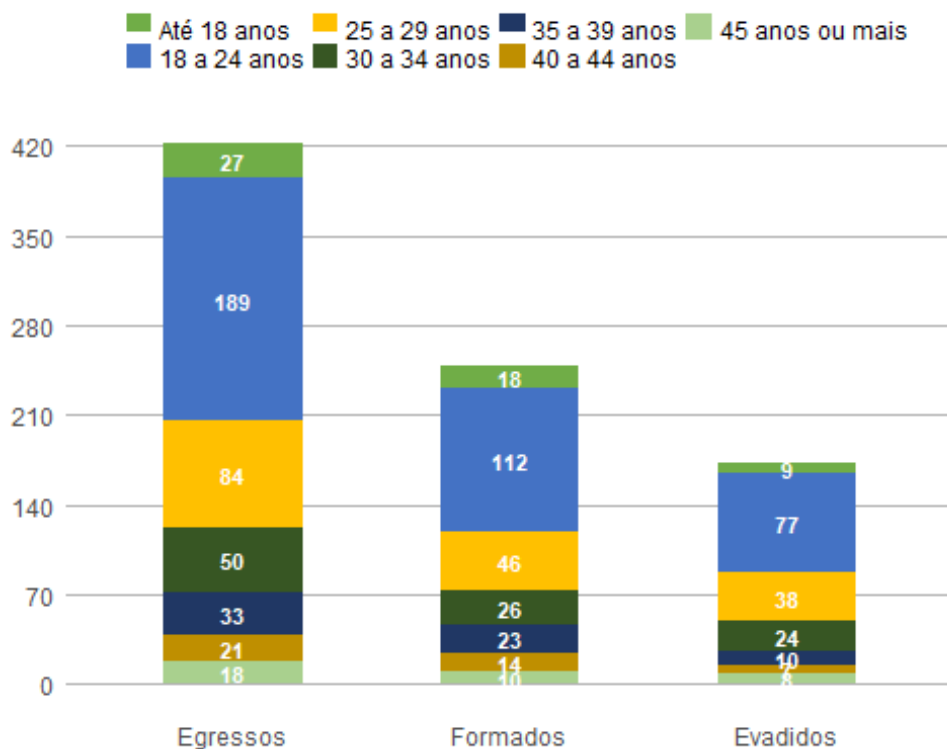
Sexo	Egressos	Formados	Evadidos
Feminino	233	146	87
Masculino	189	103	86
Total	422	249	173



### Perfil dos egressos por faixa etária (na data de ingresso)

Faixa Etária	Egressos	Formados	Evadidos
Até 18 anos	27	18	9
18 a 24 anos	189	112	77
25 a 29 anos	84	46	38

30 a 34 anos	50	26	24
35 a 39 anos	33	23	10
40 a 44 anos	21	14	7
45 anos ou mais	18	10	8
Total	422	249	173



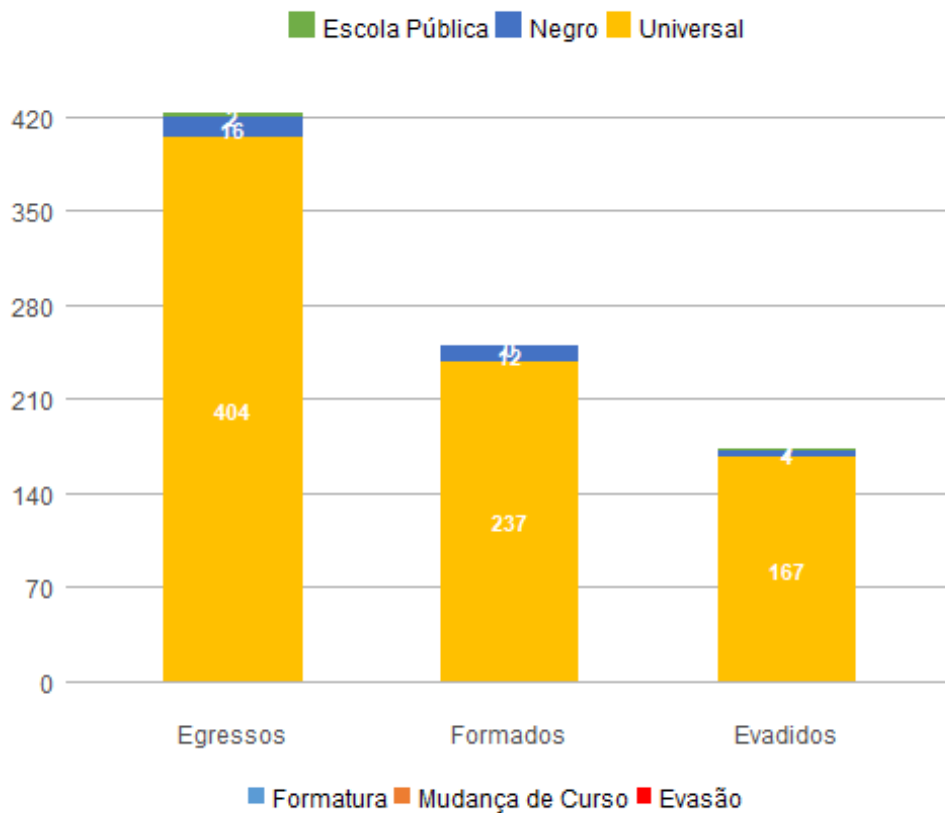
*Perfil dos egressos por raça/cor autodeclarada*

Raça/Cor	Egressos	Formados	Evadidos
Amarela	2	1	1
Branca	60	23	37
Indígena	3	1	2
Não Dispõe de Informação	305	192	113
Parda	42	26	16
Preta	10	6	4
Total	422	249	173

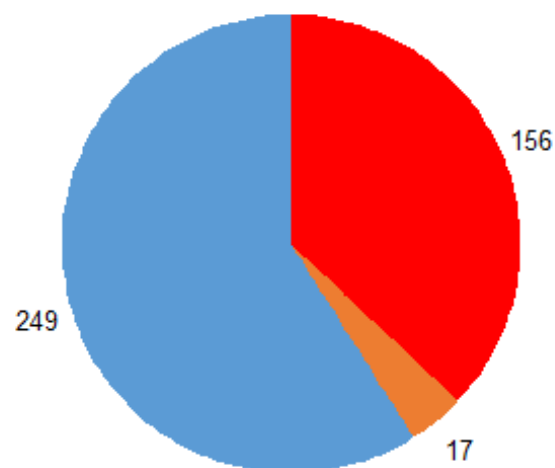
*Perfil dos egressos por cota*

Cota	Egressos	Formados	Evadidos
Escola Pública Alta Renda-PPI	1	0	1
Escola Pública Baixa Renda-Não PPI	1	0	1
Negro	16	12	4

Universal	404	237	167
Total	422	249	173



■ Formatura ■ Mudança de Curso ■ Evasão



*Perfil dos egressos por forma de ingresso*

Forma de Ingresso no Curso	Egressos	Formados	Evadidos
Dupla Habilitacao	8	1	7

Duplo Curso	3	1	2
ENEM	24	7	17
Mudanca de Curso	123	100	23
Mudanca de Habilidade	8	6	2
Mudanca de Turno	25	21	4
Portador Diploma Curso Superior	8	1	7
Refugiado	1	0	1
Transferencia Facultativa	5	4	1
Transferencia Obrigatoria	7	2	5
Vestibular	210	106	104
Total	422	249	173

*Perfil dos egressos por forma de saída*

Forma de Saída do Curso	Egressos	Formados	Evadidos
Deslig - Não Cumpriu condicao	73	0	73
Desligamento - Abandono	70	0	70
Desligamento Jubilamento	1	0	1
Desligamento Voluntario	4	0	4
Formatura	249	249	0
Mudanca de Curso	8	0	8
Mudanca de Turno	6	0	6
Novo Vestibular	9	0	9
Transferencia	2	0	2
Total	422	249	173

*Perfil dos egressos por tempo de permanência, em semestres*

Média de tempo até formatura	Mediana de tempo até formatura	Média de tempo até evasão	Mediana de tempo até evasão
10,479	10	5,813	4