

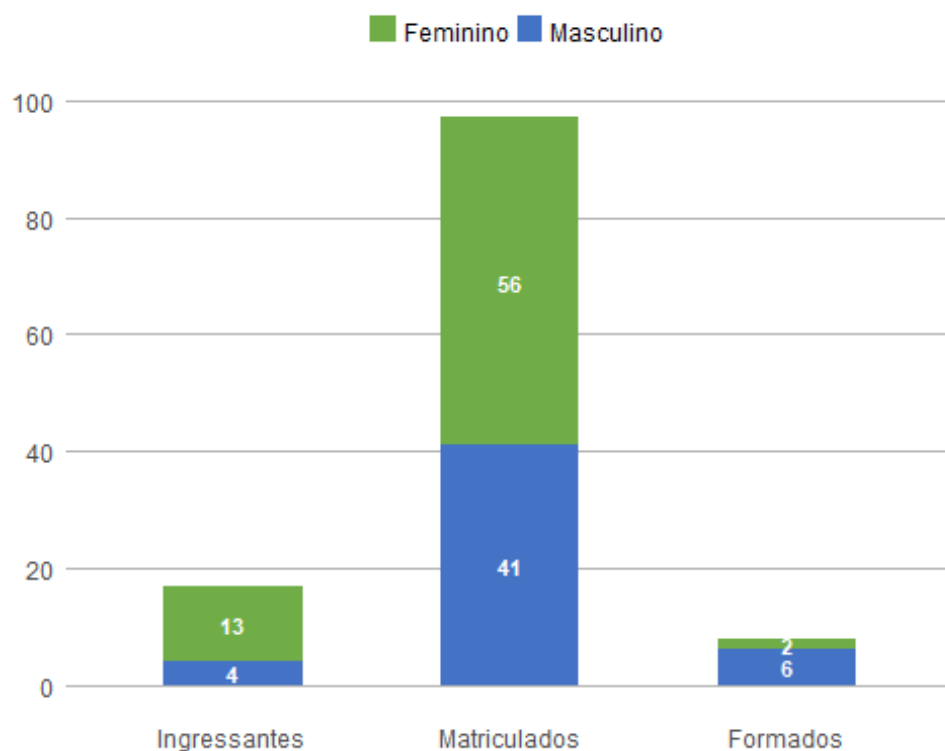
1. Perfil dos Estudantes de Artes Cênicas (L - Noturno)

1.1. Perfil Geral - 2018

Nos dados apresentados abaixo, são considerados **ingressantes** os estudantes que entraram na UnB no ano de 2018; **matriculados** todos os estudantes da UnB que efetuaram matrícula no ano de 2018 em ao menos uma disciplina, de acordo com seu histórico escolar; e **formados** todos os estudantes que saíram do curso por formatura em graduação, também no ano de 2018. A fonte das informações é o Sistema de Graduação (SIGRA), extração de 23/04/2019.

Perfil dos estudantes por sexo

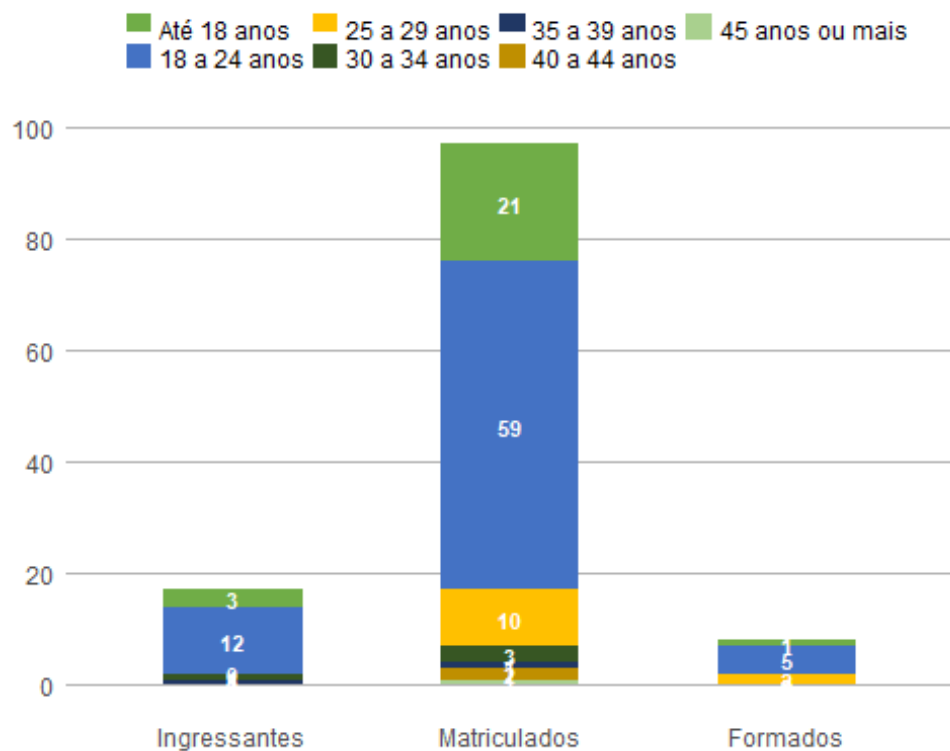
Sexo	Ingressantes	Matriculados	Formados
Feminino	13	56	2
Masculino	4	41	6
Total	17	97	8



Perfil dos estudantes por faixa etária (na data de ingresso)

Faixa Etária	Ingressantes	Matriculados	Formados
Até 18 anos	3	21	1
18 a 24 anos	12	59	5
25 a 29 anos	0	10	2
30 a 34 anos	1	3	0

35 a 39 anos	1	1	0
40 a 44 anos	0	2	0
45 anos ou mais	0	1	0
Total	17	97	8



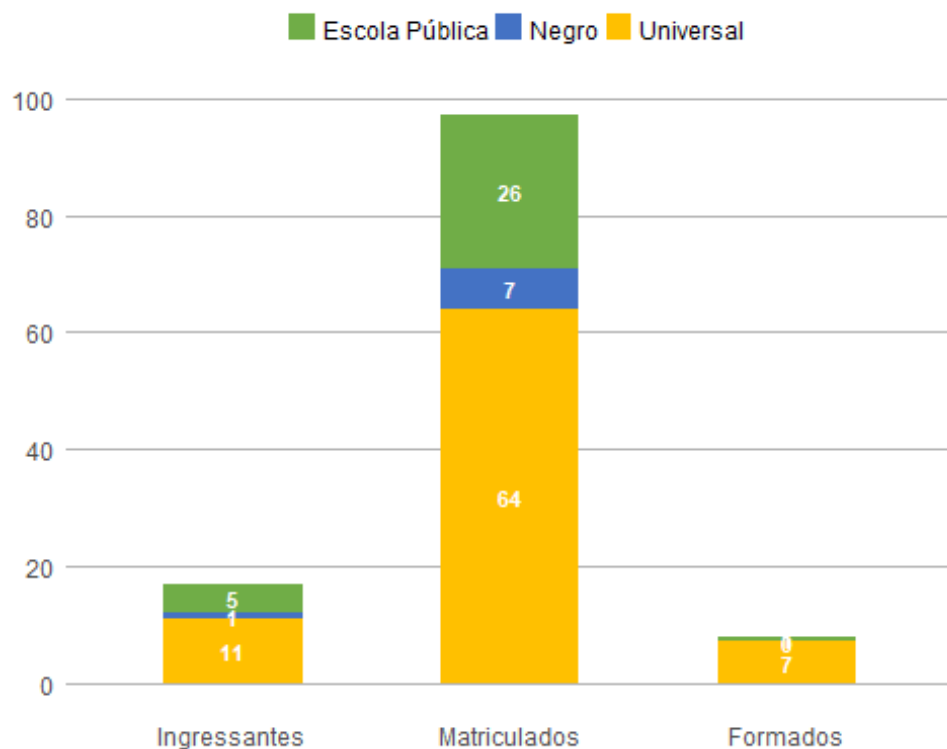
Perfil dos estudantes por raça/cor autodeclarada

Raça/Cor	Ingressantes	Matriculados	Formados
Amarela	0	1	0
Branca	7	25	1
Não Dispõe de Informação	5	31	1
Parda	2	26	5
Preta	3	14	1
Total	17	97	8

Perfil dos estudantes por cota

Cota	Ingressantes	Matriculados	Formados
Escola Pública Alta Renda-Não PPI	0	6	0
Escola Pública Alta Renda-PPI	1	8	0
Escola Pública Baixa Renda-Não PPI	2	4	0
Escola Pública Baixa Renda-PPI	2	8	1
Negro	1	7	0

Universal	11	64	7
Total	17	97	8



Perfil dos estudantes por forma de ingresso

Forma de Ingresso no Curso	Ingressantes	Matriculados	Formados
Convenio Andifes	1	1	0
Dupla Diplomacao	0	2	0
ENEM	10	65	3
Mudanca de Curso	0	1	1
PAS	4	13	1
Portador Diploma Curso Superior	2	4	0
SISU	0	8	1
Vestibular	0	3	2
Total	17	97	8

Perfil dos estudantes por forma de saída

Forma de Saída do Curso	Ingressantes	Matriculados	Formados
Deslig - Não Cumpriu condicao	0	3	0
Desligamento Voluntario	0	2	0
Está cursando	17	78	0
Formatura	0	10	8

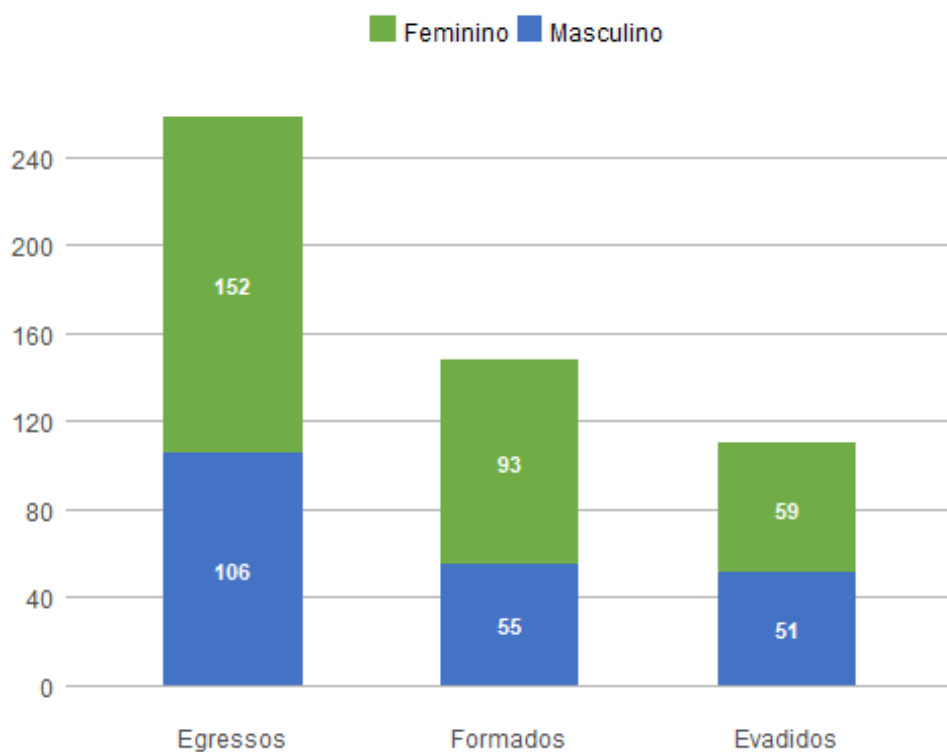
Mudança de Curso	0	4	0
Total	17	97	8

1.2. Perfil do Egresso - 2018

Nos dados apresentados abaixo, são considerados egressos todos os estudantes da UnB que já saíram do curso, independentemente da forma de saída, que pode ter ocorrido por formatura ou evasão; são considerados formados todos os estudantes da UnB que saíram do curso por formatura em graduação até o ano de 2018; e evadidos são os discentes que saíram dos curso, por forma diferente da conclusão, também até o ano de 2018.

Perfil dos egressos por sexo

Sexo	Egressos	Formados	Evadidos
Feminino	152	93	59
Masculino	106	55	51
Total	258	148	110

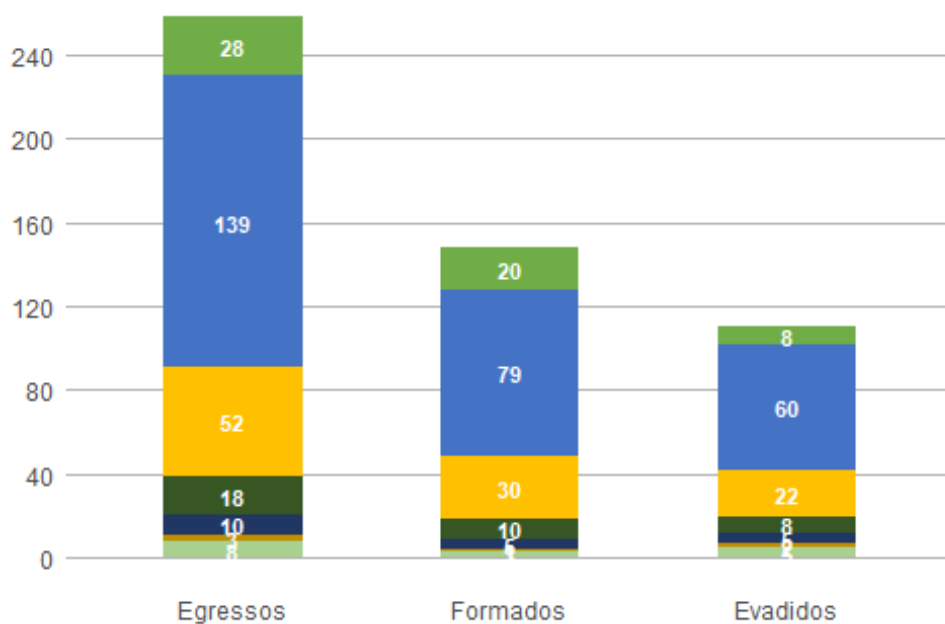


Perfil dos egressos por faixa etária (na data de ingresso)

Faixa Etária	Egressos	Formados	Evadidos
Até 18 anos	28	20	8
18 a 24 anos	139	79	60
25 a 29 anos	52	30	22
30 a 34 anos	18	10	8
35 a 39 anos	10	5	5

40 a 44 anos	3	1	2
45 anos ou mais	8	3	5
Total	258	148	110

■ Até 18 anos ■ 25 a 29 anos ■ 35 a 39 anos ■ 45 anos ou mais
■ 18 a 24 anos ■ 30 a 34 anos ■ 40 a 44 anos



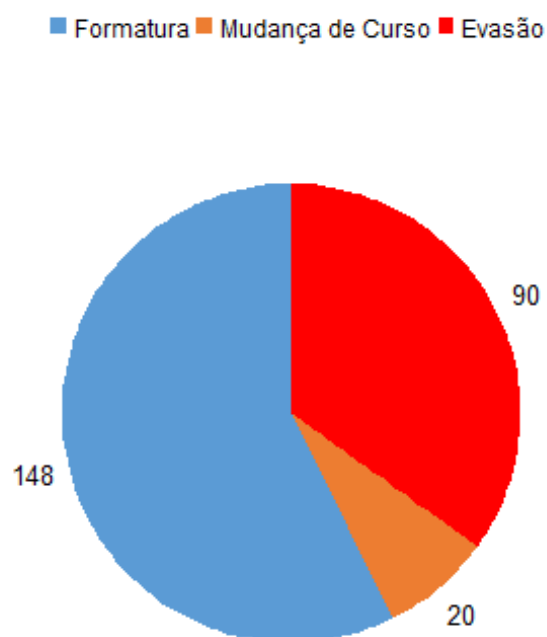
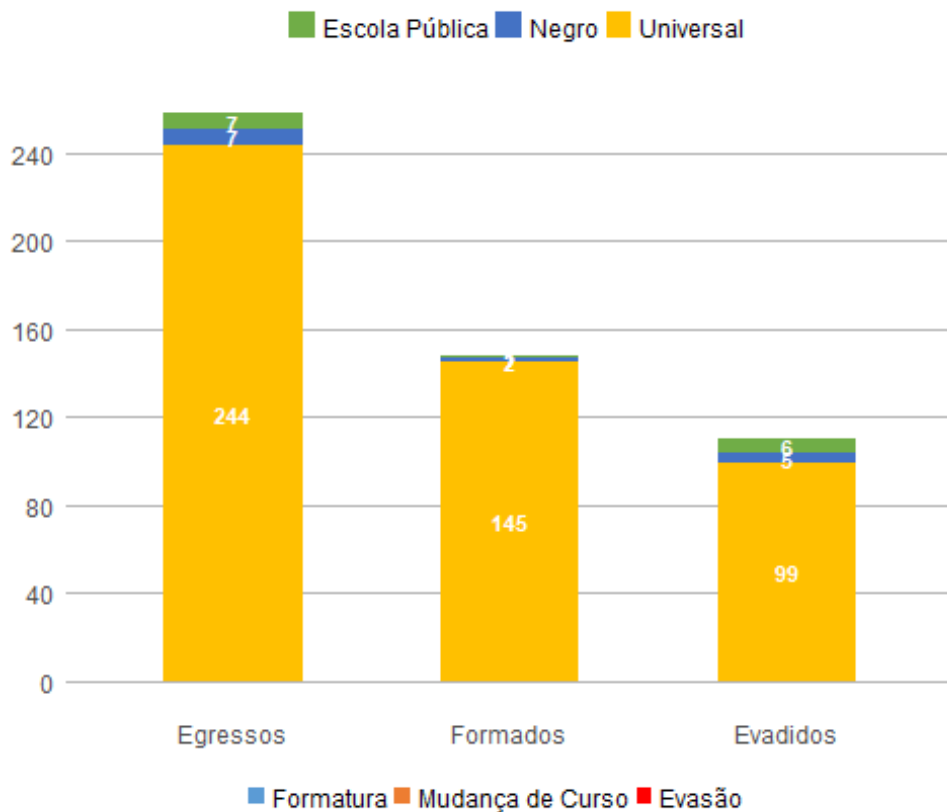
Perfil dos egressos por raça/cor autodeclarada

Raça/Cor	Egressos	Formados	Evadidos
Amarela	2	0	2
Branca	26	14	12
Não Dispõe de Informação	192	112	80
Parda	20	12	8
Preta	18	10	8
Total	258	148	110

Perfil dos egressos por cota

Cota	Egressos	Formados	Evadidos
Escola Pública Alta Renda-Não PPI	1	1	0
Escola Pública Alta Renda-PPI	2	0	2
Escola Pública Baixa Renda-Não PPI	2	0	2
Escola Pública Baixa Renda-PPI	2	0	2
Negro	7	2	5
Universal	244	145	99

Total 258 148 110



Perfil dos egressos por forma de ingresso

Forma de Ingresso no Curso	Egressos	Formados	Evadidos
Dupla Habilitacao	2	0	2
ENEM	16	6	10

Mudanca de Curso	28	22	6
Mudanca de Habilitacao	1	0	1
PAS	21	10	11
Portador Diploma Curso Superior	5	3	2
SISU	9	4	5
Transferencia Facultativa	7	5	2
Transferencia Obrigatoria	1	1	0
Vestibular	176	100	76
Total	266	151	115

Perfil dos egressos por forma de saída

Forma de Saída do Curso	Egressos	Formados	Evadidos
Anulacao de Registro	4	0	4
Deslig - Não Cumpriu condicao	42	0	42
Desligamento - Abandono	35	0	35
Desligamento Decisao Judicial	1	0	1
Desligamento Voluntario	9	0	9
Formatura	151	151	0
Mudanca de Curso	15	0	15
Mudanca de Habilitacao	1	0	1
Novo Vestibular	6	0	6
Rep 3 vezes na mesma Disc Obrig	2	0	2
Total	266	151	115

Perfil dos egressos por tempo de permanência, em semestres

Média de tempo até formatura	Mediana de tempo até formatura	Média de tempo até evasão	Mediana de tempo até evasão
10,984	11	5,1277	5