

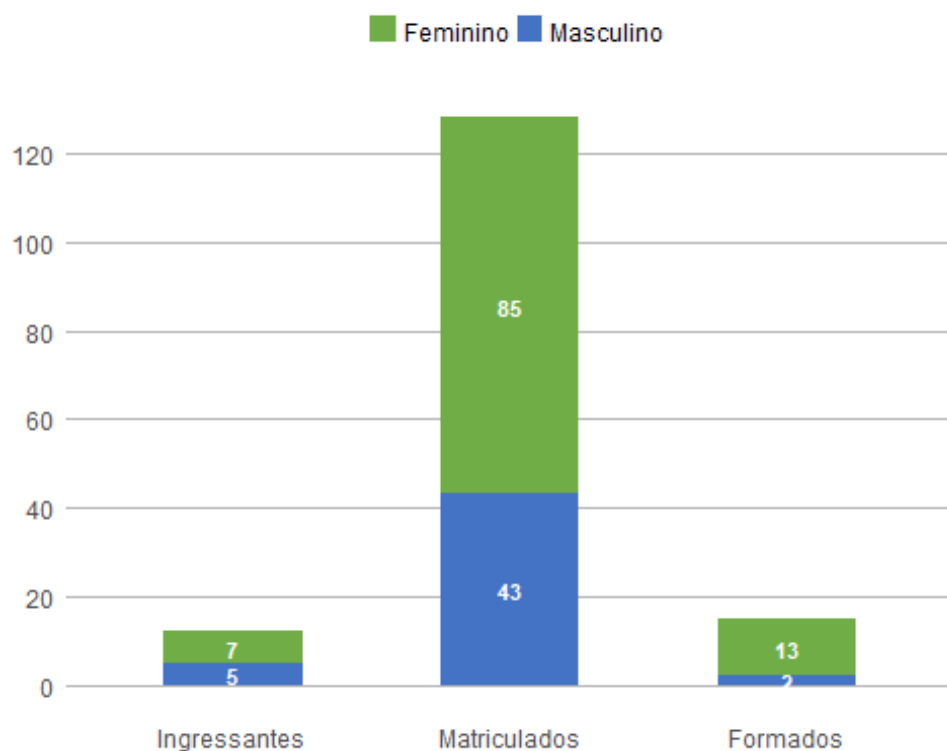
1. Perfil dos Estudantes de Artes Cênicas (L - Integral)

1.1. Perfil Geral - 2018

Nos dados apresentados abaixo, são considerados **ingressantes** os estudantes que entraram na UnB no ano de 2018; **matriculados** todos os estudantes da UnB que efetuaram matrícula no ano de 2018 em ao menos uma disciplina, de acordo com seu histórico escolar; e **formados** todos os estudantes que saíram do curso por formatura em graduação, também no ano de 2018. A fonte das informações é o Sistema de Graduação (SIGRA), extração de 23/04/2019.

Perfil dos estudantes por sexo

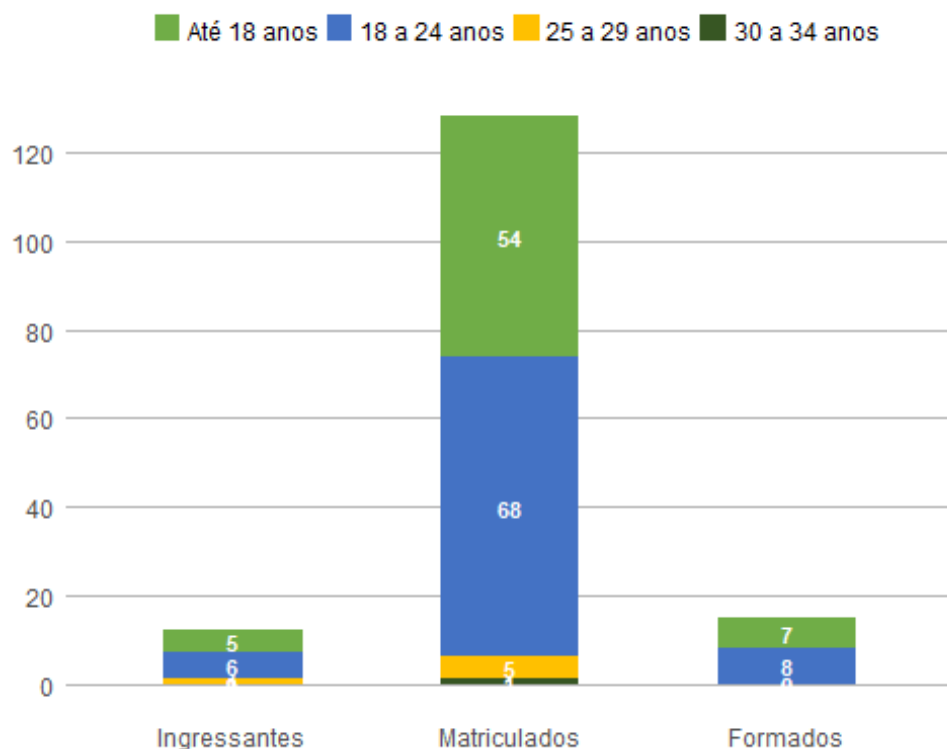
Sexo	Ingressantes	Matriculados	Formados
Feminino	7	85	13
Masculino	5	43	2
Total	12	128	15



Perfil dos estudantes por faixa etária (na data de ingresso)

Faixa Etária	Ingressantes	Matriculados	Formados
Até 18 anos	5	54	7
18 a 24 anos	6	68	8
25 a 29 anos	1	5	0
30 a 34 anos	0	1	0

Total 12 128 15

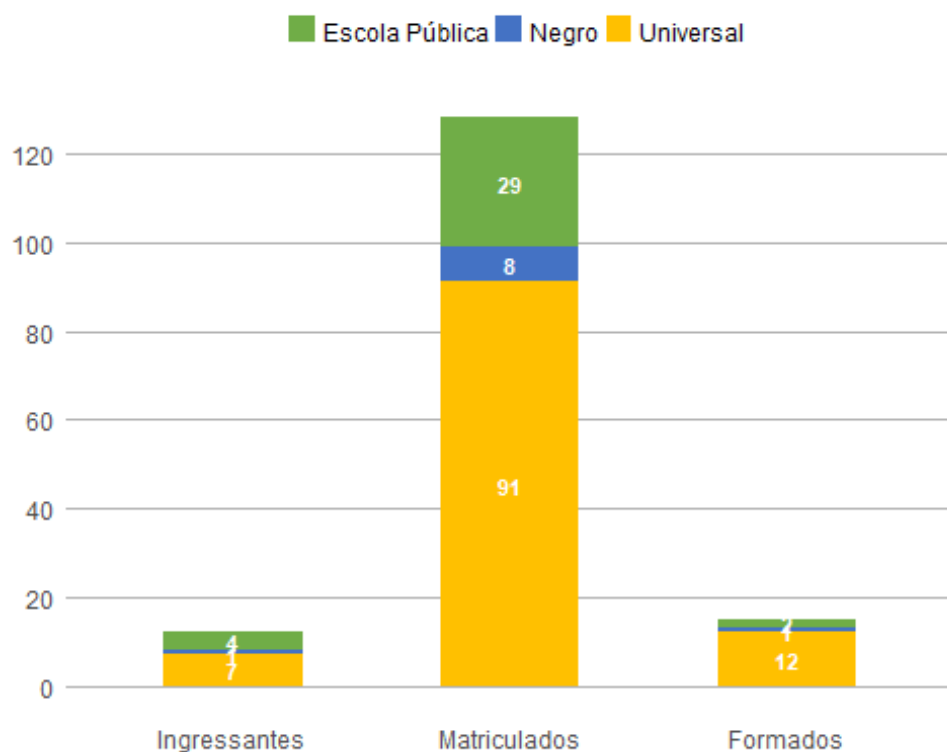


Perfil dos estudantes por raça/cor autodeclarada

Raça/Cor	Ingressantes	Matriculados	Formados
Amarela	0	4	0
Branca	1	39	7
Indígena	0	1	0
Não Dispõe de Informação	6	35	2
Parda	1	27	4
Preta	4	22	2
Total	12	128	15

Perfil dos estudantes por cota

Cota	Ingressantes	Matriculados	Formados
Escola Pública Alta Renda-Não PPI	1	7	0
Escola Pública Alta Renda-PPI	1	11	1
Escola Pública Baixa Renda-Não PPI	2	7	0
Escola Pública Baixa Renda-PPI	0	4	1
Negro	1	8	1
Universal	7	91	12
Total	12	128	15



Perfil dos estudantes por forma de ingresso

Forma de Ingresso no Curso	Ingressantes	Matriculados	Formados
Dupla Diplomacao	0	14	1
ENEM	1	26	2
Mudanca de Habilitacao	0	7	3
PAS	3	27	2
SISU	0	1	0
Vestibular	8	54	7
Total	12	129	15

Perfil dos estudantes por forma de saída

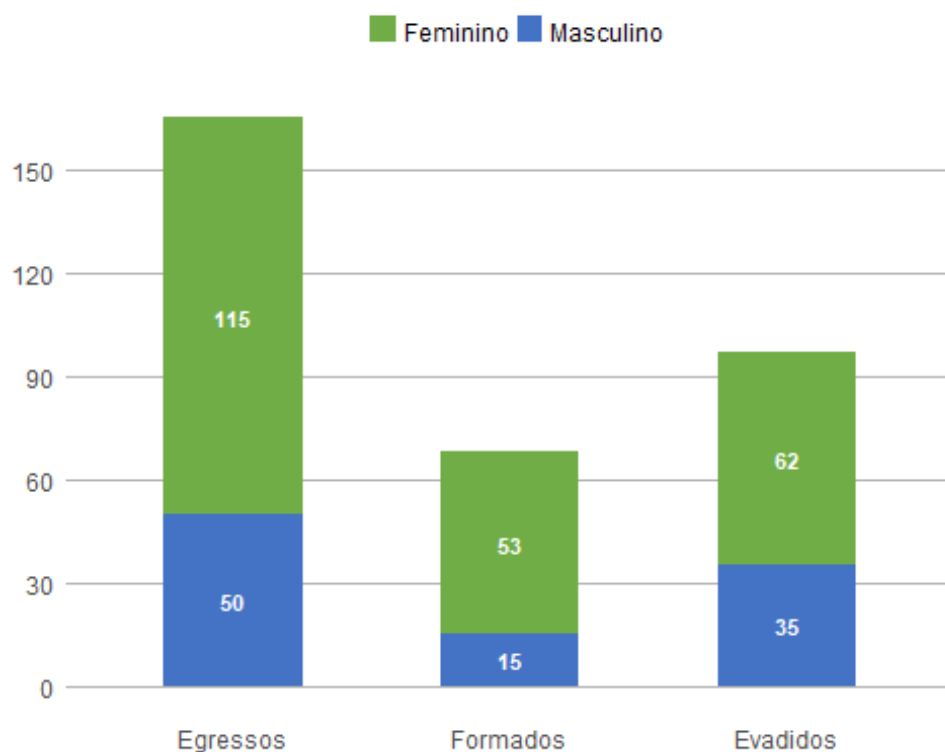
Forma de Saída do Curso	Ingressantes	Matriculados	Formados
Deslig - Não Cumpriu condicao	0	2	0
Desligamento - Abandono	0	2	0
Desligamento Voluntario	0	1	0
Está Cursando	12	95	0
Formatura	0	17	15
Mudanca de Curso	0	2	0
Mudanca de Habilitacao	0	10	0
Total	12	129	15

1.2. Perfil do Egresso - 2018

Nos dados apresentados abaixo, são considerados egressos todos os estudantes da UnB que já saíram do curso, independentemente da forma de saída, que pode ter ocorrido por formatura ou evasão; são considerados formados todos os estudantes da UnB que saíram do curso por formatura em graduação até o ano de 2018; e evadidos são os discentes que saíram dos curso, por forma diferente da conclusão, também até o ano de 2018.

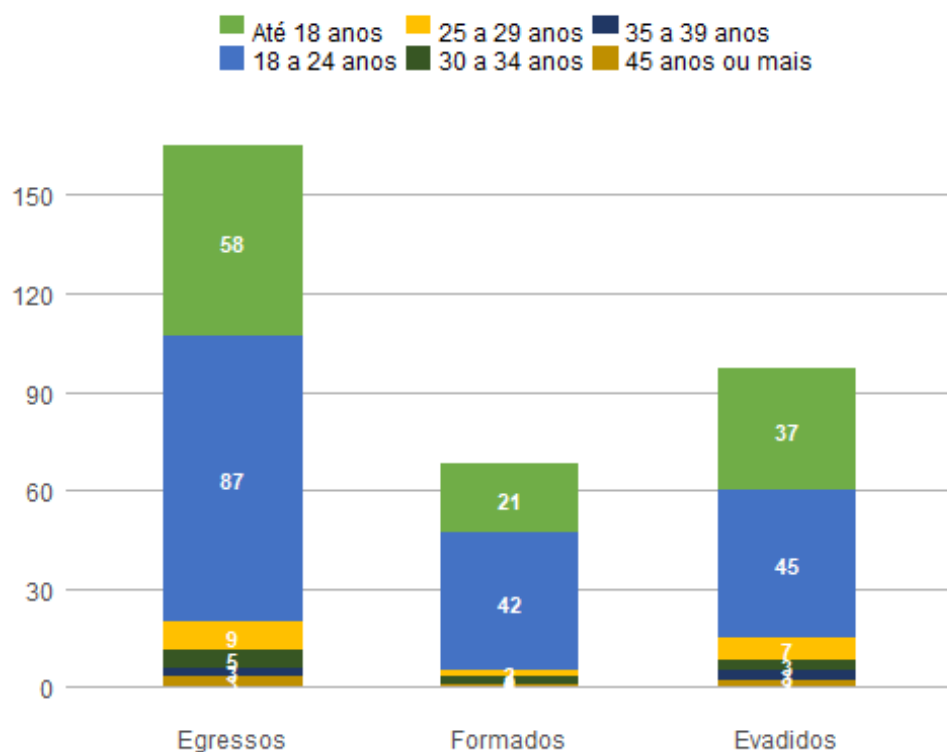
Perfil dos egressos por sexo

Sexo	Egressos	Formados	Evadidos
Feminino	115	53	62
Masculino	50	15	35
Total	165	68	97



Perfil dos egressos por faixa etária (na data de ingresso)

Faixa Etária	Egressos	Formados	Evadidos
Até 18 anos	58	21	37
18 a 24 anos	87	42	45
25 a 29 anos	9	2	7
30 a 34 anos	5	2	3
35 a 39 anos	3	0	3
45 anos ou mais	3	1	2
Total	165	68	97

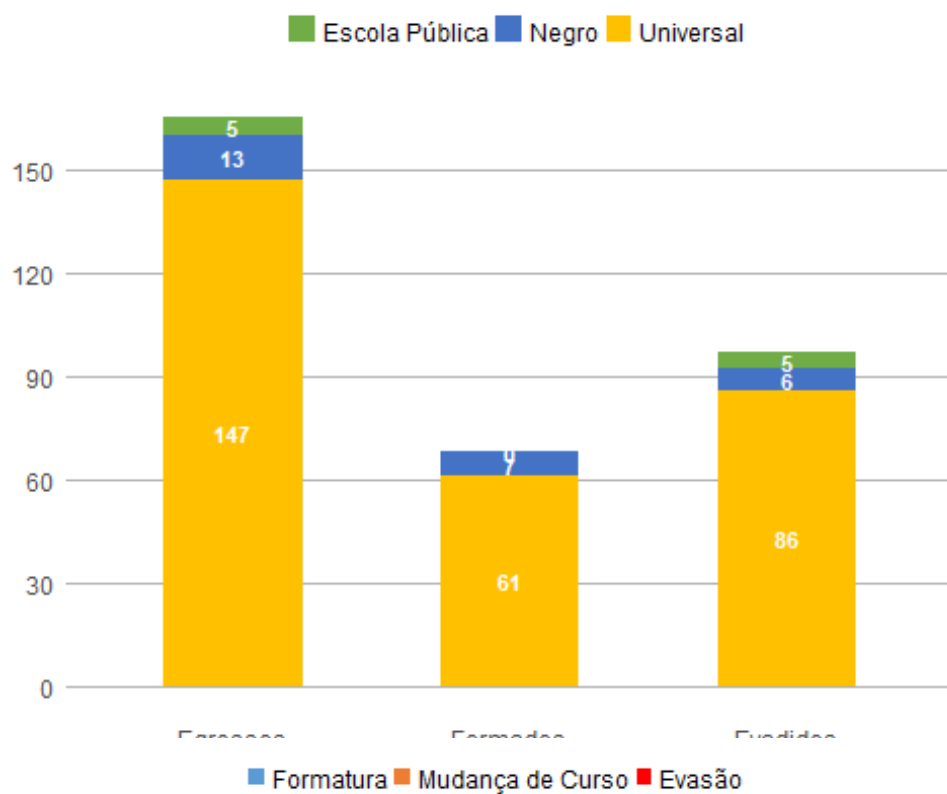


Perfil dos egressos por raça/cor autodeclarada

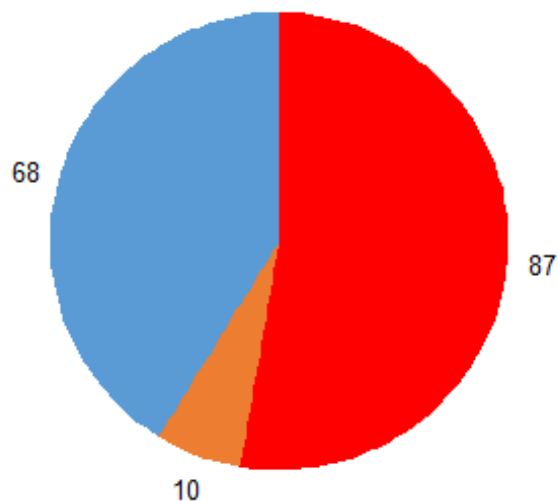
Raça/Cor	Egressos	Formados	Evadidos
Amarela	3	1	2
Branca	32	9	23
Não Dispõe de Informação	77	36	41
Parda	37	16	21
Preta	16	6	10
Total	165	68	97

Perfil dos egressos por cota

Cota	Egressos	Formados	Evadidos
Escola Pública Alta Renda-Não PPI	2	0	2
Escola Pública Alta Renda-PPI	2	0	2
Escola Pública Baixa Renda-PPI	1	0	1
Negro	13	7	6
Universal	147	61	86
Total	165	68	97



■ Formatura ■ Mudança de Curso ■ Evasão



Perfil dos egressos por forma de ingresso

Forma de Ingresso no Curso	Egressos	Formados	Evadidos
Convenio-Int	1	0	1
Convenio Andifes	2	0	2
Dupla Habilitacao	37	15	22

ENEM	21	4	17
Matricula Cortesia	1	1	0
Mudanca de Curso	24	17	7
Mudanca de Habilitacao	5	4	1
PAS	11	4	7
Portador Diploma Curso Superior	1	0	1
Transferencia Facultativa	2	1	1
Transferencia Obrigatoria	1	0	1
Vestibular	59	22	37
Total	165	68	97

Perfil dos egressos por forma de saída

Forma de Saída do Curso	Egressos	Formados	Evadidos
Anulacao de Registro	2	0	2
Deslig - Não Cumpriu condicao	27	0	27
Desligamento - Abandono	29	0	29
Desligamento Falta Documentacao	1	0	1
Desligamento Forca de Convenio	2	0	2
Desligamento Jubilamento	1	0	1
Desligamento Voluntario	4	0	4
Formatura	68	68	0
Mudanca de Curso	4	0	4
Mudanca de Habilitacao	15	0	15
Novo Vestibular	6	0	6
Rep 3 vezes na mesma Disc Obrig	2	0	2
SISU	1	0	1
Transferencia	3	0	3
Total	165	68	97

Perfil dos egressos por tempo de permanência, em semestres

Média de tempo até formatura	Mediana de tempo até formatura	Média de tempo até evasão	Mediana de tempo até evasão
9,9268	10	4,8077	4