

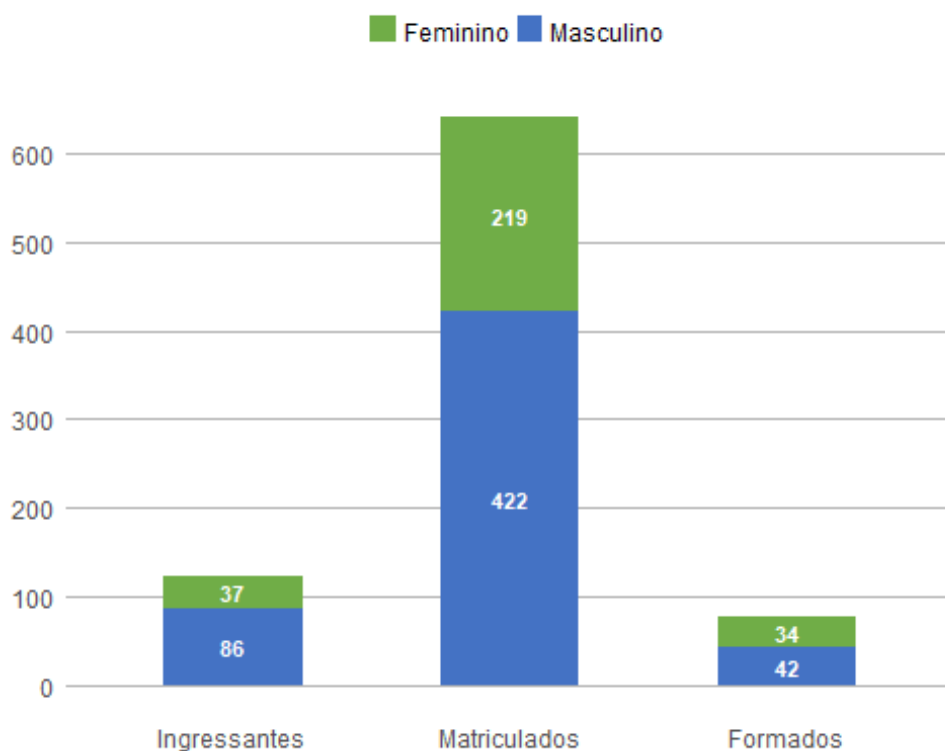
## 1. Perfil dos Estudantes de Engenharia de Produção (B - Noturno)

### 1.1. Perfil Geral - 2018

Nos dados apresentados abaixo, são considerados **ingressantes** os estudantes que entraram na UnB no ano de 2018; **matriculados** todos os estudantes da UnB que efetuaram matrícula no ano de 2018 em ao menos uma disciplina, de acordo com seu histórico escolar; e **formados** todos os estudantes que saíram do curso por formatura em graduação, também no ano de 2018. A fonte das informações é o Sistema de Graduação (SIGRA), extração de 23/04/2019.

#### Perfil dos estudantes por sexo

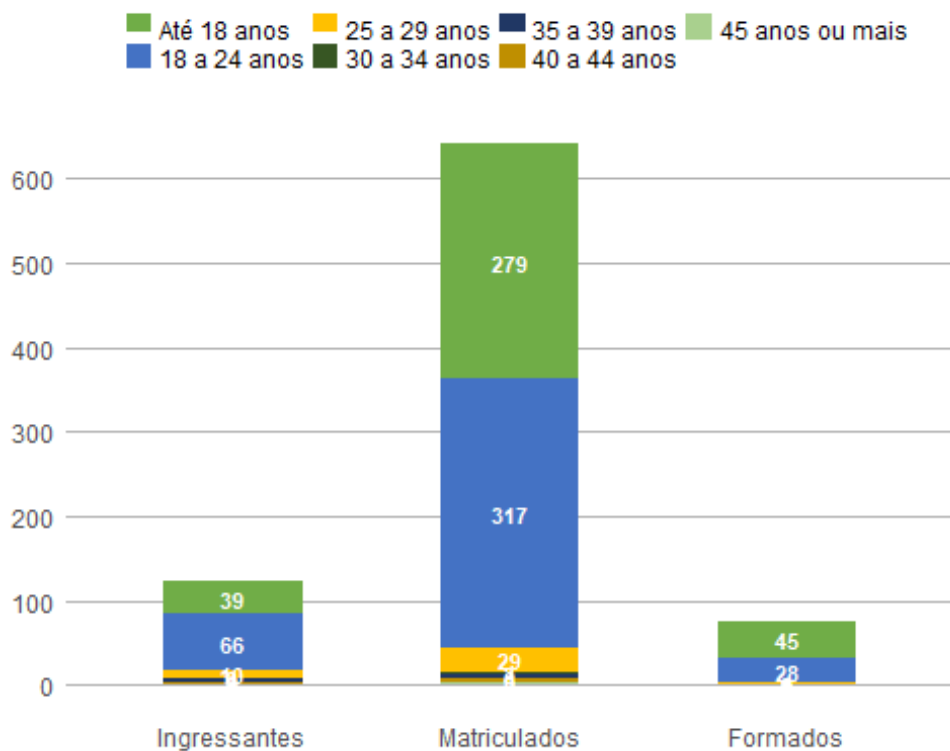
Sexo	Ingressantes	Matriculados	Formados
Feminino	37	219	34
Masculino	86	422	42
Total	123	641	76



#### Perfil dos estudantes por faixa etária (na data de ingresso)

Faixa Etária	Ingressantes	Matriculados	Formados
Até 18 anos	39	279	45
18 a 24 anos	66	317	28
25 a 29 anos	10	29	2
30 a 34 anos	0	3	0

35 a 39 anos	4	6	0
40 a 44 anos	3	5	1
45 anos ou mais	1	2	0
Total	123	641	76



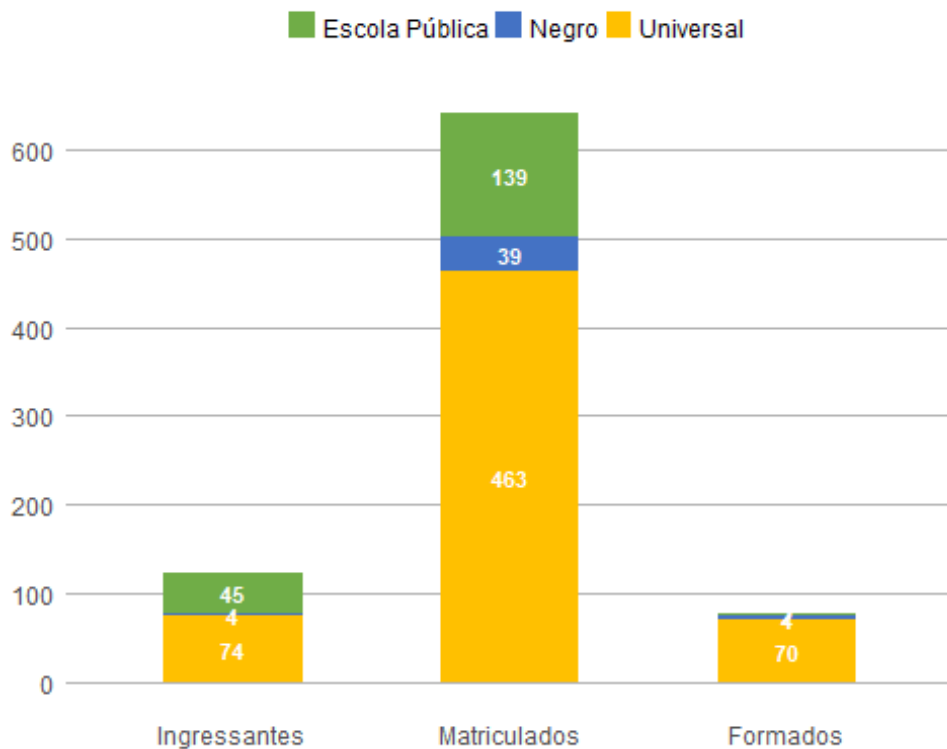
*Perfil dos estudantes por raça/cor autodeclarada*

Raça/Cor	Ingressantes	Matriculados	Formados
Amarela	2	5	0
Branca	58	273	36
Indígena	0	2	0
Não Dispõe de Informação	26	170	22
Parda	31	155	15
Preta	6	36	3
Total	123	641	76

*Perfil dos estudantes por cota*

Cota	Ingressantes	Matriculados	Formados
Escola Pública Alta Renda-Não PPI	12	39	1
Escola Pública Alta Renda-PPI	15	57	1
Escola Pública Baixa Renda-Não PPI	7	16	0
Escola Pública Baixa Renda-PPI	11	27	0

Negro	4	39	4
Universal	74	463	70
Total	123	641	76



*Perfil dos estudantes por forma de ingresso*

Forma de Ingresso no Curso	Ingressantes	Matriculados	Formados
ENEM	3	2	0
Intercâmbio Internacional de Graduação	0	1	0
Matricula Cortesia	0	2	0
Mudanca de Curso	1	81	21
PAS	52	176	14
Portador Diploma Curso Superior	12	16	0
SISU	24	93	2
Transferencia Facultativa	3	5	1
Transferencia Obrigatoria	3	11	2
Vestibular	25	254	36
Total	123	641	76

*Perfil dos estudantes por forma de saída*

Forma de Saída do Curso	Ingressantes	Matriculados	Formados
Anulacao de Registro	4	3	0

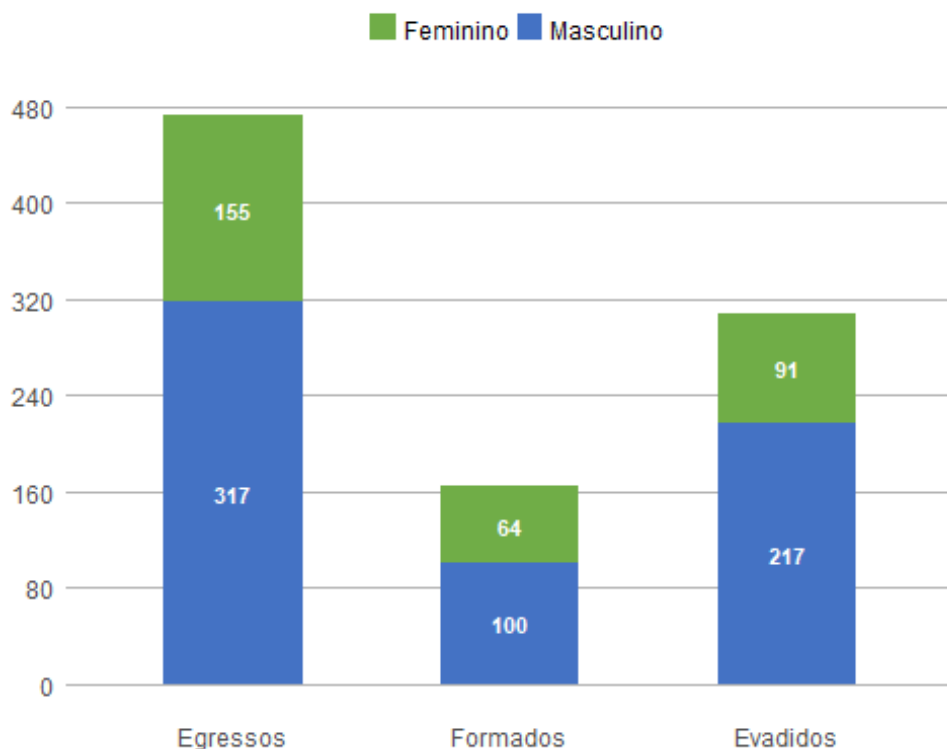
Deslig - Não Cumpriu condicao	0	13	0
Desligamento - Abandono	0	1	0
Desligamento Forca de Convenio	0	1	0
Desligamento Voluntario	2	0	0
Está cursando	116	523	0
Formatura	0	78	76
Mudanca de Curso	0	10	0
Novo Vestibular	1	5	0
Rep 3 vezes na mesma Disc Obrig	0	7	0
Total	123	641	76

## 1.2. Perfil do Egresso - 2018

Nos dados apresentados abaixo, são considerados egressos todos os estudantes da UnB que já saíram do curso, independentemente da forma de saída, que pode ter ocorrido por formatura ou evasão; são considerados formados todos os estudantes da UnB que saíram do curso por formatura em graduação até o ano de 2018; e evadidos são os discentes que saíram dos curso, por forma diferente da conclusão, também até o ano de 2018.

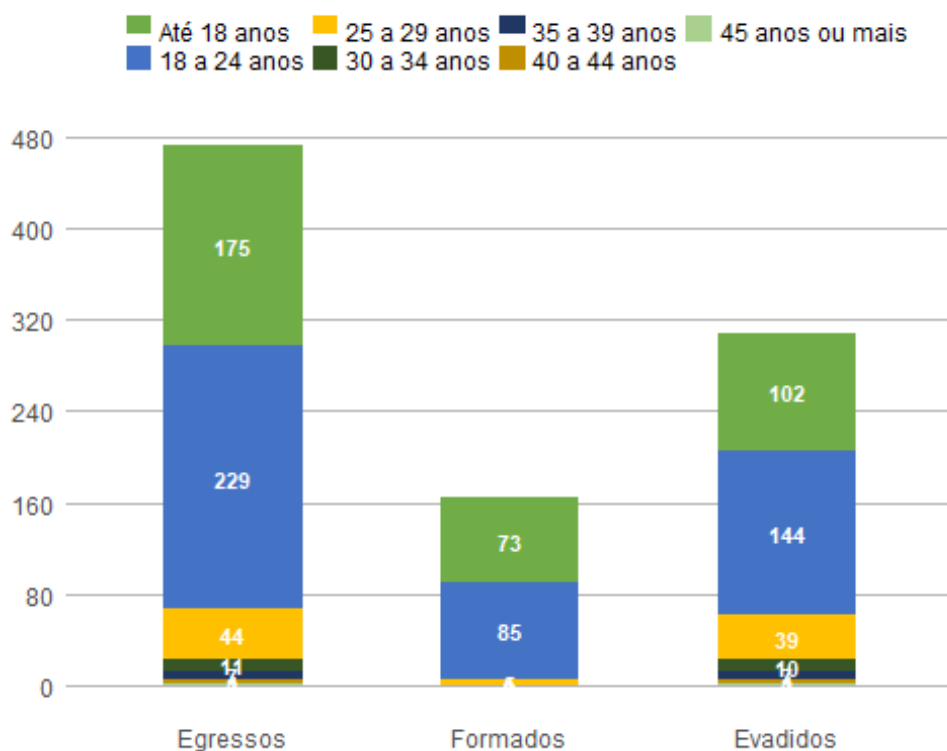
### Perfil dos egressos por sexo

Sexo	Egressos	Formados	Evadidos
Feminino	155	64	91
Masculino	317	100	217
Total	472	164	308



*Perfil dos egressos por faixa etária (na data de ingresso)*

Faixa Etária	Egressos	Formados	Evadidos
Até 18 anos	175	73	102
18 a 24 anos	229	85	144
25 a 29 anos	44	5	39
30 a 34 anos	11	1	10
35 a 39 anos	7	0	7
40 a 44 anos	4	0	4
45 anos ou mais	2	0	2
Total	472	164	308

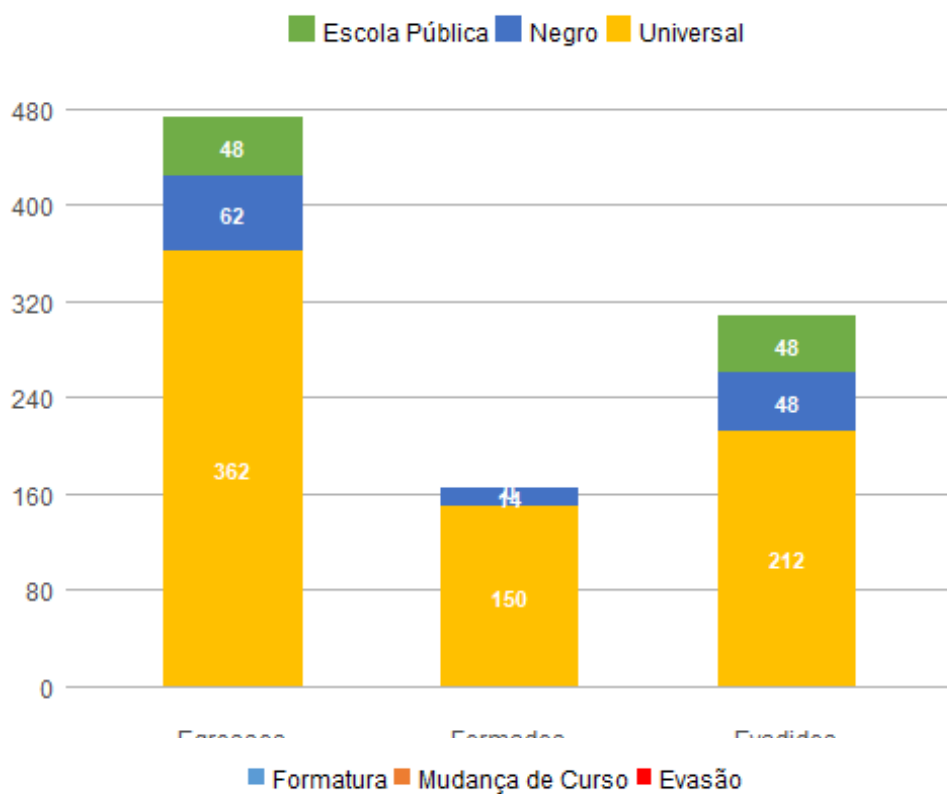


*Perfil dos egressos por raça/cor autodeclarada*

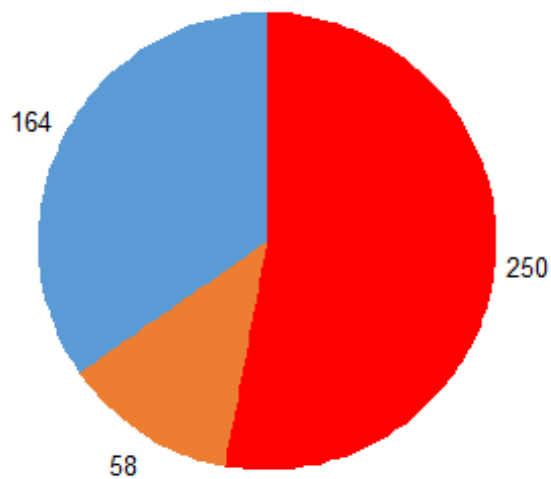
Raça/Cor	Egressos	Formados	Evadidos
Amarela	9	1	8
Branca	141	72	69
Não Dispõe de Informação	181	62	119
Parda	101	23	78
Preta	40	6	34
Total	472	164	308

*Perfil dos egressos por cota*

Cota	Egressos	Formados	Evadidos
Escola Pública Alta Renda-Não PPI	7	0	7
Escola Pública Alta Renda-PPI	23	0	23
Escola Pública Baixa Renda-Não PPI	3	0	3
Escola Pública Baixa Renda-PPI	15	0	15
Negro	62	14	48
Universal	362	150	212
Total	472	164	308



■ Formatura ■ Mudança de Curso ■ Evasão



*Perfil dos egressos por forma de ingresso*

Forma de Ingresso no Curso	Egressos	Formados	Evadidos
Acordo Cultural-PEC	1	0	1
Convenio-Int	4	0	4
Convenio Andifes	2	0	2

Intercâmbio Internacional de Graduação	1	0	1
Matricula Cortesia	3	0	3
Mudanca de Curso	26	17	9
PAS	98	44	54
Portador Diploma Curso Superior	1	0	1
Refugiado	1	0	1
SISU	42	0	42
Transferencia Obrigatoria	8	1	7
Vestibular	285	102	183
Total	472	164	308

*Perfil dos egressos por forma de saída*

Forma de Saída do Curso	Egressos	Formados	Evadidos
Anulacao de Registro	27	0	27
Deslig - Não Cumpriu condicao	88	0	88
Desligamento - Abandono	70	0	70
Desligamento Decisao Judicial	1	0	1
Desligamento Forca de Convenio	3	0	3
Desligamento Voluntario	25	0	25
Formatura	164	164	0
Mudanca de Curso	16	0	16
Mudanca de Habilitacao	1	0	1
Novo Vestibular	41	0	41
Rep 3 vezes na mesma Disc Obrig	28	0	28
SISU	4	0	4
Transferencia	3	0	3
Vestibular p/outra Habilitacao	1	0	1
Total	472	164	308

*Perfil dos egressos por tempo de permanência, em semestres*

Média de tempo até formatura	Mediana de tempo até formatura	Média de tempo até evasão	Mediana de tempo até evasão
12,005	12	4,3452	4