

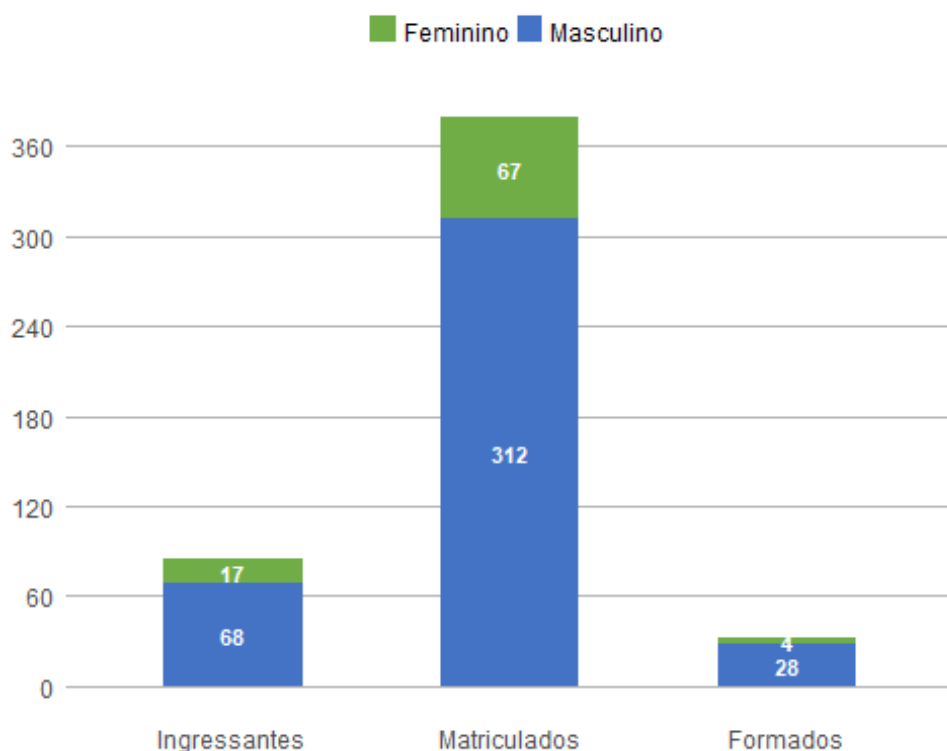
1. Perfil dos Estudantes de Engenharia de Redes de Comunicação (B - Integral)

1.1. Perfil Geral - 2018

Nos dados apresentados abaixo, são considerados **ingressantes** os estudantes que entraram na UnB no ano de 2018; **matriculados** todos os estudantes da UnB que efetuaram matrícula no ano de 2018 em ao menos uma disciplina, de acordo com seu histórico escolar; e **formados** todos os estudantes que saíram do curso por formatura em graduação, também no ano de 2018. A fonte das informações é o Sistema de Graduação (SIGRA), extração de 23/04/2019.

Perfil dos estudantes por sexo

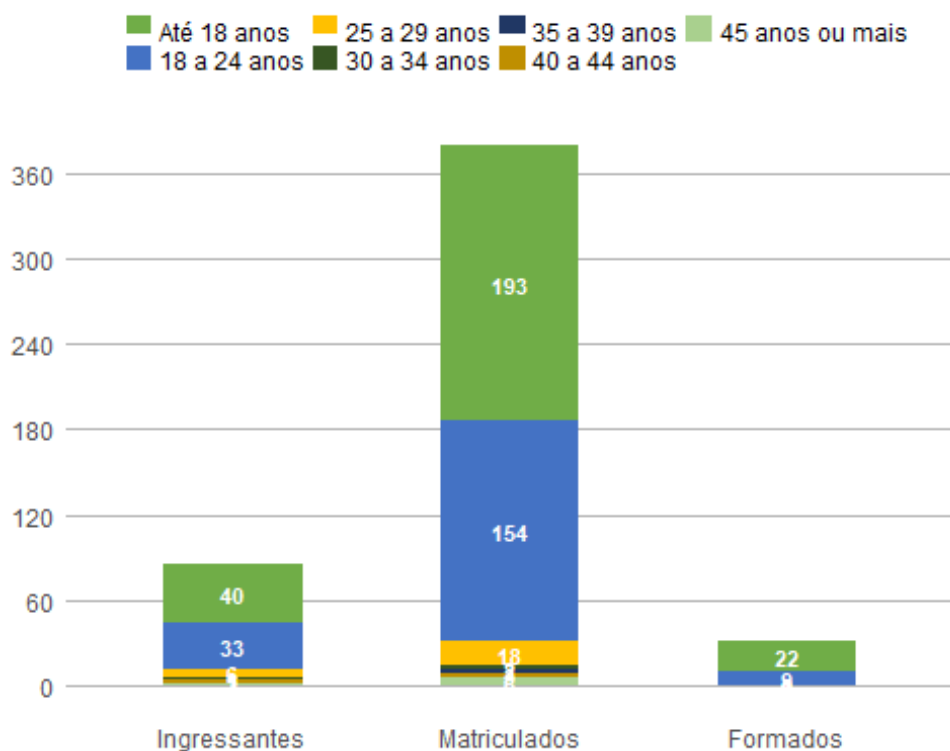
Sexo	Ingressantes	Matriculados	Formados
Feminino	17	67	4
Masculino	68	312	28
Total	85	379	32



Perfil dos estudantes por faixa etária (na data de ingresso)

Faixa Etária	Ingressantes	Matriculados	Formados
Até 18 anos	40	193	22
18 a 24 anos	33	154	9
25 a 29 anos	6	18	0

30 a 34 anos	1	2	1
35 a 39 anos	1	3	0
40 a 44 anos	2	3	0
45 anos ou mais	2	6	0
Total	85	379	32



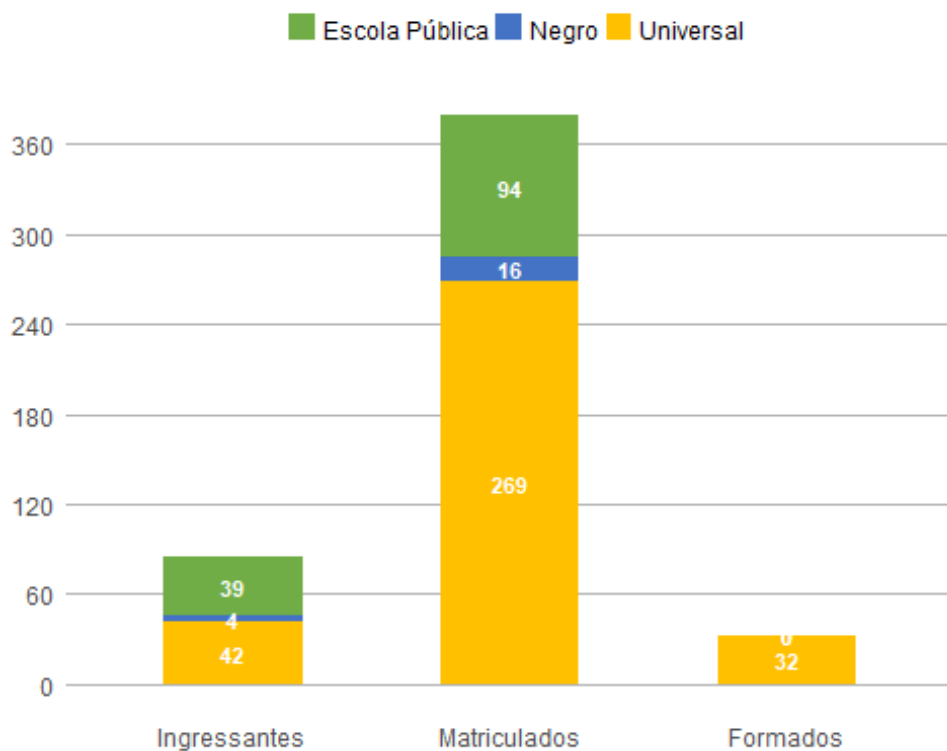
Perfil dos estudantes por raça/cor autodeclarada

Raça/Cor	Ingressantes	Matriculados	Formados
Amarela	0	4	1
Branca	24	164	10
Indígena	0	1	0
Não Dispõe de Informação	20	77	14
Parda	32	106	6
Preta	9	27	1
Total	85	379	32

Perfil dos estudantes por cota

Cota	Ingressantes	Matriculados	Formados
Escola Pública Alta Renda-Não PPI	12	35	0
Escola Pública Alta Renda-PPI	12	31	0
Escola Pública Baixa Renda-Não PPI	4	9	0

Escola Pública Baixa Renda-PPI	11	19	0
Negro	4	16	0
Universal	42	269	32
Total	85	379	32



Perfil dos estudantes por forma de ingresso

Forma de Ingresso no Curso	Ingressantes	Matriculados	Formados
Acordo Cultural-PEC	0	1	1
Matricula Cortesia	0	1	0
Mudanca de Curso	0	16	3
PAS	40	130	8
Portador Diploma Curso Superior	3	5	1
SISU	21	62	0
Transferencia Facultativa	1	1	0
Transferencia Obrigatoria	0	1	0
Vestibular	20	162	19
Total	85	379	32

Perfil dos estudantes por forma de saída

Forma de Saída do Curso	Ingressantes	Matriculados	Formados
Anulacao de Registro	2	1	0

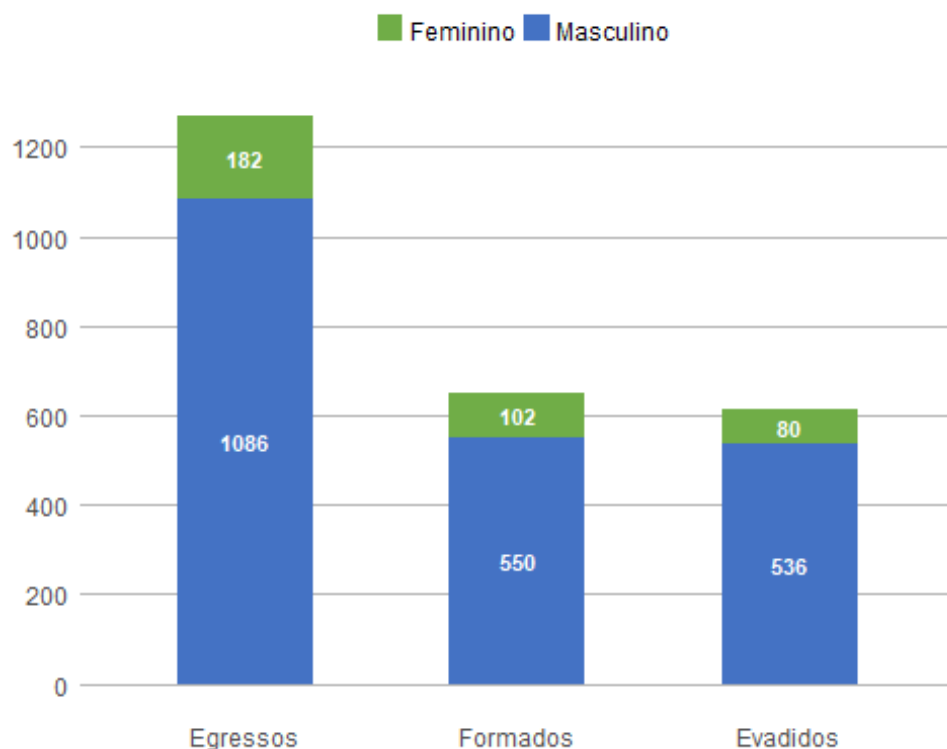
Deslig - Não Cumpriu condicao	0	8	0
Desligamento - Abandono	1	4	0
Desligamento Voluntario	0	1	0
Está cursando	76	288	0
Formatura	0	33	32
Mudanca de Curso	0	25	0
Novo Vestibular	6	11	0
Rep 3 vezes na mesma Disc Obrig	0	8	0
Total	85	379	32

1.2. Perfil do Egresso - 2018

Nos dados apresentados abaixo, são considerados egressos todos os estudantes da UnB que já saíram do curso, independentemente da forma de saída, que pode ter ocorrido por formatura ou evasão; são considerados formados todos os estudantes da UnB que saíram do curso por formatura em graduação até o ano de 2018; e evadidos são os discentes que saíram dos curso, por forma diferente da conclusão, também até o ano de 2018.

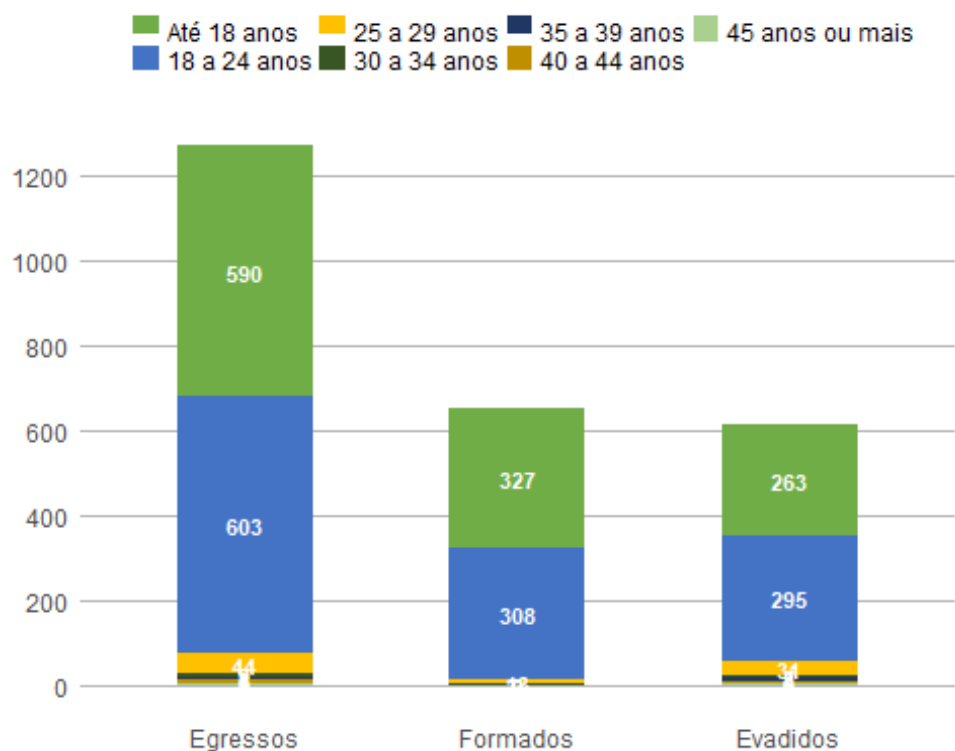
Perfil dos egressos por sexo

Sexo	Egressos	Formados	Evadidos
Feminino	182	102	80
Masculino	1086	550	536
Total	1268	652	616



Perfil dos egressos por faixa etária (na data de ingresso)

Faixa Etária	Egressos	Formados	Evadidos
Até 18 anos	590	327	263
18 a 24 anos	603	308	295
25 a 29 anos	44	13	31
30 a 34 anos	9	2	7
35 a 39 anos	8	0	8
40 a 44 anos	6	0	6
45 anos ou mais	8	2	6
Total	1268	652	616

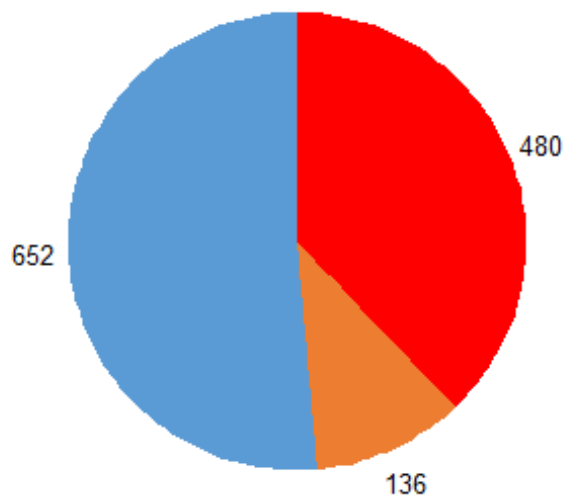
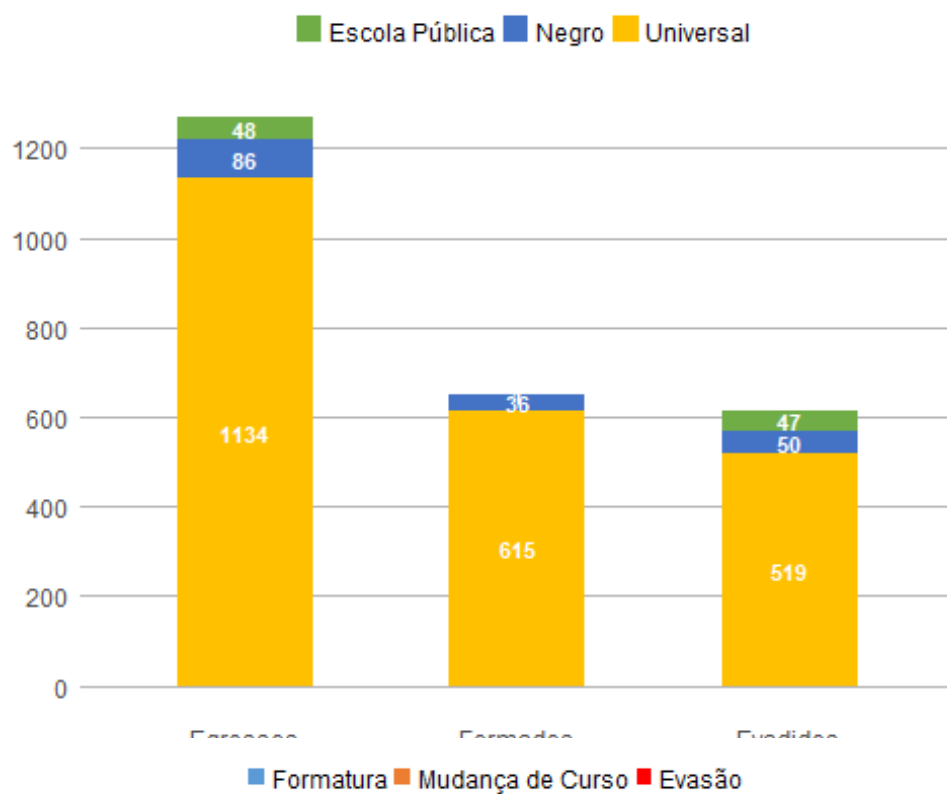


Perfil dos egressos por raça/cor autodeclarada

Raça/Cor	Egressos	Formados	Evadidos
Amarela	11	8	3
Branca	235	84	151
Não Dispõe de Informação	846	521	325
Parda	146	31	115
Preta	30	8	22
Total	1268	652	616

Perfil dos egressos por cota

Cota	Egressos	Formados	Evadidos
Escola Pública Alta Renda-Não PPI	14	1	13
Escola Pública Alta Renda-PPI	21	0	21
Escola Pública Baixa Renda-Não PPI	4	0	4
Escola Pública Baixa Renda-PPI	9	0	9
Negro	86	36	50
Universal	1134	615	519
Total	1268	652	616



Perfil dos egressos por forma de ingresso

Forma de Ingresso no Curso	Egressos	Formados	Evadidos
Acordo Cultural-PEC	2	1	1
Convenio-Int	1	0	1
Matricula Cortesia	12	2	10

Mudanca de Curso	8	6	2
PAS	257	129	128
Portador Diploma Curso Superior	5	0	5
SISU	37	0	37
Transferencia Facultativa	3	1	2
Transferencia Obrigatoria	7	3	4
Vestibular	936	510	426
Total	1268	652	616

Perfil dos egressos por forma de saída

Forma de Saída do Curso	Egressos	Formados	Evadidos
Anulacao de Registro	26	0	26
Deslig - Não Cumpriu condicao	212	0	212
Desligamento - Abandono	83	0	83
Desligamento Decisao Judicial	1	0	1
Desligamento Voluntario	102	0	102
Formatura	652	652	0
Mudanca de Curso	45	0	45
Novo Vestibular	90	0	90
Rep 3 vezes na mesma Disc Obrig	52	0	52
SISU	1	0	1
Transferencia	3	0	3
Vestibular p/outra Habilidade	1	0	1
Total	1268	652	616

Perfil dos egressos por tempo de permanência, em semestres

Média de tempo até formatura	Mediana de tempo até formatura	Média de tempo até evasão	Mediana de tempo até evasão
10,985	11	5,606	4