

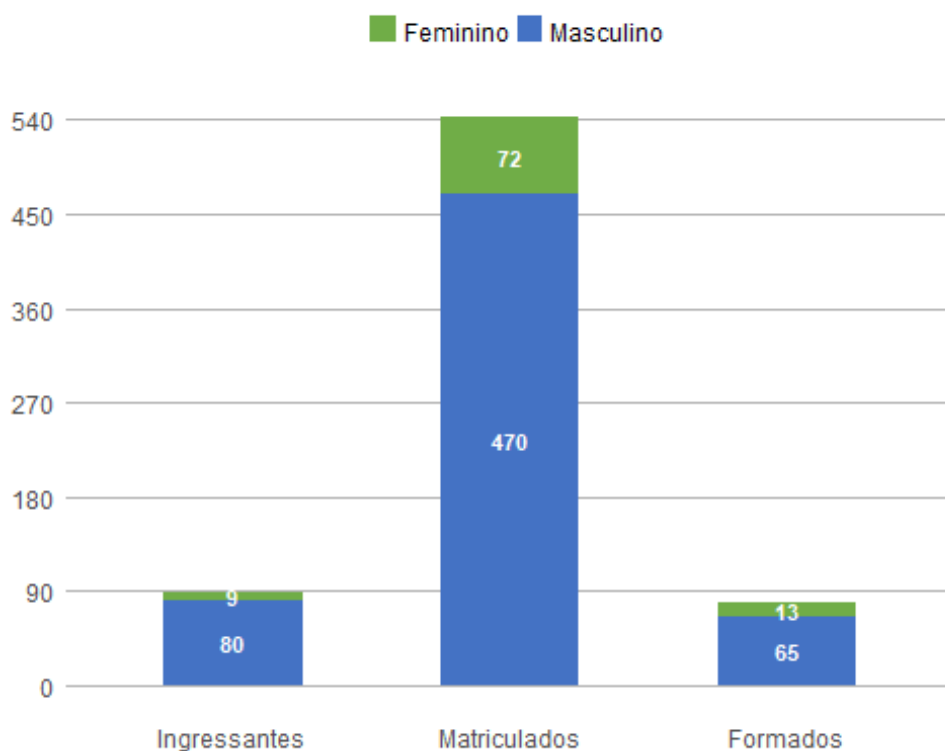
## 1. Perfil dos Estudantes de Engenharia Mecânica (B - Integral)

### 1.1. Perfil Geral - 2018

Nos dados apresentados abaixo, são considerados **ingressantes** os estudantes que entraram na UnB no ano de 2018; **matriculados** todos os estudantes da UnB que efetuaram matrícula no ano de 2018 em ao menos uma disciplina, de acordo com seu histórico escolar; e **formados** todos os estudantes que saíram do curso por formatura em graduação, também no ano de 2018. A fonte das informações é o Sistema de Graduação (SIGRA), extração de 23/04/2019.

#### Perfil dos estudantes por sexo

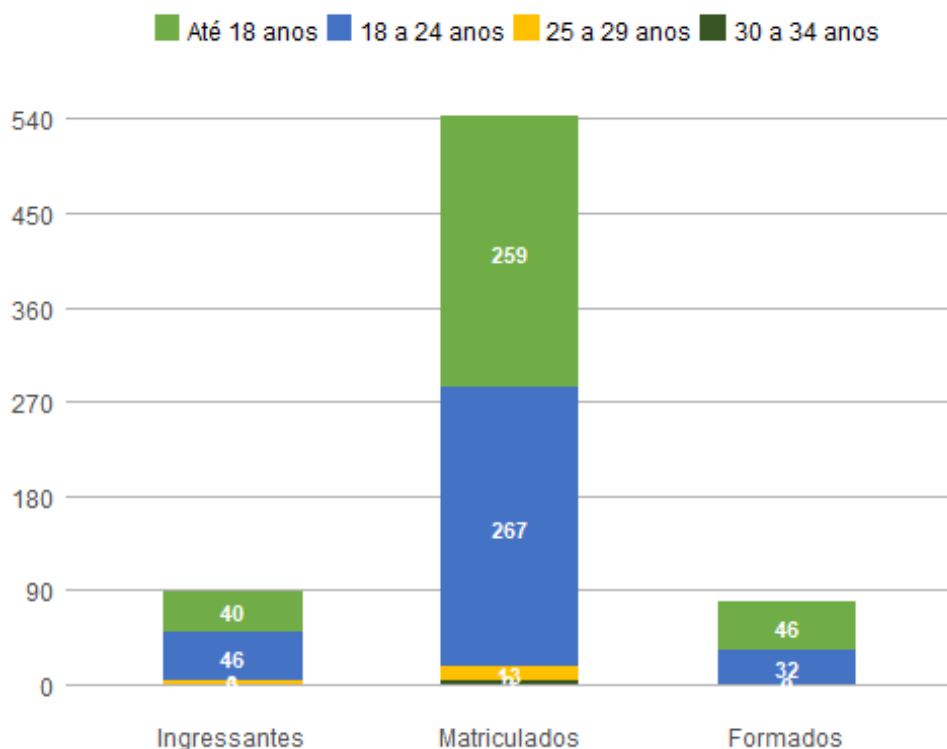
Sexo	Ingressantes	Matriculados	Formados
Feminino	9	72	13
Masculino	80	470	65
Total	89	542	78



#### Perfil dos estudantes por faixa etária (na data de ingresso)

Faixa Etária	Ingressantes	Matriculados	Formados
Até 18 anos	40	259	46
18 a 24 anos	46	267	32
25 a 29 anos	3	13	0
30 a 34 anos	0	3	0

Total 89 542 78

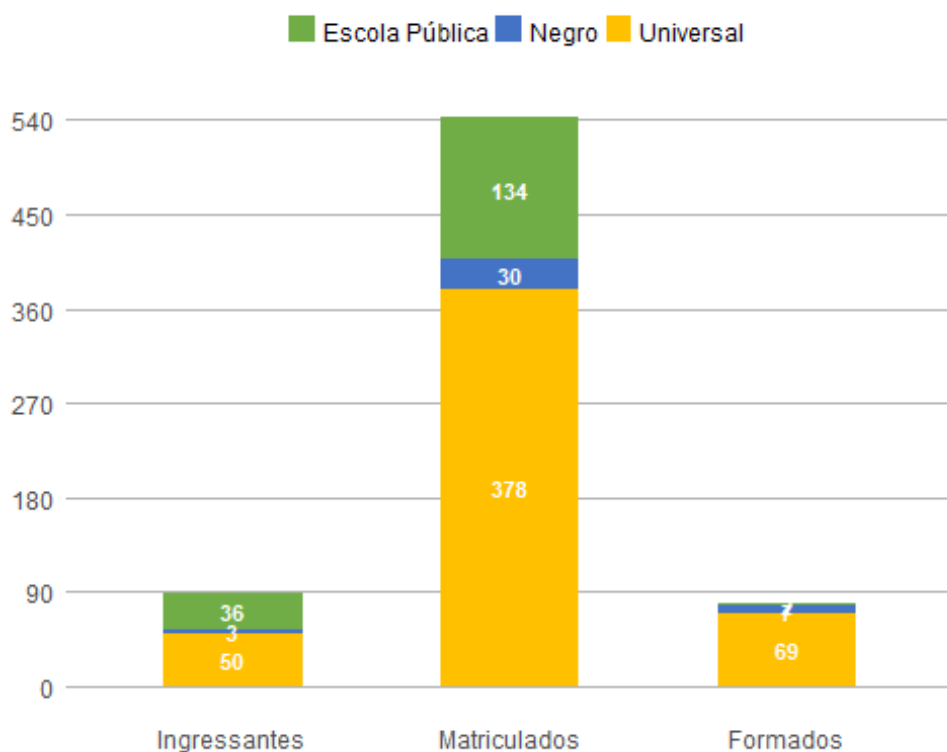


*Perfil dos estudantes por raça/cor autodeclarada*

Raça/Cor	Ingressantes	Matriculados	Formados
Amarela	1	10	0
Branca	34	242	37
Não Dispõe de Informação	24	115	18
Parda	26	144	16
Preta	4	31	7
Total	89	542	78

*Perfil dos estudantes por cota*

Cota	Ingressantes	Matriculados	Formados
Escola Pública Alta Renda-Não PPI	11	39	1
Escola Pública Alta Renda-PPI	13	49	0
Escola Pública Baixa Renda-Não PPI	6	17	1
Escola Pública Baixa Renda-PPI	6	29	0
Negro	3	30	7
Universal	50	378	69
Total	89	542	78



*Perfil dos estudantes por forma de ingresso*

Forma de Ingresso no Curso	Ingressantes	Matriculados	Formados
Acordo Cultural-PEC	0	1	1
Convenio-Int	1	1	0
Convenio Andifes	1	1	0
Matricula Cortesia	0	1	0
Mudanca de Curso	0	87	21
PAS	41	144	13
Portador Diploma Curso Superior	1	3	0
Refugiado	0	1	0
SISU	20	78	4
Transferencia Facultativa	3	9	0
Transferencia Obrigatoria	2	12	0
Vestibular	20	204	39
Total	89	542	78

*Perfil dos estudantes por forma de saída*

Forma de Saída do Curso	Ingressantes	Matriculados	Formados
Anulacao de Registro	2	2	0
Deslig - Não Cumpriu condicao	0	10	0
Desligamento Voluntario	5	7	0

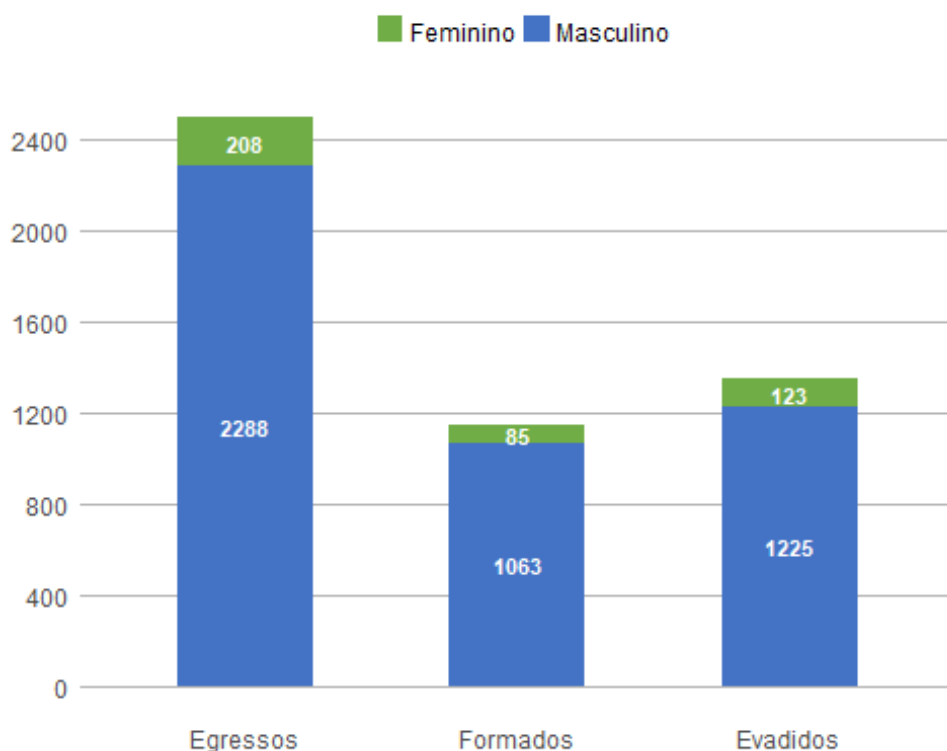
Está cursando	80	412	0
Formatura	0	80	78
Mudança de Curso	0	11	0
Novo Vestibular	2	10	0
Rep 3 vezes na mesma Disc Obrig	0	8	0
Transferencia	0	2	0
Total	89	542	78

## 1.2. Perfil do Egresso - 2018

Nos dados apresentados abaixo, são considerados egressos todos os estudantes da UnB que já saíram do curso, independentemente da forma de saída, que pode ter ocorrido por formatura ou evasão; são considerados formados todos os estudantes da UnB que saíram do curso por formatura em graduação até o ano de 2018; e evadidos são os discentes que saíram dos curso, por forma diferente da conclusão, também até o ano de 2018.

### Perfil dos egressos por sexo

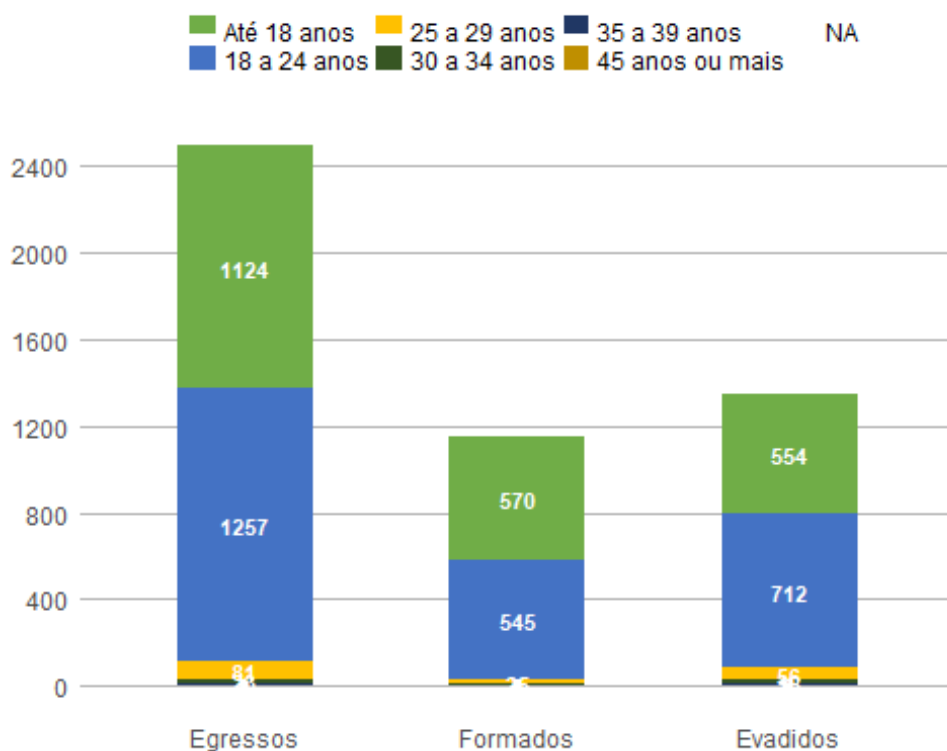
Sexo	Egressos	Formados	Evadidos
Feminino	208	85	123
Masculino	2288	1063	1225
Total	2496	1148	1348



### Perfil dos egressos por faixa etária (na data de ingresso)

Faixa Etária	Egressos	Formados	Evadidos
--------------	----------	----------	----------

Até 18 anos	1124	570	554
18 a 24 anos	1257	545	712
25 a 29 anos	81	25	56
30 a 34 anos	23	7	16
35 a 39 anos	8	0	8
45 anos ou mais	2	1	1
NA	1	0	1
<b>Total</b>	<b>2496</b>	<b>1148</b>	<b>1348</b>



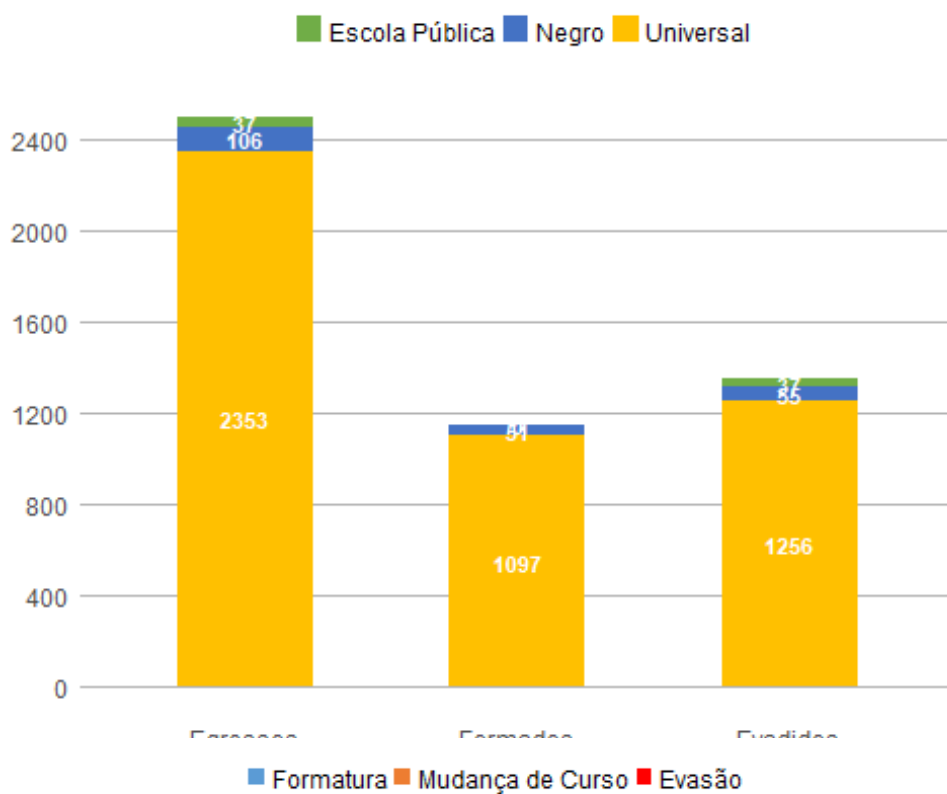
*Perfil dos egressos por raça/cor autodeclarada*

Raça/Cor	Egressos	Formados	Evadidos
Amarela	7	5	2
Branca	275	149	126
Não Dispõe de Informação	2018	919	1099
Parda	163	61	102
Preta	33	14	19
<b>Total</b>	<b>2496</b>	<b>1148</b>	<b>1348</b>

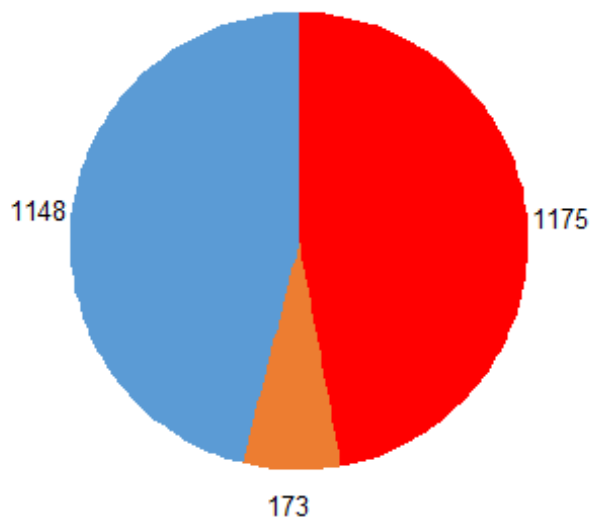
*Perfil dos egressos por cota*

Cota	Egressos	Formados	Evadidos
Escola Pública Alta Renda-Não PPI	8	0	8

Escola Pública Alta Renda-PPI	16	0	16
Escola Pública Baixa Renda-Não PPI	4	0	4
Escola Pública Baixa Renda-PPI	9	0	9
Negro	106	51	55
Universal	2353	1097	1256
Total	2496	1148	1348



■ Formatura ■ Mudança de Curso ■ Evasão



*Perfil dos egressos por forma de ingresso*

Forma de Ingresso no Curso	Egressos	Formados	Evadidos
Acordo Cultural-PEC	5	1	4
Convenio-Int	25	0	25
Convenio Andifes	1	0	1

Dupla Habilitacao	1	0	1
Intercâmbio Internacional de Graduação	5	0	5
Matricula Cortesia	28	4	24
Mudanca de Curso	77	62	15
Novo Vestibular	13	9	4
PAS	298	148	150
Portador Diploma Curso Superior	9	2	7
SISU	26	0	26
Transferencia Facultativa	43	20	23
Transferencia Obrigatoria	111	25	86
Vestibular	1851	877	974
Visitante	4	0	4
Total	2497	1148	1349

*Perfil dos egressos por forma de saída*

Forma de Saída do Curso	Egressos	Formados	Evadidos
Anulacao de Registro	32	0	32
Deslig - Não Cumpriu condicao	379	0	379
Desligamento - Abandono	300	0	300
Desligamento Decisao Judicial	2	0	2
Desligamento Falta Documentacao	1	0	1
Desligamento Forca de Convenio	2	0	2
Desligamento Jubilamento	2	0	2
Desligamento Rendimento Academico	10	0	10
Desligamento Voluntario	312	0	312
Ex-Aluno (Decreto 477)	1	0	1
Falecimento	2	0	2
Formatura	1148	1148	0
Mudanca de Curso	65	0	65
Novo Vestibular	73	0	73
Rep 3 vezes na mesma Disc Obrig	54	0	54
SISU	22	0	22
Transferencia	57	0	57
Vestibular p/outra Habilitacao	35	0	35
Total	2497	1148	1349

*Perfil dos egressos por tempo de permanência, em semestres*

Média de tempo até	Mediana de tempo até	Média de tempo	Mediana de tempo
--------------------	----------------------	----------------	------------------



---

formatura	formatura	até evasão	até evasão
12,032	12	5,6321	5