

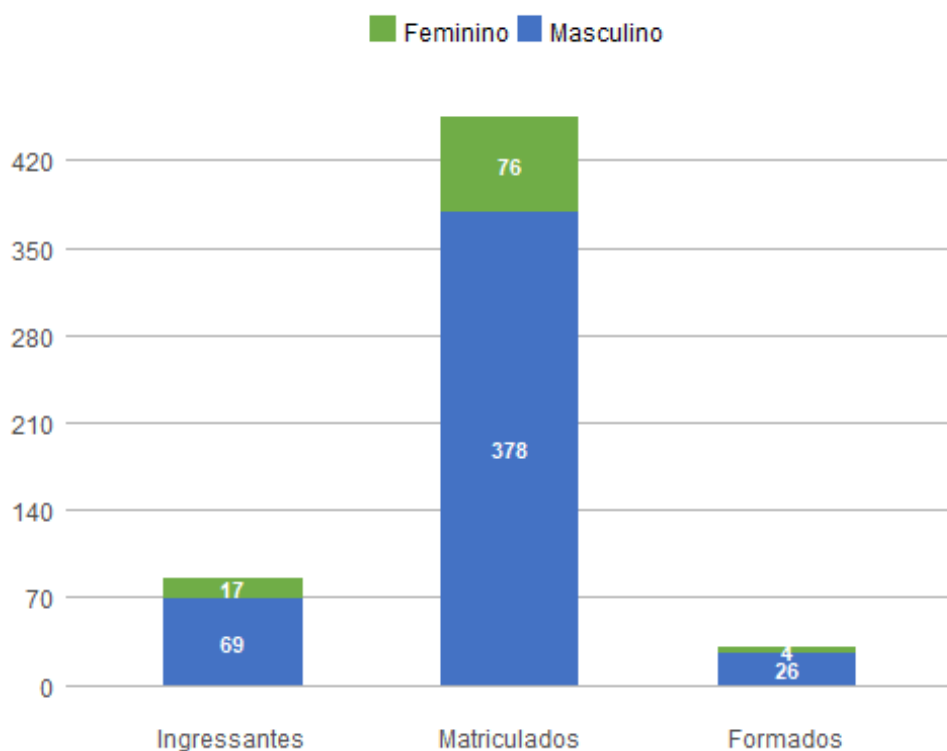
## 1. Perfil dos Estudantes de Engenharia Mecatrônica (B - Integral)

### 1.1. Perfil Geral - 2018

Nos dados apresentados abaixo, são considerados **ingressantes** os estudantes que entraram na UnB no ano de 2018; **matriculados** todos os estudantes da UnB que efetuaram matrícula no ano de 2018 em ao menos uma disciplina, de acordo com seu histórico escolar; e **formados** todos os estudantes que saíram do curso por formatura em graduação, também no ano de 2018. A fonte das informações é o Sistema de Graduação (SIGRA), extração de 23/04/2019.

*Perfil dos estudantes por sexo*

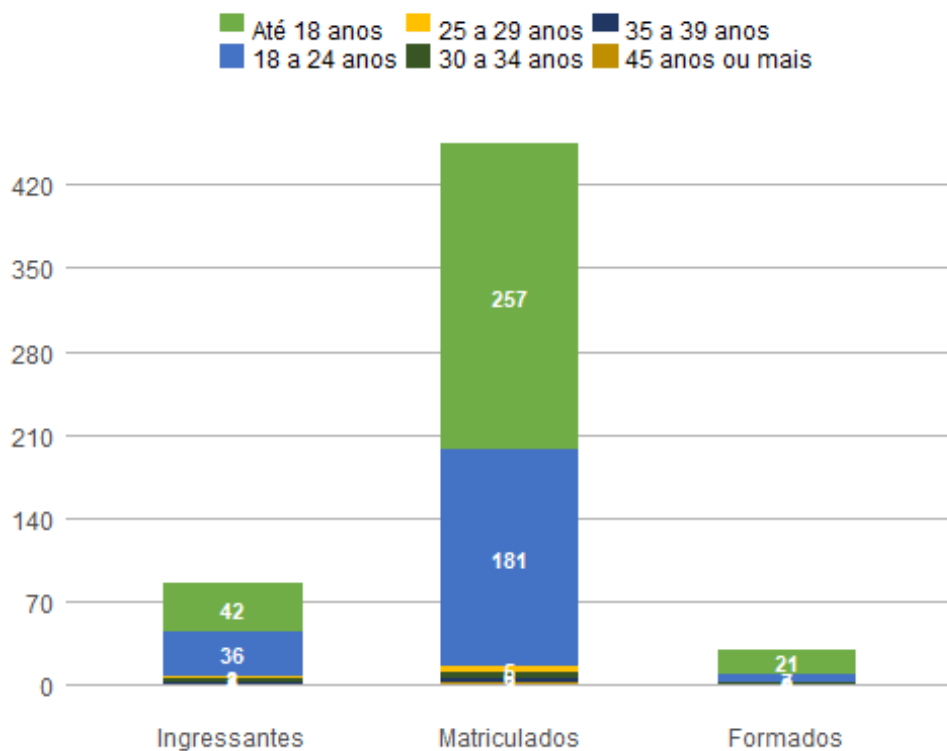
Sexo	Ingressantes	Matriculados	Formados
Feminino	17	76	4
Masculino	69	378	26
Total	86	454	30



*Perfil dos estudantes por faixa etária (na data de ingresso)*

Faixa Etária	Ingressantes	Matriculados	Formados
Até 18 anos	42	257	21
18 a 24 anos	36	181	7
25 a 29 anos	2	5	0
30 a 34 anos	3	6	2

35 a 39 anos	3	3	0
45 anos ou mais	0	2	0
Total	86	454	30



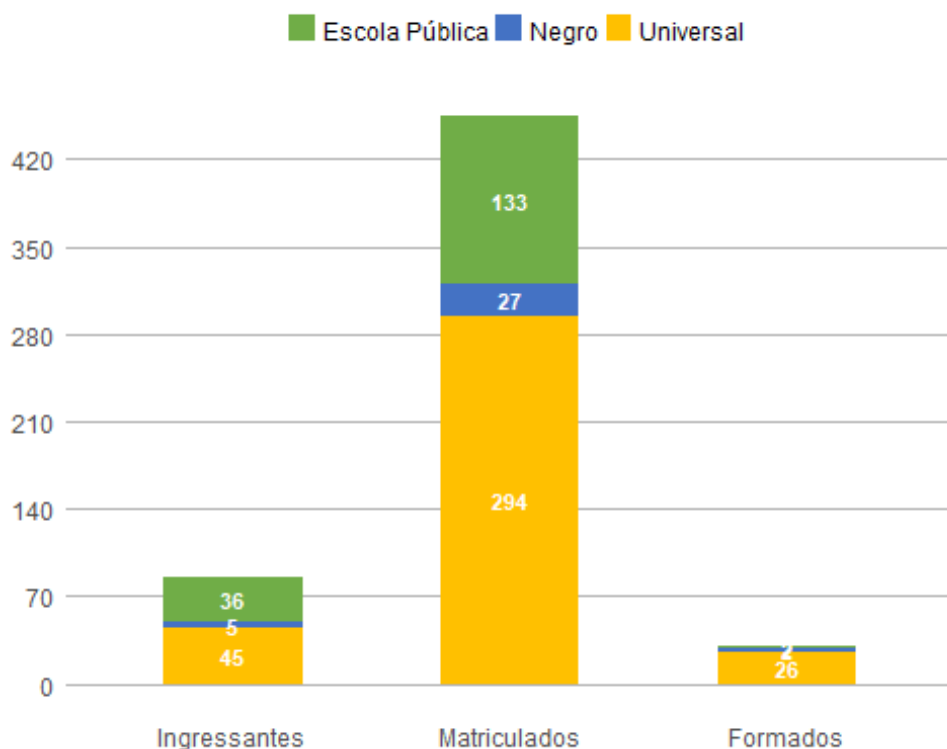
*Perfil dos estudantes por raça/cor autodeclarada*

Raça/Cor	Ingressantes	Matriculados	Formados
Amarela	1	7	0
Branca	32	193	12
Não Dispõe de Informação	21	81	8
Parda	28	137	8
Preta	4	36	2
Total	86	454	30

*Perfil dos estudantes por cota*

Cota	Ingressantes	Matriculados	Formados
Escola Pública Alta Renda-Não PPI	9	30	1
Escola Pública Alta Renda-PPI	9	46	1
Escola Pública Baixa Renda-Não PPI	7	25	0
Escola Pública Baixa Renda-PPI	11	32	0
Negro	5	27	2
Universal	45	294	26

Total 86 454 30



*Perfil dos estudantes por forma de ingresso*

Forma de Ingresso no Curso	Ingressantes	Matriculados	Formados
Acordo Cultural-PEC	1	2	1
ENEM	2	2	0
Matricula Cortesia	0	2	0
Mudanca de Curso	0	20	2
PAS	38	134	9
Portador Diploma Curso Superior	4	8	0
Refugiado	0	1	0
SISU	19	67	3
Transferencia Convenio	0	1	1
Transferencia Facultativa	0	4	0
Transferencia Obrigatoria	2	4	0
Vestibular	20	209	14
<b>Total</b>	<b>86</b>	<b>454</b>	<b>30</b>

*Perfil dos estudantes por forma de saída*

Forma de Saída do Curso	Ingressantes	Matriculados	Formados
Anulacao de Registro	3	0	0

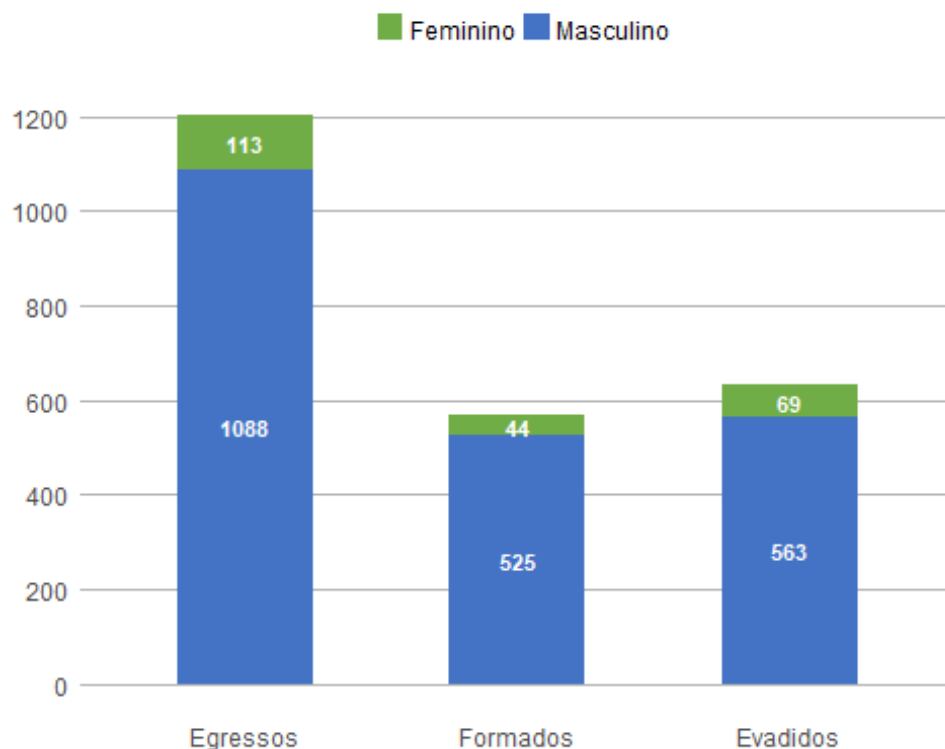
Deslig - Não Cumpriu condicao	0	8	0
Desligamento - Abandono	2	3	0
Desligamento Jubilamento	0	1	0
Desligamento Voluntario	2	2	0
Está cursando	78	363	0
Formatura	1	30	30
Mudanca de Curso	0	37	0
Novo Vestibular	0	2	0
Rep 3 vezes na mesma Disc Obrig	0	8	0
<b>Total</b>	<b>86</b>	<b>454</b>	<b>30</b>

## 1.2. Perfil do Egresso - 2018

Nos dados apresentados abaixo, são considerados egressos todos os estudantes da UnB que já saíram do curso, independentemente da forma de saída, que pode ter ocorrido por formatura ou evasão; são considerados formados todos os estudantes da UnB que saíram do curso por formatura em graduação até o ano de 2018; e evadidos são os discentes que saíram dos curso, por forma diferente da conclusão, também até o ano de 2018.

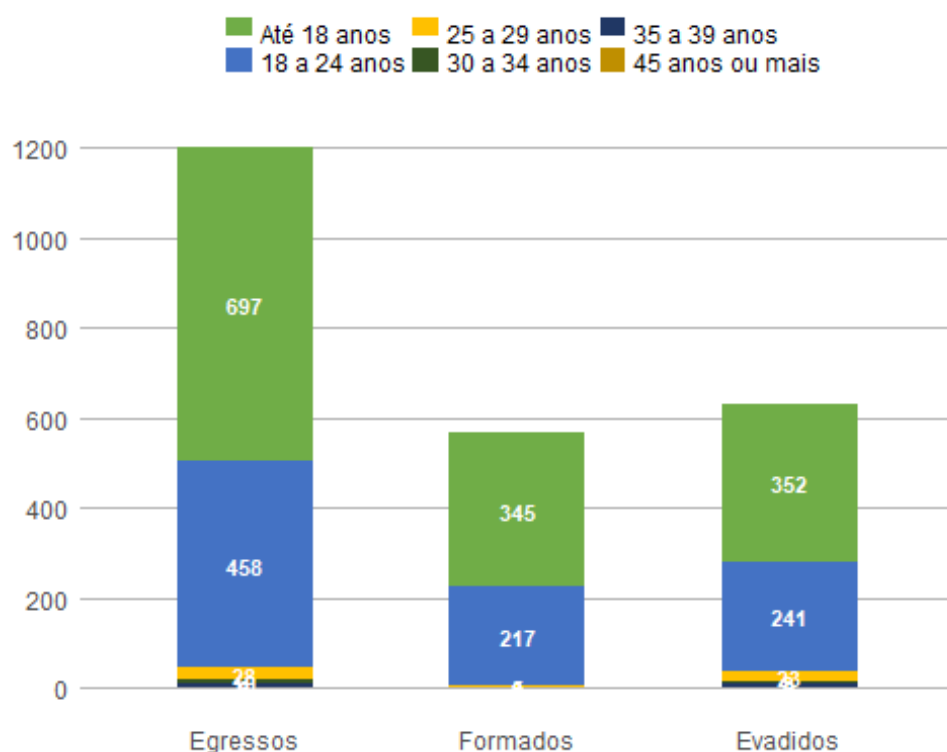
### *Perfil dos egressos por sexo*

Sexo	Egressos	Formados	Evadidos
Feminino	113	44	69
Masculino	1088	525	563
<b>Total</b>	<b>1201</b>	<b>569</b>	<b>632</b>



*Perfil dos egressos por faixa etária (na data de ingresso)*

Faixa Etária	Egressos	Formados	Evadidos
Até 18 anos	697	345	352
18 a 24 anos	458	217	241
25 a 29 anos	28	5	23
30 a 34 anos	10	2	8
35 a 39 anos	6	0	6
45 anos ou mais	2	0	2
Total	1201	569	632



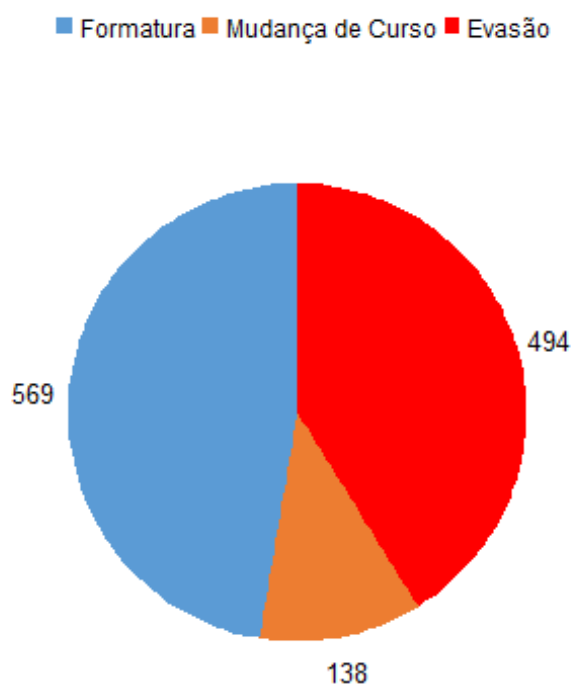
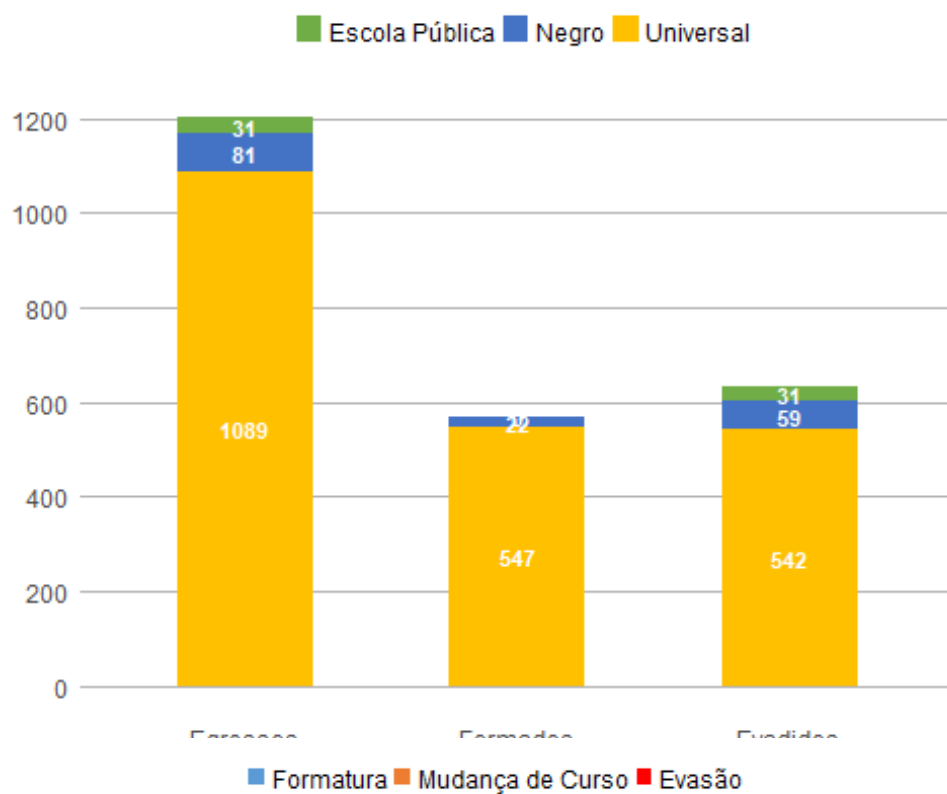
*Perfil dos egressos por raça/cor autodeclarada*

Raça/Cor	Egressos	Formados	Evadidos
Amarela	9	3	6
Branca	265	108	157
Não Dispõe de Informação	760	396	364
Parda	125	53	72
Preta	42	9	33
Total	1201	569	632

*Perfil dos egressos por cota*

Cota	Egressos	Formados	Evadidos
------	----------	----------	----------

Escola Pública Alta Renda-Não PPI	8	0	8
Escola Pública Alta Renda-PPI	12	0	12
Escola Pública Baixa Renda-Não PPI	6	0	6
Escola Pública Baixa Renda-PPI	5	0	5
Negro	81	22	59
Universal	1089	547	542
Total	1201	569	632



*Perfil dos egressos por forma de ingresso*

Forma de Ingresso no Curso	Egressos	Formados	Evadidos
Convenio-Int	6	0	6
Convenio Andifes	7	0	7
Matricula Cortesia	3	1	2

Mudanca de Curso	20	9	11
PAS	253	118	135
Portador Diploma Curso Superior	7	0	7
SISU	29	1	28
Transferencia Facultativa	19	10	9
Transferencia Obrigatoria	13	4	9
Vestibular	844	426	418
Total	1201	569	632

*Perfil dos egressos por forma de saída*

Forma de Saída do Curso	Egressos	Formados	Evadidos
Anulacao de Registro	21	0	21
Deslig - Não Cumpriu condicao	155	0	155
Desligamento - Abandono	128	0	128
Desligamento Decisao Judicial	3	0	3
Desligamento Forca de Convenio	5	0	5
Desligamento Voluntario	116	0	116
Falecimento	2	0	2
Formatura	569	569	0
Mudanca de Curso	60	0	60
Novo Vestibular	76	0	76
Rep 3 vezes na mesma Disc Obrig	49	0	49
SISU	6	0	6
Transferencia	9	0	9
Vestibular p/outra Habilitacao	2	0	2
Total	1201	569	632

*Perfil dos egressos por tempo de permanência, em semestres*

Média de tempo até formatura	Mediana de tempo até formatura	Média de tempo até evasão	Mediana de tempo até evasão
11,464	11	5,411	4