

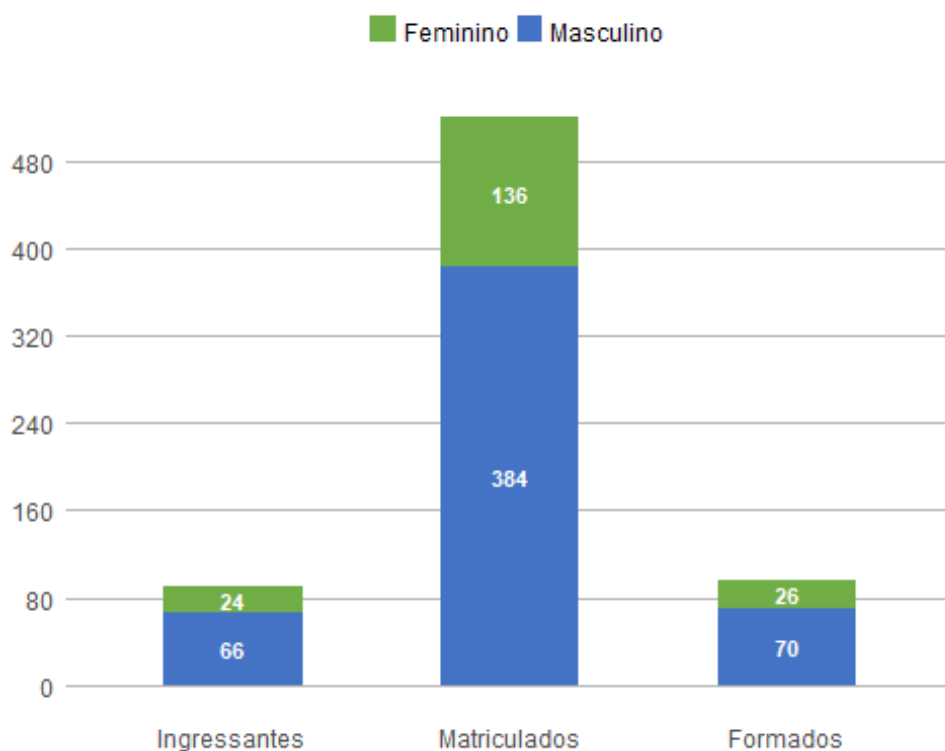
1. Perfil dos Estudantes de Engenharia Civil (B - Integral)

1.1. Perfil Geral - 2018

Nos dados apresentados abaixo, são considerados **ingressantes** os estudantes que entraram na UnB no ano de 2018; **matriculados** todos os estudantes da UnB que efetuaram matrícula no ano de 2018 em ao menos uma disciplina, de acordo com seu histórico escolar; e **formados** todos os estudantes que saíram do curso por formatura em graduação, também no ano de 2018. A fonte das informações é o Sistema de Graduação (SIGRA), extração de 23/04/2019.

Perfil dos estudantes por sexo

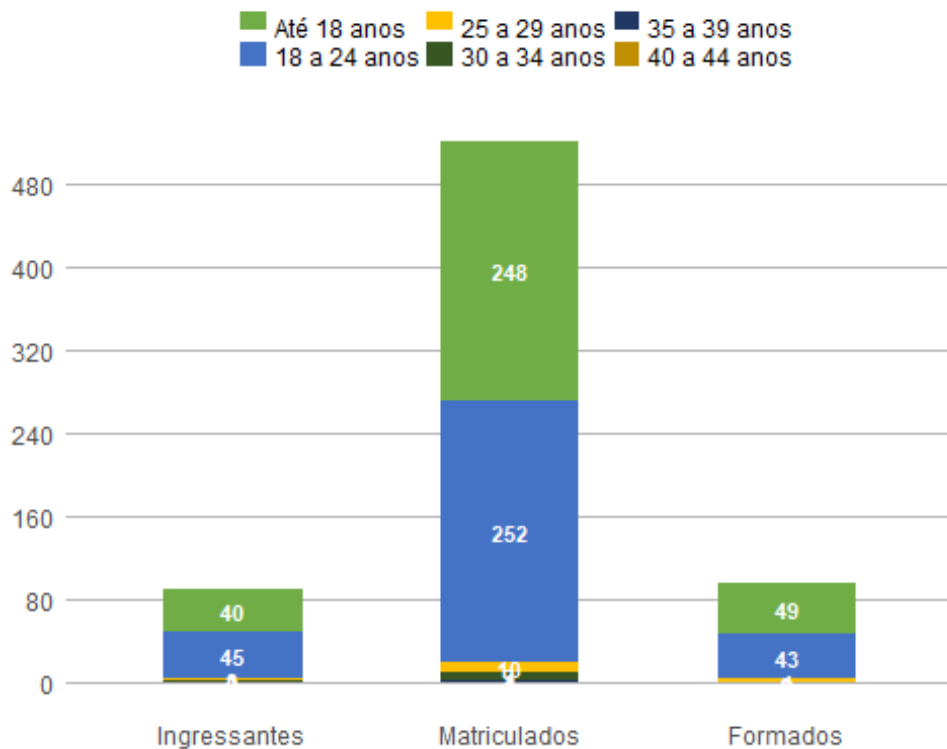
Sexo	Ingressantes	Matriculados	Formados
Feminino	24	136	26
Masculino	66	384	70
Total	90	520	96



Perfil dos estudantes por faixa etária (na data de ingresso)

Faixa Etária	Ingressantes	Matriculados	Formados
Até 18 anos	40	248	49
18 a 24 anos	45	252	43
25 a 29 anos	3	10	4
30 a 34 anos	2	7	0

35 a 39 anos	0	2	0
40 a 44 anos	0	1	0
Total	90	520	96



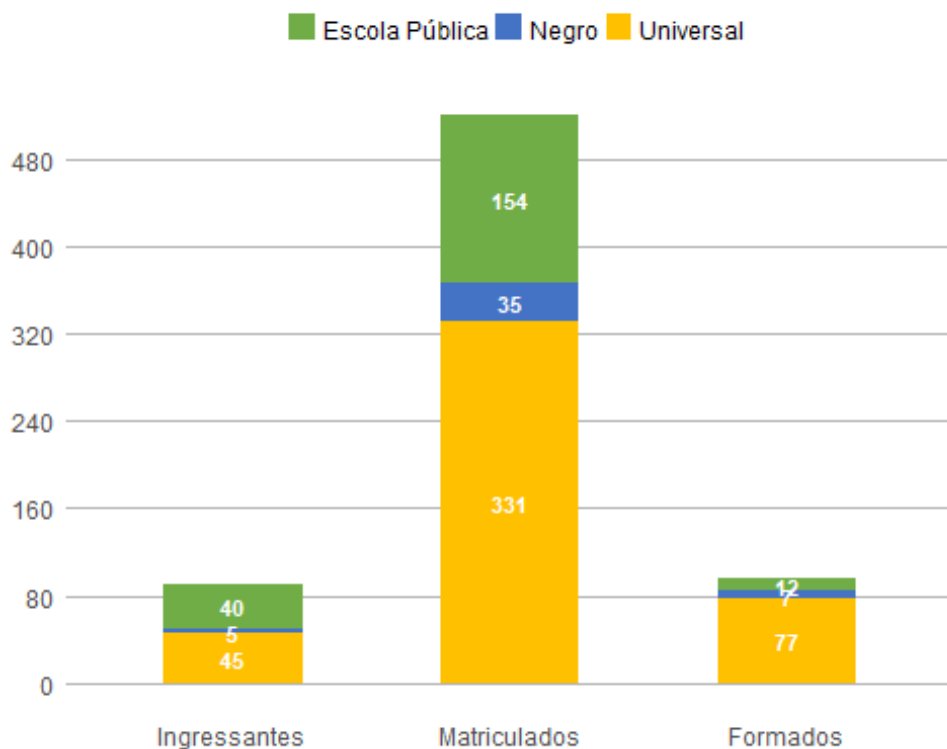
Perfil dos estudantes por raça/cor autodeclarada

Raça/Cor	Ingressantes	Matriculados	Formados
Amarela	0	7	1
Branca	29	227	46
Indígena	0	1	0
Não Dispõe de Informação	23	104	22
Parda	32	148	24
Preta	6	33	3
Total	90	520	96

Perfil dos estudantes por cota

Cota	Ingressantes	Matriculados	Formados
Escola Pública Alta Renda-Não PPI	8	25	1
Escola Pública Alta Renda-PPI	13	54	4
Escola Pública Baixa Renda-Não PPI	8	32	2
Escola Pública Baixa Renda-PPI	11	43	5
Negro	5	35	7

Universal	45	331	77
Total	90	520	96



Perfil dos estudantes por forma de ingresso

Forma de Ingresso no Curso	Ingressantes	Matriculados	Formados
Acordo Cultural-PEC	0	2	0
Convenio-Int	1	2	0
Convenio Andifes	2	1	0
ENEM	1	1	0
Matricula Cortesia	2	3	0
Mudanca de Curso	0	34	11
PAS	41	143	23
Portador Diploma Curso Superior	0	1	0
Refugiado	1	1	0
SISU	19	87	11
Transferencia Facultativa	1	3	0
Transferencia Obrigatoria	5	30	4
Vestibular	17	212	47
Total	90	520	96

Perfil dos estudantes por forma de saída

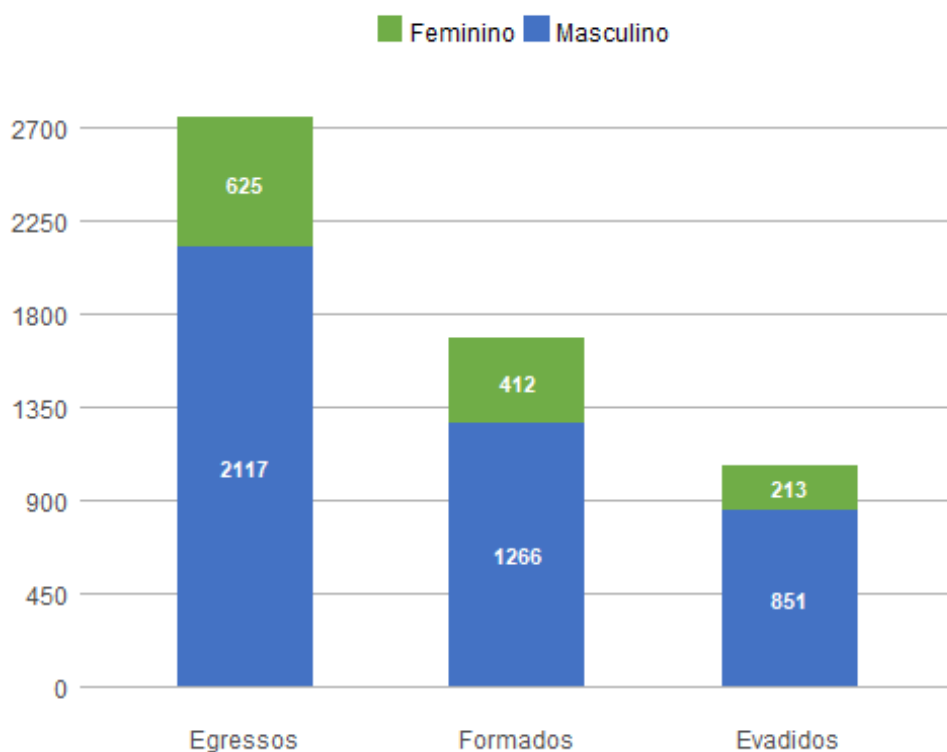
Forma de Saída do Curso	Ingressantes	Matriculados	Formados
Anulacao de Registro	1	1	0
Deslig - Não Cumpriu condicao	0	1	0
Desligamento - Abandono	1	1	0
Desligamento Forca de Convenio	1	1	0
Desligamento Voluntario	4	5	0
Está cursando	81	388	0
Formatura	0	99	96
Mudanca de Curso	0	11	0
Novo Vestibular	1	2	0
Rep 3 vezes na mesma Disc Obrig	0	8	0
SISU	1	2	0
Transferencia	0	1	0
Total	90	520	96

1.2. Perfil do Egresso - 2018

Nos dados apresentados abaixo, são considerados egressos todos os estudantes da UnB que já saíram do curso, independentemente da forma de saída, que pode ter ocorrido por formatura ou evasão; são considerados formados todos os estudantes da UnB que saíram do curso por formatura em graduação até o ano de 2018; e evadidos são os discentes que saíram dos curso, por forma diferente da conclusão, também até o ano de 2018.

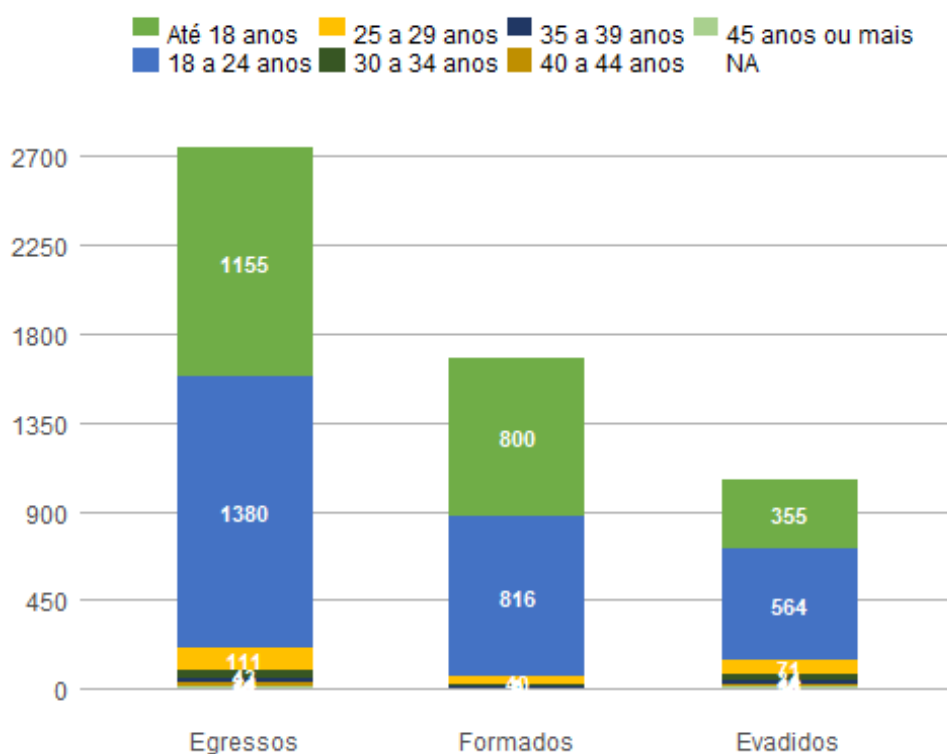
Perfil dos egressos por sexo

Sexo	Egressos	Formados	Evadidos
Feminino	625	412	213
Masculino	2117	1266	851
Total	2742	1678	1064



Perfil dos egressos por faixa etária (na data de ingresso)

Faixa Etária	Egressos	Formados	Evadidos
Até 18 anos	1155	800	355
18 a 24 anos	1380	816	564
25 a 29 anos	111	40	71
30 a 34 anos	43	9	34
35 a 39 anos	24	6	18
40 a 44 anos	12	2	10
45 anos ou mais	16	5	11
NA	1	0	1
Total	2742	1678	1064

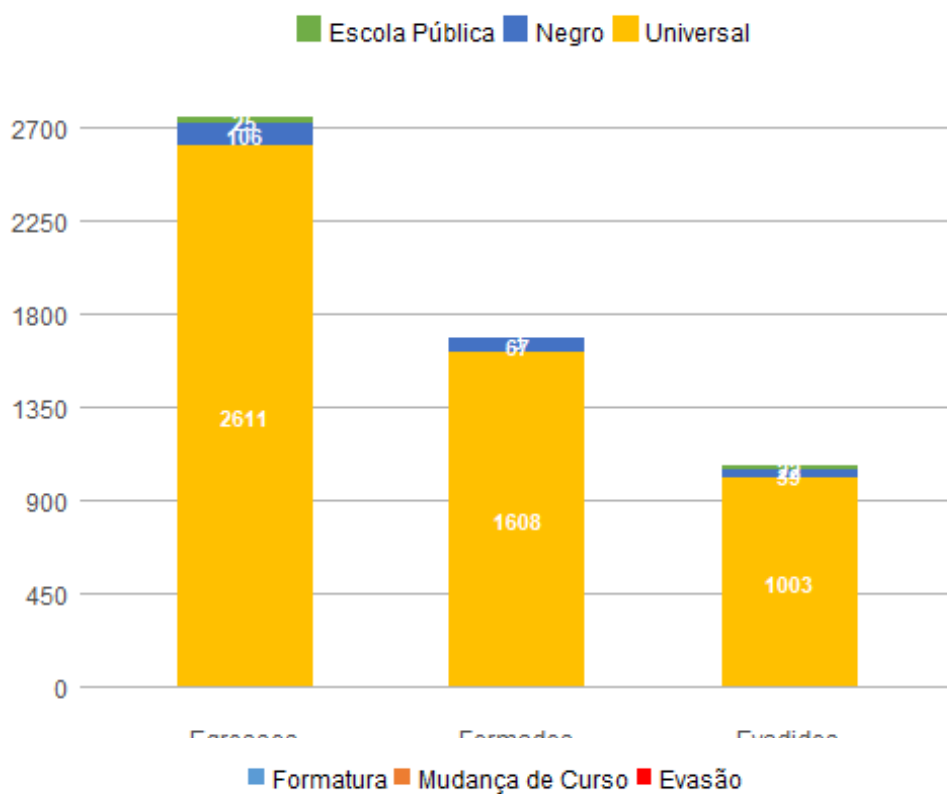


Perfil dos egressos por raça/cor autodeclarada

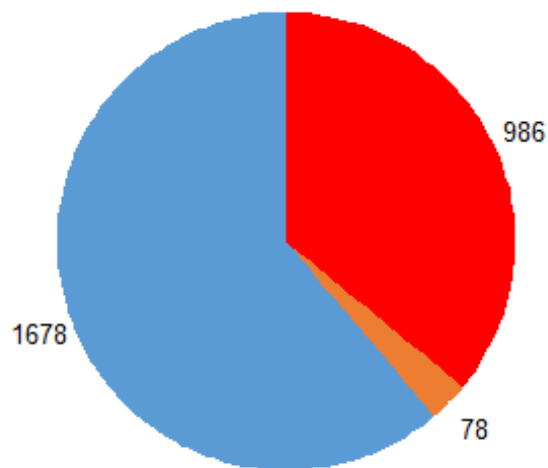
Raça/Cor	Egressos	Formados	Evadidos
Amarela	6	4	2
Branca	280	201	79
Indígena	1	0	1
Não Dispõe de Informação	2277	1372	905
Parda	143	77	66
Preta	35	24	11
Total	2742	1678	1064

Perfil dos egressos por cota

Cota	Egressos	Formados	Evadidos
Escola Pública Alta Renda-Não PPI	3	0	3
Escola Pública Alta Renda-PPI	12	1	11
Escola Pública Baixa Renda-Não PPI	4	1	3
Escola Pública Baixa Renda-PPI	6	1	5
Negro	106	67	39
Universal	2611	1608	1003
Total	2742	1678	1064



■ Formatura ■ Mudança de Curso ■ Evasão



Perfil dos egressos por forma de ingresso

Forma de Ingresso no Curso	Egressos	Formados	Evadidos
Acordo Cultural-PEC	11	3	8
Convenio-Int	36	0	36
Convenio Andifes	11	0	11

Dupla Habilitacao	1	0	1
Matricula Cortesia	29	5	24
Mudanca de Curso	49	46	3
Novo Vestibular	18	10	8
PAS	287	207	80
Portador Diploma Curso Superior	16	5	11
Registro de Diploma	1	1	0
SISU	19	3	16
Transferencia Facultativa	83	67	16
Transferencia Obrigatoria	291	102	189
Vestibular	1890	1229	661
Total	2742	1678	1064

Perfil dos egressos por forma de saída

Forma de Saída do Curso	Egressos	Formados	Evadidos
Anulacao de Registro	20	0	20
Deslig - Não Cumpriu condicao	292	0	292
Desligamento - Abandono	271	0	271
Desligamento Decisao Judicial	5	0	5
Desligamento Falta Documentacao	1	0	1
Desligamento Forca de Convenio	9	0	9
Desligamento Jubilamento	1	0	1
Desligamento Rendimento Academico	22	0	22
Desligamento Voluntario	223	0	223
Falecimento	2	0	2
Formatura	1678	1678	0
Mudanca de Curso	38	0	38
Mudanca de Turno	1	0	1
Novo Vestibular	21	0	21
Rep 3 vezes na mesma Disc Obrig	38	0	38
SISU	31	0	31
Transferencia	70	0	70
Vestibular p/outra Habilitacao	19	0	19
Total	2742	1678	1064

Perfil dos egressos por tempo de permanência, em semestres

Média de tempo até formatura	Mediana de tempo até formatura	Média de tempo até evasão	Mediana de tempo até evasão
------------------------------	--------------------------------	---------------------------	-----------------------------

11,356

11

5,5839

5