

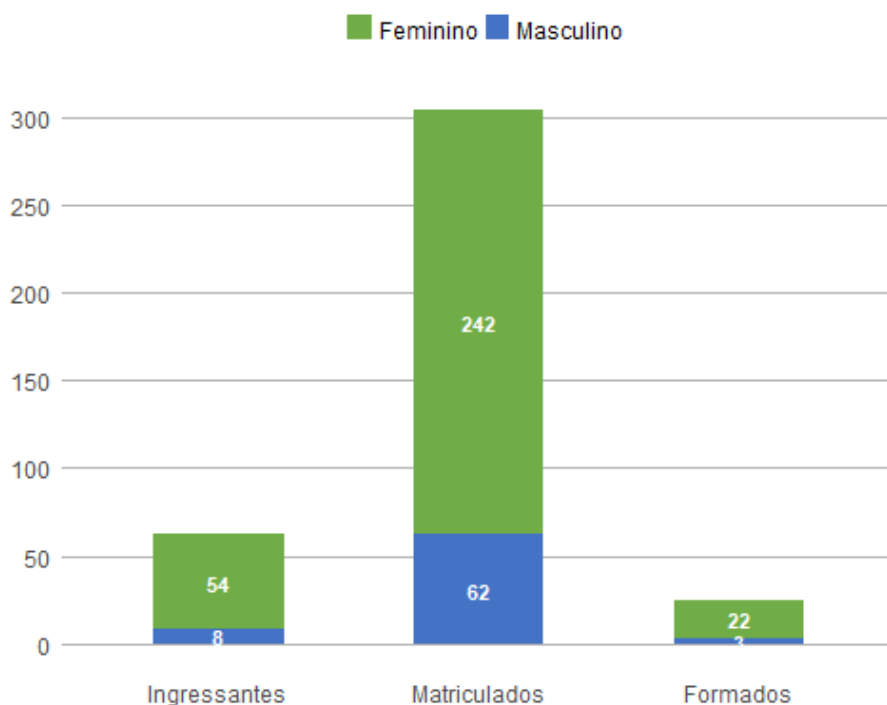
1. Perfil dos Estudantes de Letras-Português do Brasil como Segunda Língua (L - Integral)

1.1. Perfil Geral - 2018

Nos dados apresentados abaixo, são considerados **ingressantes** os estudantes que entraram na UnB no ano de 2018; **matriculados** todos os estudantes da UnB que efetuaram matrícula no ano de 2018 em ao menos uma disciplina, de acordo com seu histórico escolar; e **formados** todos os estudantes que saíram do curso por formatura em graduação, também no ano de 2018. A fonte das informações é o Sistema de Graduação (SIGRA), extração de 23/04/2019.

Perfil dos estudantes por sexo

Sexo	Ingressantes	Matriculados	Formados
Feminino	54	242	22
Masculino	8	62	3
Total	62	304	25

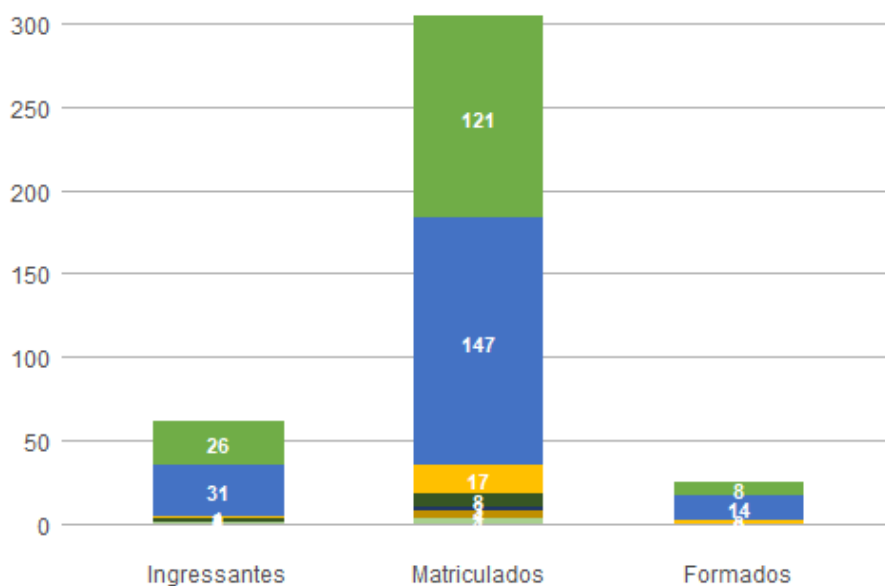


Perfil dos estudantes por faixa etária (na data de ingresso)

Faixa Etária	Ingressantes	Matriculados	Formados
Até 18 anos	26	121	8
18 a 24 anos	31	147	14
25 a 29 anos	1	17	3

30 a 34 anos	2	8	0
35 a 39 anos	0	3	0
40 a 44 anos	1	4	0
45 anos ou mais	1	4	0
Total	62	304	25

■ Até 18 anos
 ■ 25 a 29 anos
 ■ 35 a 39 anos
 ■ 45 anos ou mais
■ 18 a 24 anos
 ■ 30 a 34 anos
 ■ 40 a 44 anos



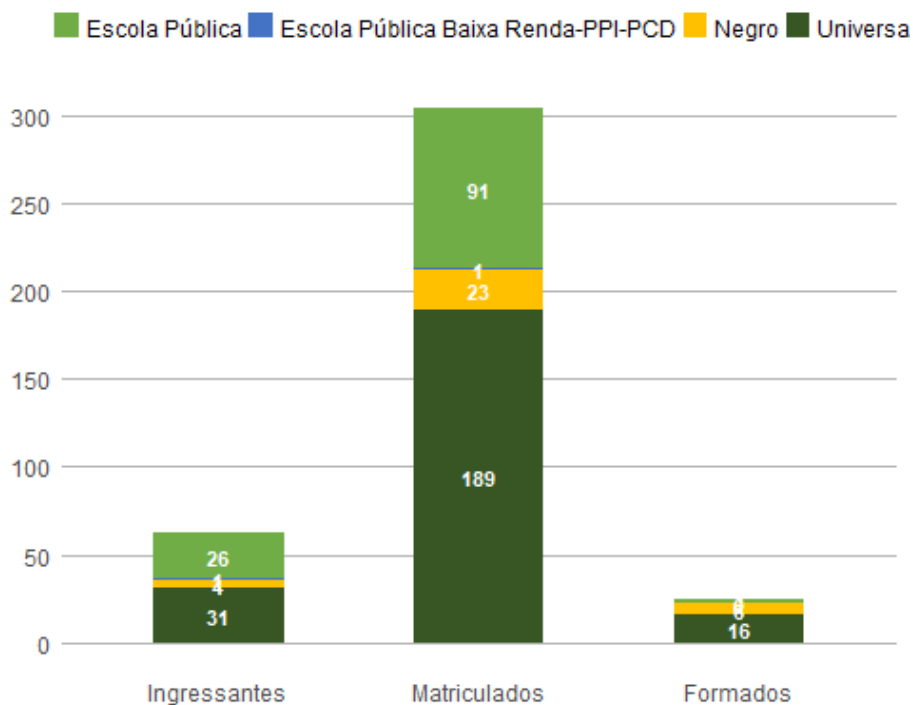
Perfil dos estudantes por raça/cor autodeclarada

Raça/Cor	Ingressantes	Matriculados	Formados
Amarela	0	1	0
Branca	13	88	7
Indígena	0	1	0
Não Dispõe de Informação	24	90	4
Parda	23	93	10
Preta	2	31	4
Total	62	304	25

Perfil dos estudantes por cota

Cota	Ingressantes	Matriculados	Formados
Escola Pública Alta Renda-Não PPI	6	25	1
Escola Pública Alta Renda-PPI	13	37	1
Escola Pública Baixa Renda-Não PPI	2	7	0

Escola Pública Baixa Renda-PPI	5	22	1
Escola Pública Baixa Renda-PPI-PCD	1	1	0
Negro	4	23	6
Universal	31	189	16
Total	62	304	25



Perfil dos estudantes por forma de ingresso

Forma de Ingresso no Curso	Ingressantes	Matriculados	Formados
Convenio-Int	2	2	0
Dupla Diplomacao	0	12	0
Dupla Habilitacao	0	8	2
ENEM	0	34	5
Mudanca de Curso	0	2	1
Mudanca de Habilitacao	0	3	0
PAS	29	77	6
Portador Diploma Curso Superior	0	1	0
SISU	15	55	3
Transferencia Facultativa	1	1	0
Vestibular	15	109	8
Total	62	304	25

Perfil dos estudantes por forma de saída

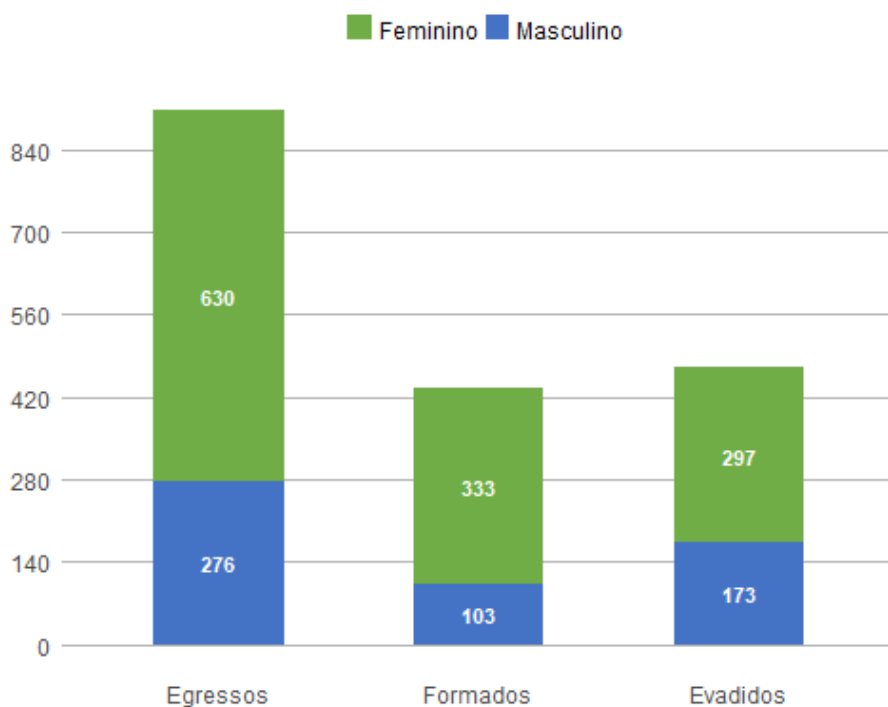
Forma de Saída do Curso	Ingressantes	Matriculados	Formados
Anulacao de Registro	1	0	0
Deslig - Não Cumpriu condicao	0	7	0
Desligamento - Abandono	4	7	0
Desligamento Voluntario	0	2	0
Está cursando	50	190	0
Formatura	0	61	25
Mudanca de Curso	0	14	0
Mudanca de Habilitacao	5	19	0
Novo Vestibular	0	2	0
SISU	2	2	0
Total	62	304	25

1.2. Perfil do Egresso - 2018

Nos dados apresentados abaixo, são considerados egressos todos os estudantes da UnB que já saíram do curso, independentemente da forma de saída, que pode ter ocorrido por formatura ou evasão; são considerados formados todos os estudantes da UnB que saíram do curso por formatura em graduação até o ano de 2018; e evadidos são os discentes que saíram dos curso, por forma diferente da conclusão, também até o ano de 2018.

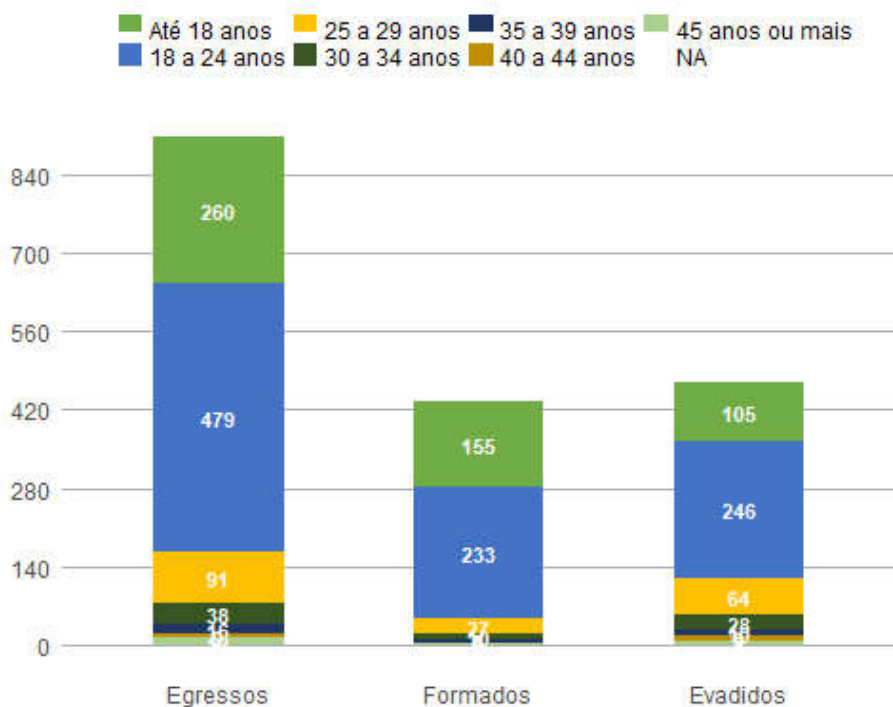
Perfil dos egressos por sexo

Sexo	Egressos	Formados	Evadidos
Feminino	630	333	297
Masculino	276	103	173
Total	906	436	470



Perfil dos egressos por faixa etária (na data de ingresso)

Faixa Etária	Egressos	Formados	Evadidos
Até 18 anos	260	155	105
18 a 24 anos	479	233	246
25 a 29 anos	91	27	64
30 a 34 anos	38	10	28
35 a 39 anos	16	6	10
40 a 44 anos	9	0	9
45 anos ou mais	12	5	7
NA	1	0	1
Total	906	436	470

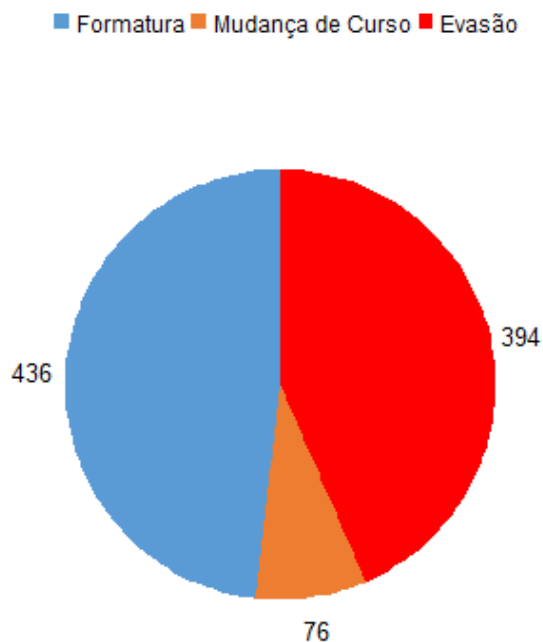
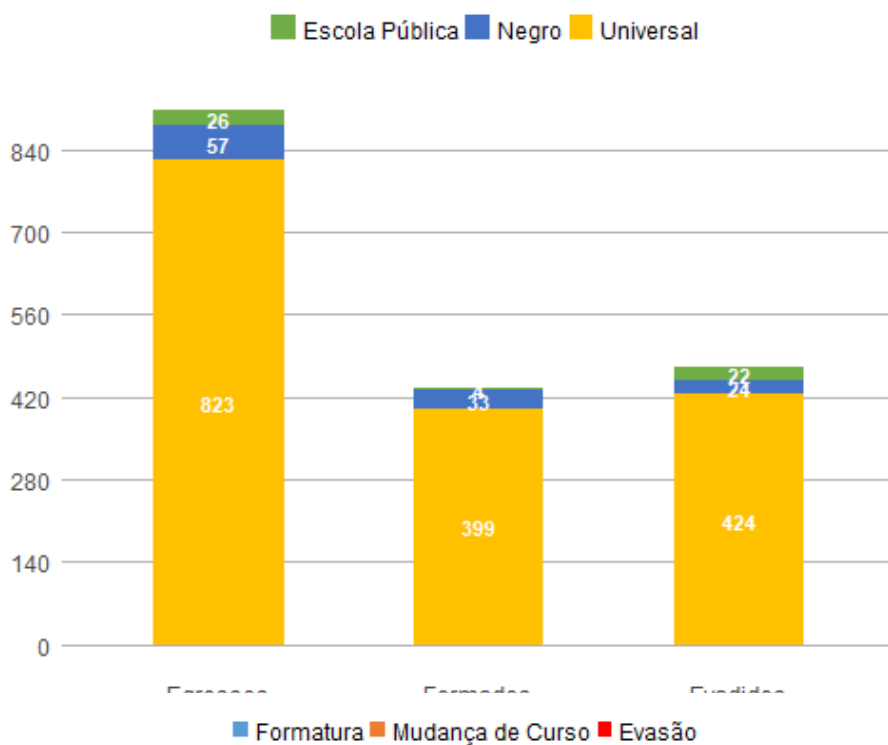


Perfil dos egressos por raça/cor autodeclarada

Raça/Cor	Egressos	Formados	Evadidos
Amarela	6	4	2
Branca	138	65	73
Não Dispõe de Informação	558	265	293
Parda	151	72	79
Preta	53	30	23
Total	906	436	470

Perfil dos egressos por cota

Cota	Egressos	Formados	Evadidos
Escola Pública Alta Renda-Não PPI	7	1	6
Escola Pública Alta Renda-PPI	9	2	7
Escola Pública Baixa Renda-Não PPI	2	0	2
Escola Pública Baixa Renda-PPI	8	1	7
Negro	57	33	24
Universal	823	399	424
Total	906	436	470



Perfil dos egressos por forma de ingresso

Forma de Ingresso no Curso	Egressos	Formados	Evadidos
Convenio-Int	8	0	8
Dupla Habilitacao	21	1	20
ENEM	87	33	54

Mudanca de Curso	5	5	0
Mudanca de Habilitacao	3	1	2
PAS	156	92	64
Portador Diploma Curso Superior	10	0	10
Registro de Diploma	1	1	0
SISU	39	4	35
Transferencia Facultativa	1	1	0
Vestibular	576	299	277
Total	907	437	470

Perfil dos egressos por forma de saída

Forma de Saída do Curso	Egressos	Formados	Evadidos
Anulacao de Registro	12	0	12
Deslig - Não Cumpriu condicao	129	0	129
Desligamento - Abandono	121	0	121
Desligamento Voluntario	53	0	53
Formatura	437	437	0
Mudanca de Curso	26	0	26
Mudanca de Habilitacao	68	0	68
Novo Vestibular	50	0	50
Rep 3 vezes na mesma Disc Obrig	2	0	2
SISU	7	0	7
Transferencia	2	0	2
Total	907	437	470

Perfil dos egressos por tempo de permanência, em semestres

Média de tempo até formatura	Mediana de tempo até formatura	Média de tempo até evasão	Mediana de tempo até evasão
9,1733	9	4,4401	4