

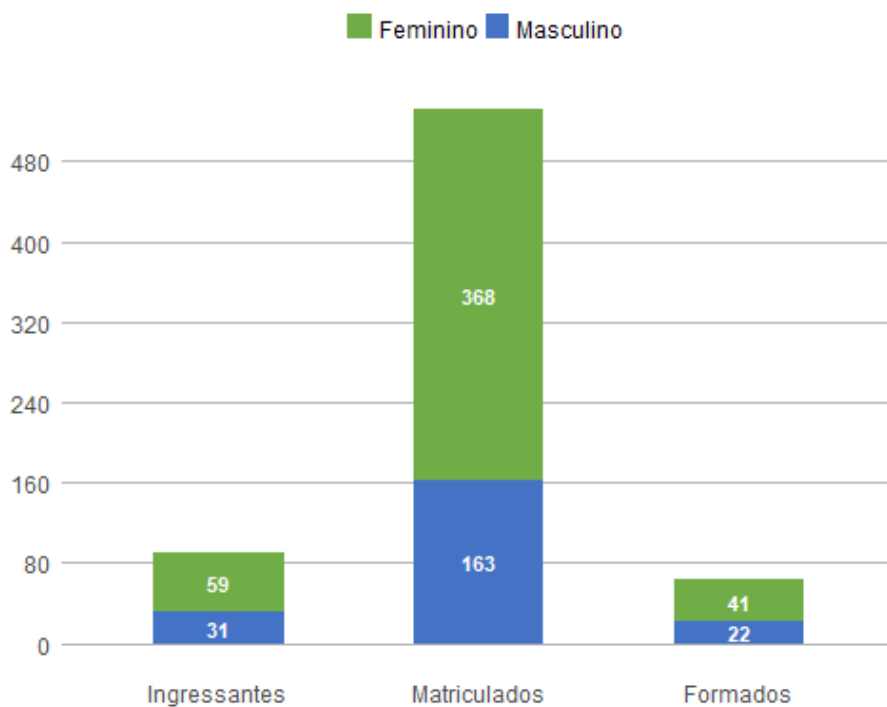
1. Perfil dos Estudantes de Letras-Português (L - Noturno)

1.1. Perfil Geral - 2018

Nos dados apresentados abaixo, são considerados **ingressantes** os estudantes que entraram na UnB no ano de 2018; **matriculados** todos os estudantes da UnB que efetuaram matrícula no ano de 2018 em ao menos uma disciplina, de acordo com seu histórico escolar; e **formados** todos os estudantes que saíram do curso por formatura em graduação, também no ano de 2018. A fonte das informações é o Sistema de Graduação (SIGRA), extração de 23/04/2019.

Perfil dos estudantes por sexo

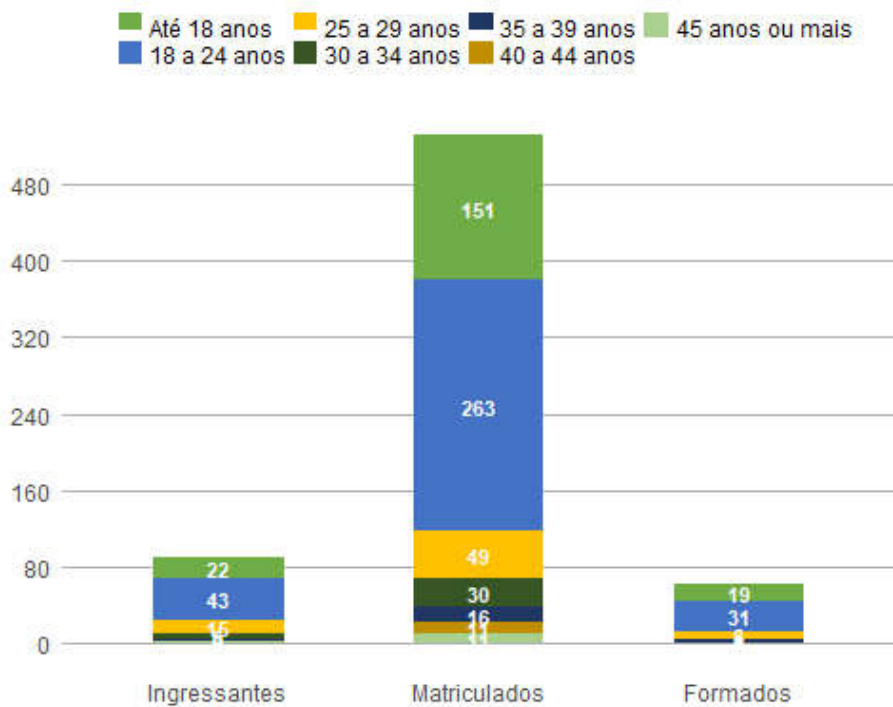
Sexo	Ingressantes	Matriculados	Formados
Feminino	59	368	41
Masculino	31	163	22
Total	90	531	63



Perfil dos estudantes por faixa etária (na data de ingresso)

Faixa Etária	Ingressantes	Matriculados	Formados
Até 18 anos	22	151	19
18 a 24 anos	43	263	31
25 a 29 anos	15	49	8
30 a 34 anos	5	30	1

35 a 39 anos	2	16	3
40 a 44 anos	0	11	1
45 anos ou mais	3	11	0
Total	90	531	63



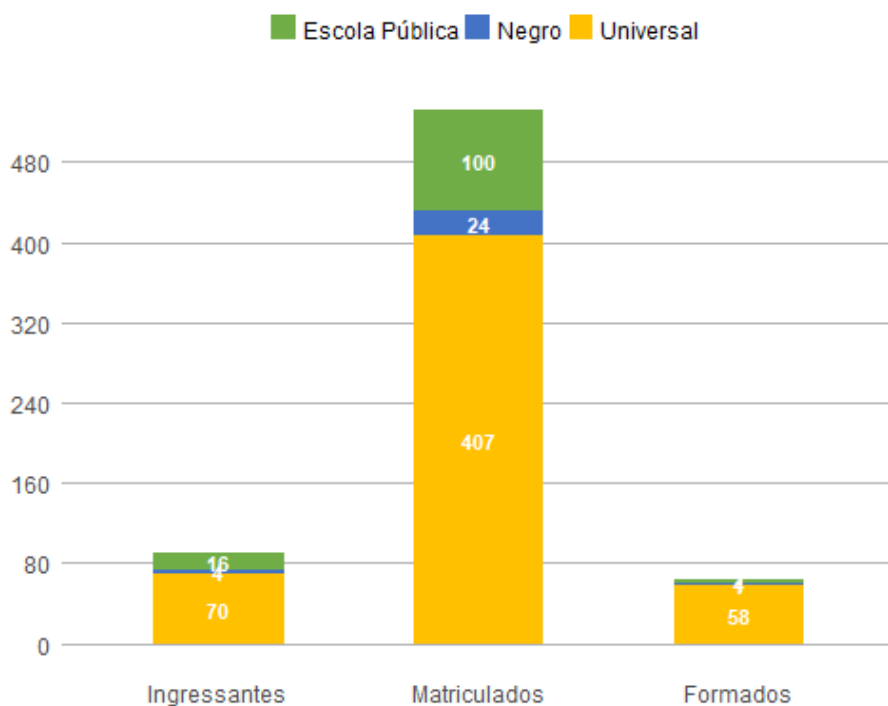
Perfil dos estudantes por raça/cor autodeclarada

Raça/Cor	Ingressantes	Matriculados	Formados
Amarela	0	5	0
Branca	29	168	16
Não Dispõe de Informação	31	122	12
Parda	25	180	27
Preta	5	56	8
Total	90	531	63

Perfil dos estudantes por cota

Cota	Ingressantes	Matriculados	Formados
Escola Pública Alta Renda-Não PPI	3	26	1
Escola Pública Alta Renda-PPI	4	37	1
Escola Pública Baixa Renda-Não PPI	3	13	1
Escola Pública Baixa Renda-PPI	6	24	1
Negro	4	24	1

Universal	70	407	58
Total	90	531	63



Perfil dos estudantes por forma de ingresso

Forma de Ingresso no Curso	Ingressantes	Matriculados	Formados
Convenio Andifes	1	1	0
Dupla Diplomacao	0	61	1
Dupla Habilitacao	0	29	9
ENEM	1	9	3
Mudanca de Curso	0	14	2
Mudanca de Habilitacao	0	20	3
Mudanca de Turno	0	3	0
PAS	28	102	8
Portador Diploma Curso Superior	6	26	5
SISU	20	63	5
Transferencia Facultativa	1	5	1
Transferencia Obrigatoria	2	6	0
Vestibular	31	192	26
Total	90	531	63

Perfil dos estudantes por forma de saída

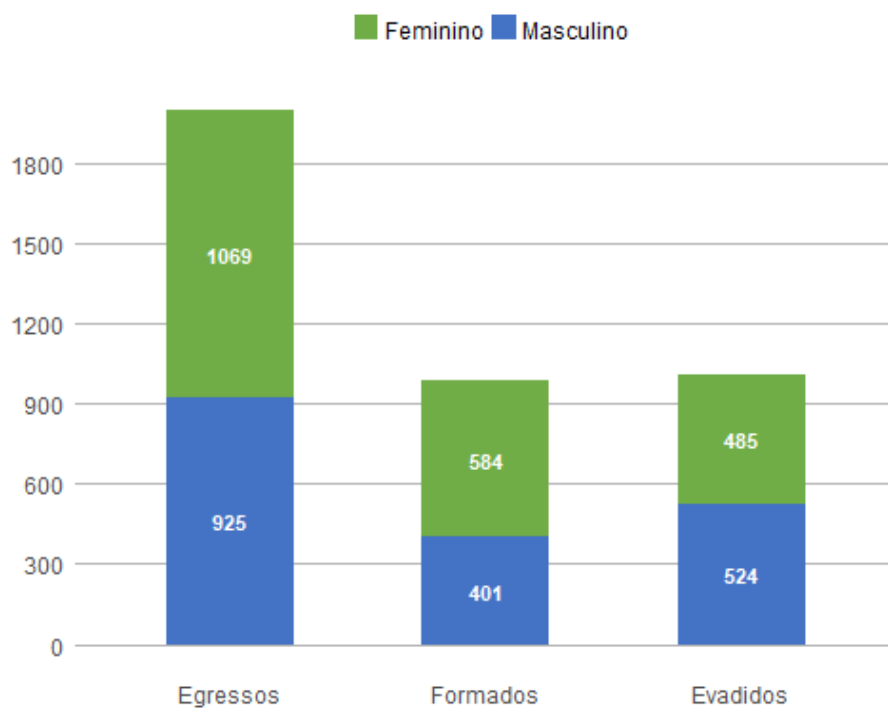
Forma de Saída do Curso	Ingressantes	Matriculados	Formados
Deslig - Não Cumpriu condicao	0	14	0
Desligamento - Abandono	2	6	0
Desligamento Jubilamento	0	2	0
Desligamento Voluntario	3	5	0
Está cursando	84	377	0
Formatura	0	88	63
Mudanca de Curso	0	20	0
Mudanca de Habilidade	0	8	0
Mudanca de Turno	0	5	0
Novo Vestibular	1	2	0
Rep 3 vezes na mesma Disc Obrig	0	4	0
Total	90	531	63

1.2. Perfil do Egresso - 2018

Nos dados apresentados abaixo, são considerados egressos todos os estudantes da UnB que já saíram do curso, independentemente da forma de saída, que pode ter ocorrido por formatura ou evasão; são considerados formados todos os estudantes da UnB que saíram do curso por formatura em graduação até o ano de 2018; e evadidos são os discentes que saíram dos curso, por forma diferente da conclusão, também até o ano de 2018.

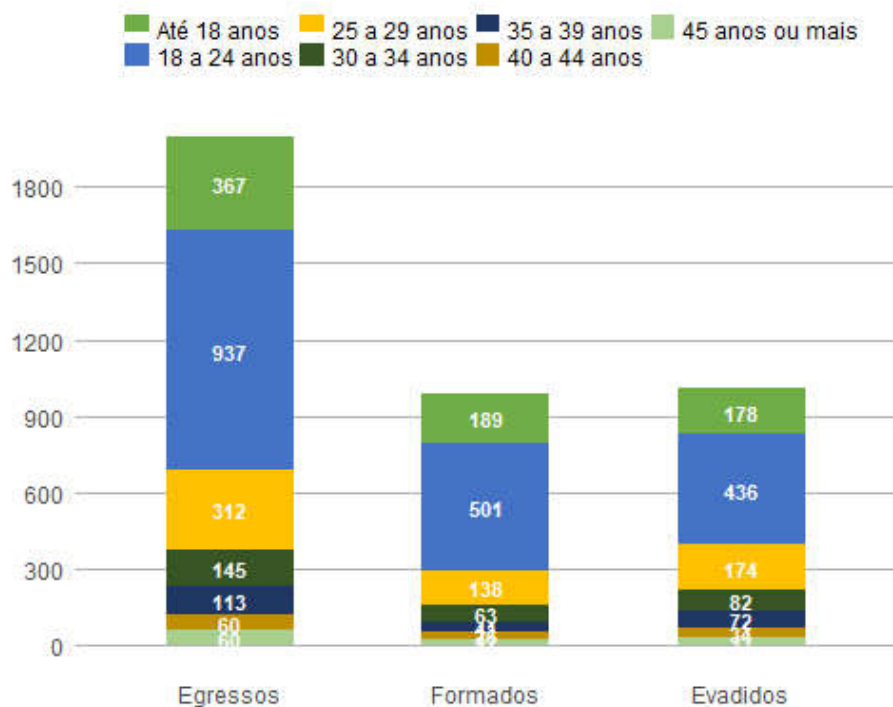
Perfil dos egressos por sexo

Sexo	Egressos	Formados	Evadidos
Feminino	1069	584	485
Masculino	925	401	524
Total	1994	985	1009



Perfil dos egressos por faixa etária (na data de ingresso)

Faixa Etária	Egressos	Formados	Evadidos
Até 18 anos	367	189	178
18 a 24 anos	937	501	436
25 a 29 anos	312	138	174
30 a 34 anos	145	63	82
35 a 39 anos	113	41	72
40 a 44 anos	60	26	34
45 anos ou mais	60	27	33
Total	1994	985	1009

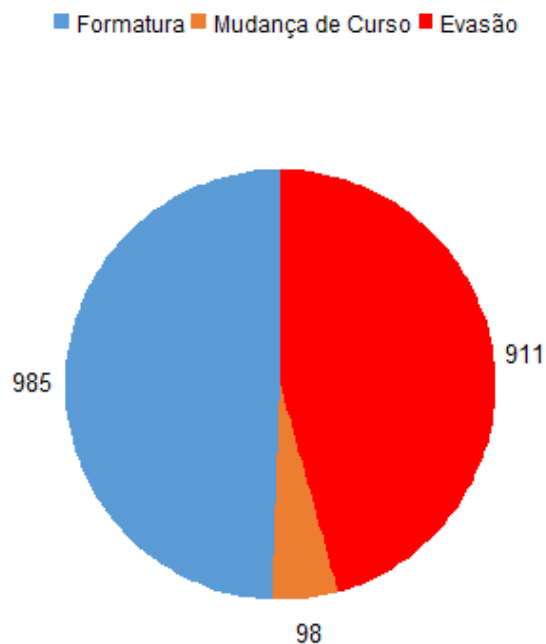
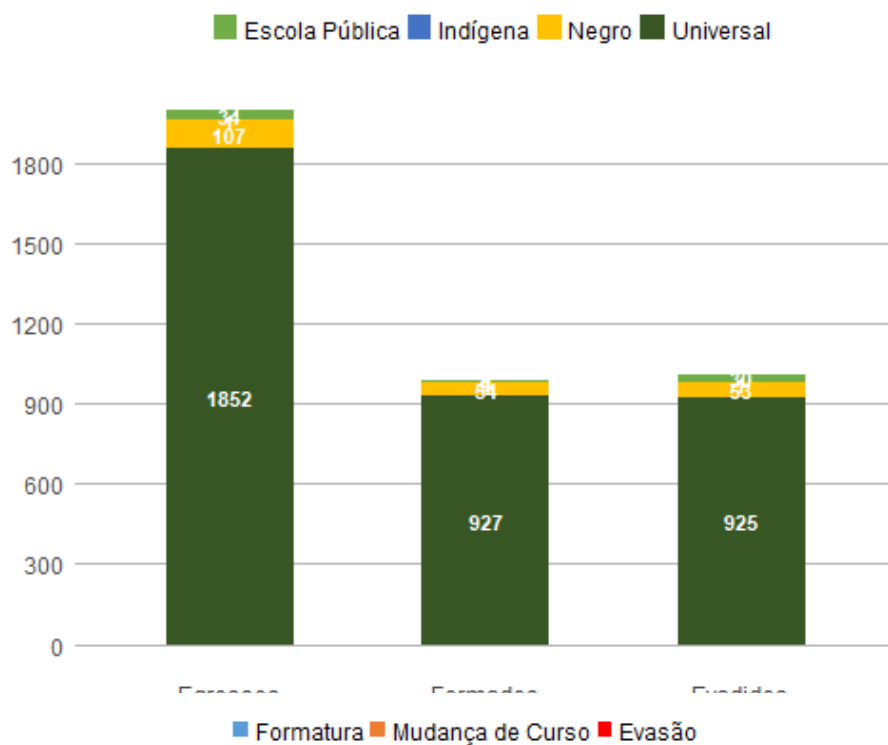


Perfil dos egressos por raça/cor autodeclarada

Raça/Cor	Egressos	Formados	Evadidos
Amarela	14	7	7
Branca	243	110	133
Não Dispõe de Informação	1416	712	704
Parda	245	110	135
Preta	76	46	30
Total	1994	985	1009

Perfil dos egressos por cota

Cota	Egressos	Formados	Evadidos
Escola Pública Alta Renda-Não PPI	10	1	9
Escola Pública Alta Renda-PPI	9	3	6
Escola Pública Baixa Renda-Não PPI	4	0	4
Escola Pública Baixa Renda-PPI	11	0	11
Indígena	1	0	1
Negro	107	54	53
Universal	1852	927	925
Total	1994	985	1009



Perfil dos egressos por forma de ingresso

Forma de Ingresso no Curso	Egressos	Formados	Evadidos
Convenio-Int	3	0	3
Dupla Diplomacao	1	0	1
Dupla Habilitacao	348	137	211

ENEM	26	2	24
Matricula Cortesia	2	0	2
Mudanca de Curso	23	18	5
Mudanca de Habilitacao	39	28	11
PAS	221	130	91
Portador Diploma Curso Superior	26	8	18
Registro de Diploma	2	2	0
SISU	49	3	46
Transferencia Facultativa	63	48	15
Transferencia Obrigatoria	82	39	43
Vestibular	1110	571	539
Total	1995	986	1009

Perfil dos egressos por forma de saída

Forma de Saída do Curso	Egressos	Formados	Evadidos
Anulacao de Registro	14	0	14
Deslig - Não Cumpriu condicao	367	0	367
Desligamento - Abandono	369	0	369
Desligamento Decisao Judicial	8	0	8
Desligamento Falta Documentacao	1	0	1
Desligamento Voluntario	88	0	88
Expulsao Disciplinar	1	0	1
Formatura	986	986	0
Mudanca de Curso	44	0	44
Mudanca de Habilitacao	13	0	13
Mudanca de Turno	2	0	2
Novo Vestibular	54	0	54
Rep 3 vezes na mesma Disc Obrig	14	0	14
SISU	3	0	3
Transferencia	31	0	31
Total	1995	986	1009

Perfil dos egressos por tempo de permanência, em semestres

Média de tempo até formatura	Mediana de tempo até formatura	Média de tempo até evasão	Mediana de tempo até evasão
9,92	10	4,5359	4