

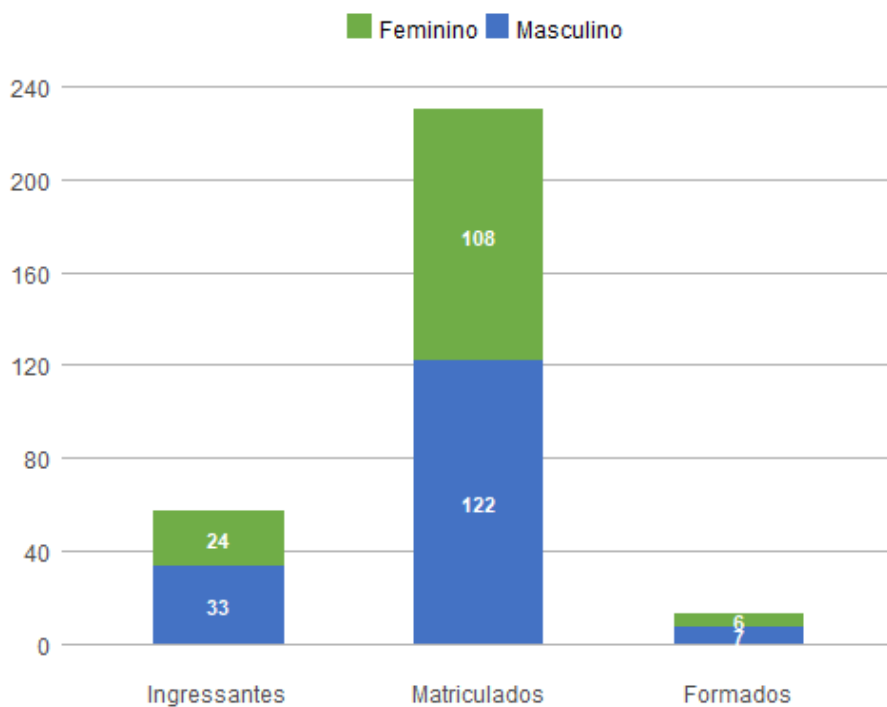
1. Perfil dos Estudantes de Letras-Japonês (L - Noturno)

1.1. Perfil Geral - 2018

Nos dados apresentados abaixo, são considerados **ingressantes** os estudantes que entraram na UnB no ano de 2018; **matriculados** todos os estudantes da UnB que efetuaram matrícula no ano de 2018 em ao menos uma disciplina, de acordo com seu histórico escolar; e **formados** todos os estudantes que saíram do curso por formatura em graduação, também no ano de 2018. A fonte das informações é o Sistema de Graduação (SIGRA), extração de 23/04/2019.

Perfil dos estudantes por sexo

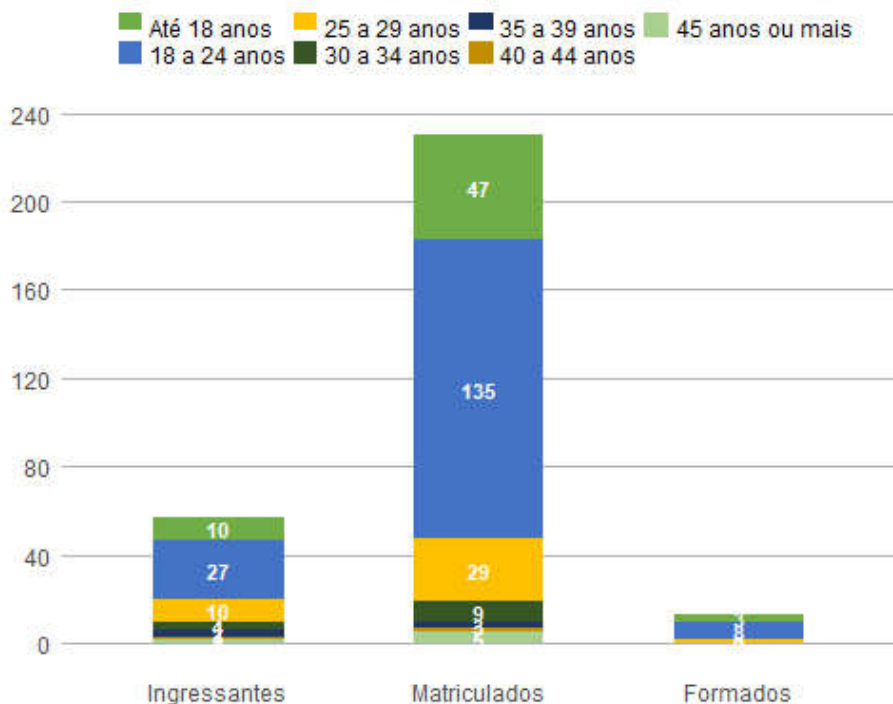
Sexo	Ingressantes	Matriculados	Formados
Feminino	24	108	6
Masculino	33	122	7
Total	57	230	13



Perfil dos estudantes por faixa etária (na data de ingresso)

Faixa Etária	Ingressantes	Matriculados	Formados
Até 18 anos	10	47	3
18 a 24 anos	27	135	8
25 a 29 anos	10	29	2
30 a 34 anos	4	9	0

35 a 39 anos	3	3	0
40 a 44 anos	1	2	0
45 anos ou mais	2	5	0
Total	57	230	13



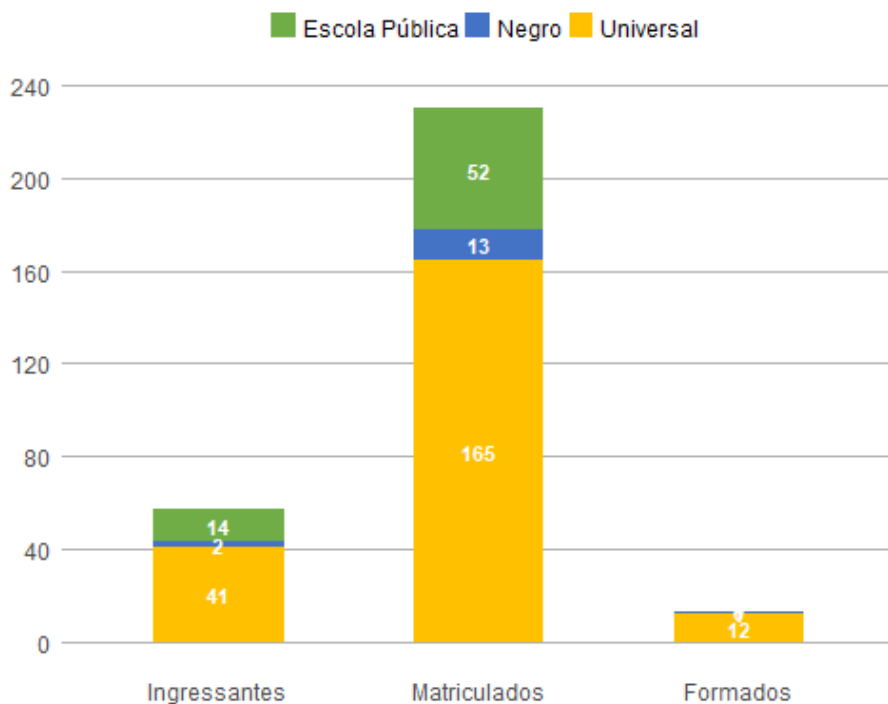
Perfil dos estudantes por raça/cor autodeclarada

Raça/Cor	Ingressantes	Matriculados	Formados
Amarela	2	9	1
Branca	20	72	4
Não Dispõe de Informação	11	54	5
Parda	22	81	3
Preta	2	14	0
Total	57	230	13

Perfil dos estudantes por cota

Cota	Ingressantes	Matriculados	Formados
Escola Pública Alta Renda-Não PPI	5	19	0
Escola Pública Alta Renda-PPI	2	10	0
Escola Pública Baixa Renda-Não PPI	1	5	0
Escola Pública Baixa Renda-PPI	6	18	0
Negro	2	13	1

Universal	41	165	12
Total	57	230	13



Perfil dos estudantes por forma de ingresso

Forma de Ingresso no Curso	Ingressantes	Matriculados	Formados
Dupla Diplomacao	0	2	0
ENEM	2	12	2
Mudanca de Curso	0	3	0
PAS	10	50	2
Portador Diploma Curso Superior	4	7	1
SISU	13	40	2
Vestibular	28	116	6
Total	57	230	13

Perfil dos estudantes por forma de saída

Forma de Saída do Curso	Ingressantes	Matriculados	Formados
Deslig - Não Cumpriu condicao	0	4	0
Desligamento - Abandono	1	4	0
Desligamento Voluntario	2	2	0
Está cursando	54	177	0
Formatura	0	27	13

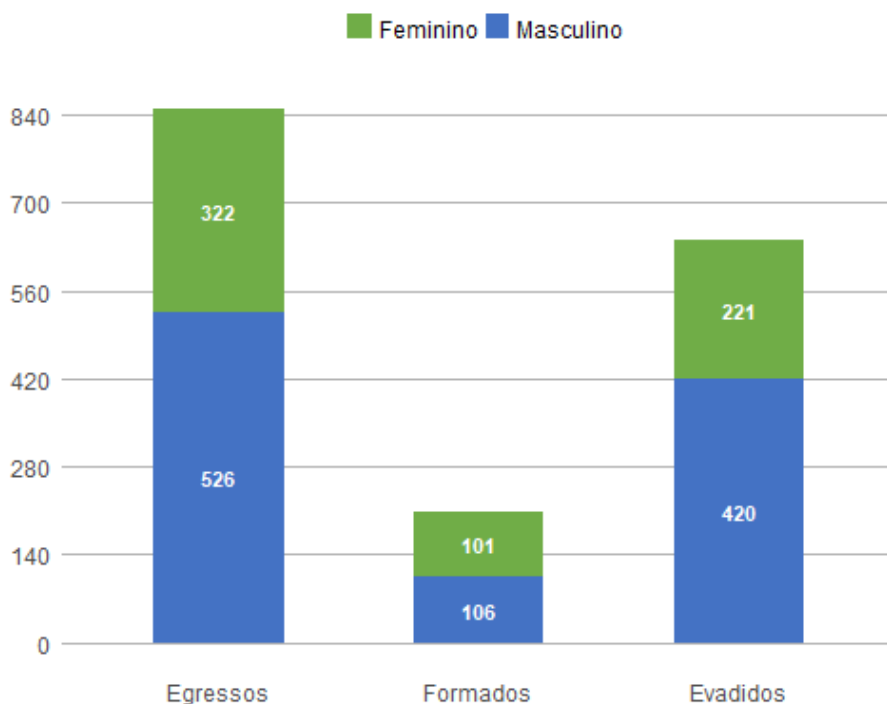
Mudanca de Curso	0	11	0
Mudanca de Habilitacao	0	1	0
Novo Vestibular	0	3	0
Rep 3 vezes na mesma Disc Obrig	0	1	0
Total	57	230	13

1.2. Perfil do Egresso - 2018

Nos dados apresentados abaixo, são considerados egressos todos os estudantes da UnB que já saíram do curso, independentemente da forma de saída, que pode ter ocorrido por formatura ou evasão; são considerados formados todos os estudantes da UnB que saíram do curso por formatura em graduação até o ano de 2018; e evadidos são os discentes que saíram dos curso, por forma diferente da conclusão, também até o ano de 2018.

Perfil dos egressos por sexo

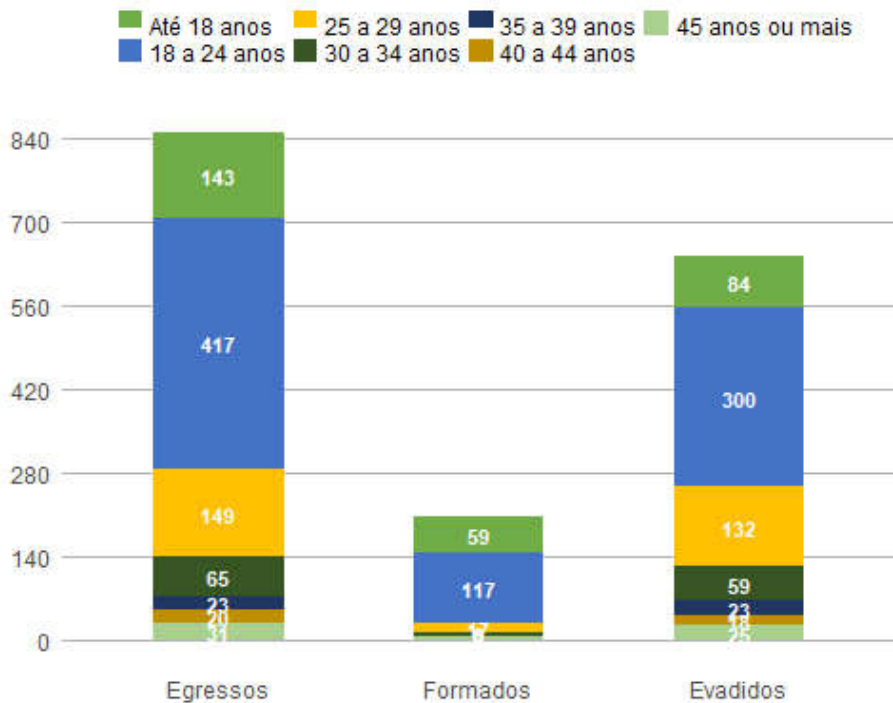
Sexo	Egressos	Formados	Evadidos
Feminino	322	101	221
Masculino	526	106	420
Total	848	207	641



Perfil dos egressos por faixa etária (na data de ingresso)

Faixa Etária	Egressos	Formados	Evadidos
Até 18 anos	143	59	84
18 a 24 anos	417	117	300

25 a 29 anos	149	17	132
30 a 34 anos	65	6	59
35 a 39 anos	23	0	23
40 a 44 anos	20	2	18
45 anos ou mais	31	6	25
Total	848	207	641



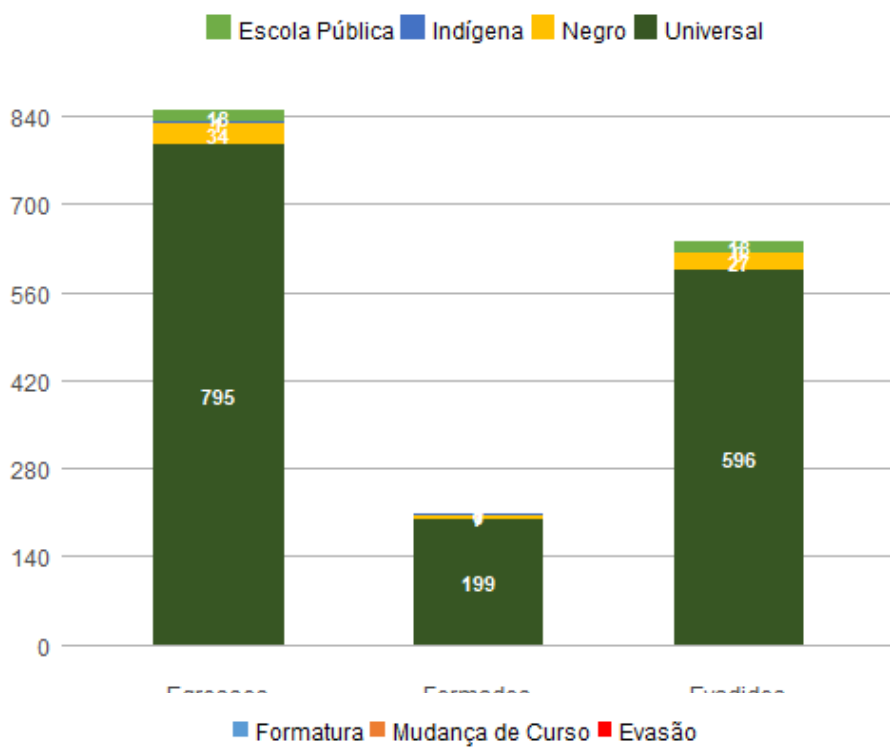
Perfil dos egressos por raça/cor autodeclarada

Raça/Cor	Egressos	Formados	Evadidos
Amarela	28	13	15
Branca	113	28	85
Indígena	1	0	1
Não Dispõe de Informação	585	139	446
Parda	95	24	71
Preta	26	3	23
Total	848	207	641

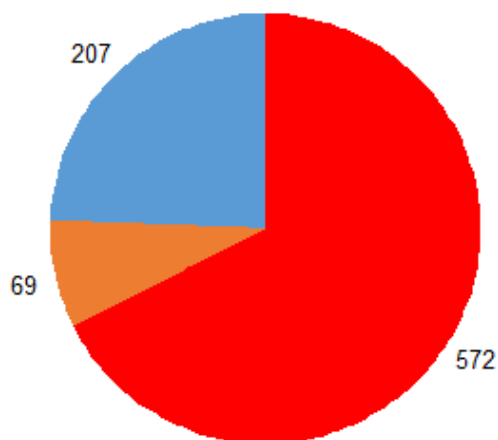
Perfil dos egressos por cota

Cota	Egressos	Formados	Evadidos
Escola Pública Alta Renda-Não PPI	2	0	2
Escola Pública Alta Renda-PPI	7	0	7

Escola Pública Baixa Renda-Não PPI	2	0	2
Escola Pública Baixa Renda-PPI	7	0	7
Indígena	1	1	0
Negro	34	7	27
Universal	795	199	596
Total	848	207	641



■ Formatura ■ Mudança de Curso ■ Evasão



Perfil dos egressos por forma de ingresso

Forma de Ingresso no Curso	Egressos	Formados	Evadidos
Dupla Habilitacao	9	0	9
ENEM	41	7	34
Mudanca de Curso	5	1	4

PAS	120	45	75
Portador Diploma Curso Superior	7	0	7
Programa Bolsista PUC	1	0	1
SISU	37	0	37
Transferencia Obrigatoria	1	1	0
Vestibular	627	153	474
Total	848	207	641

Perfil dos egressos por forma de saída

Forma de Saída do Curso	Egressos	Formados	Evadidos
Anulacao de Registro	7	0	7
Deslig - Não Cumpriu condicao	220	0	220
Desligamento - Abandono	235	0	235
Desligamento Jubilamento	4	0	4
Desligamento Voluntario	59	0	59
Formatura	207	207	0
Mudanca de Curso	29	0	29
Mudanca de Habilitacao	28	0	28
Novo Vestibular	40	0	40
Rep 3 vezes na mesma Disc Obrig	15	0	15
Transferencia	4	0	4
Total	848	207	641

Perfil dos egressos por tempo de permanência, em semestres

Média de tempo até formatura	Mediana de tempo até formatura	Média de tempo até evasão	Mediana de tempo até evasão
10,894	11	4,9277	4