

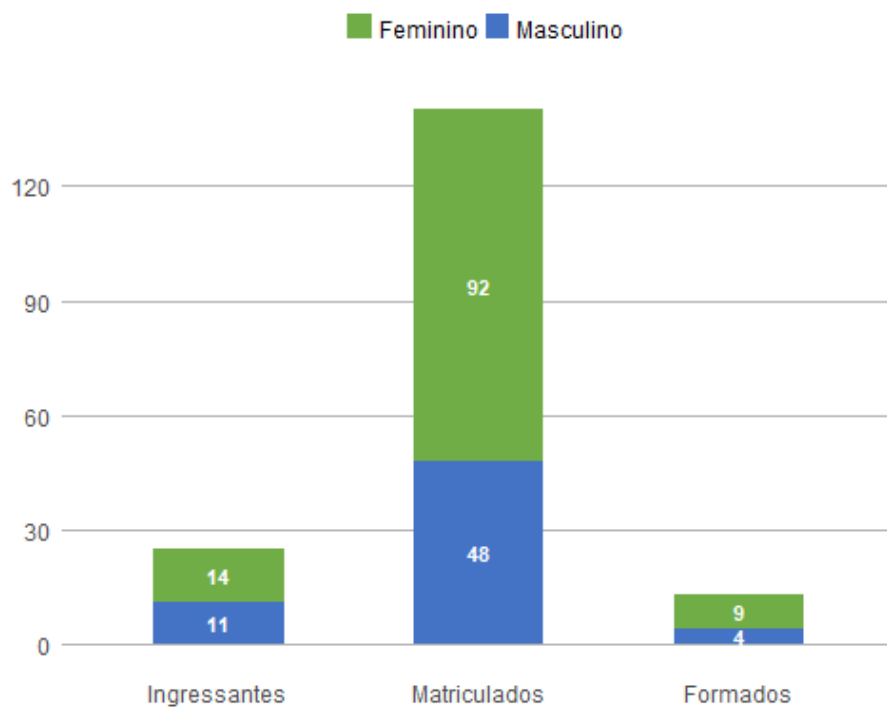
## 1. Perfil dos Estudantes de Letras-Inglês (B - Integral)

### 1.1. Perfil Geral - 2018

Nos dados apresentados abaixo, são considerados **ingressantes** os estudantes que entraram na UnB no ano de 2018; **matriculados** todos os estudantes da UnB que efetuaram matrícula no ano de 2018 em ao menos uma disciplina, de acordo com seu histórico escolar; e **formados** todos os estudantes que saíram do curso por formatura em graduação, também no ano de 2018. A fonte das informações é o Sistema de Graduação (SIGRA), extração de 23/04/2019.

#### *Perfil dos estudantes por sexo*

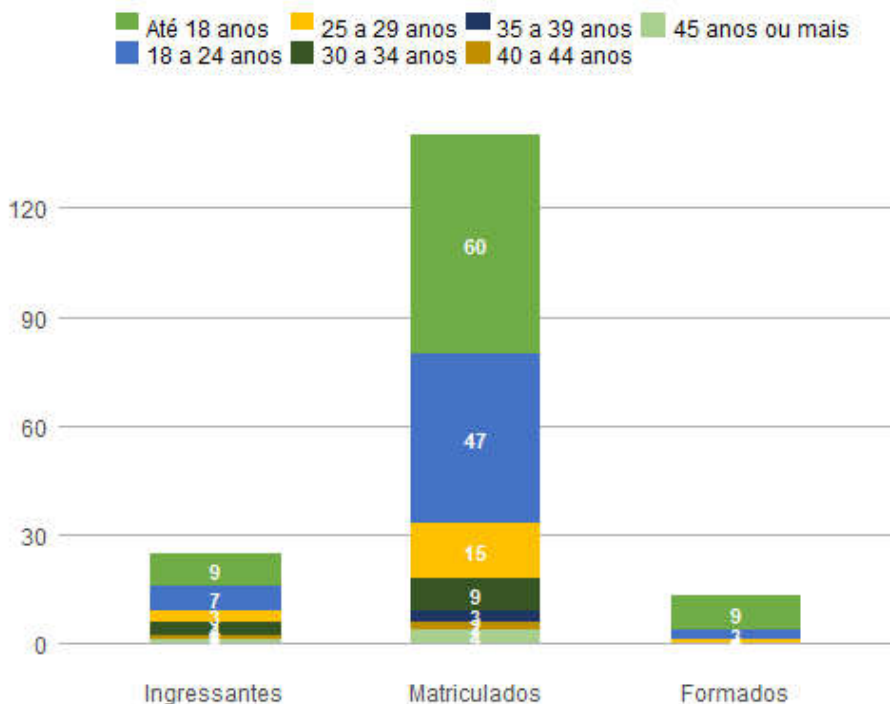
Sexo	Ingressantes	Matriculados	Formados
Feminino	14	92	9
Masculino	11	48	4
Total	25	140	13



#### *Perfil dos estudantes por faixa etária (na data de ingresso)*

Faixa Etária	Ingressantes	Matriculados	Formados
Até 18 anos	9	60	9
18 a 24 anos	7	47	3
25 a 29 anos	3	15	1
30 a 34 anos	4	9	0

35 a 39 anos	0	3	0
40 a 44 anos	1	2	0
45 anos ou mais	1	4	0
Total	25	140	13



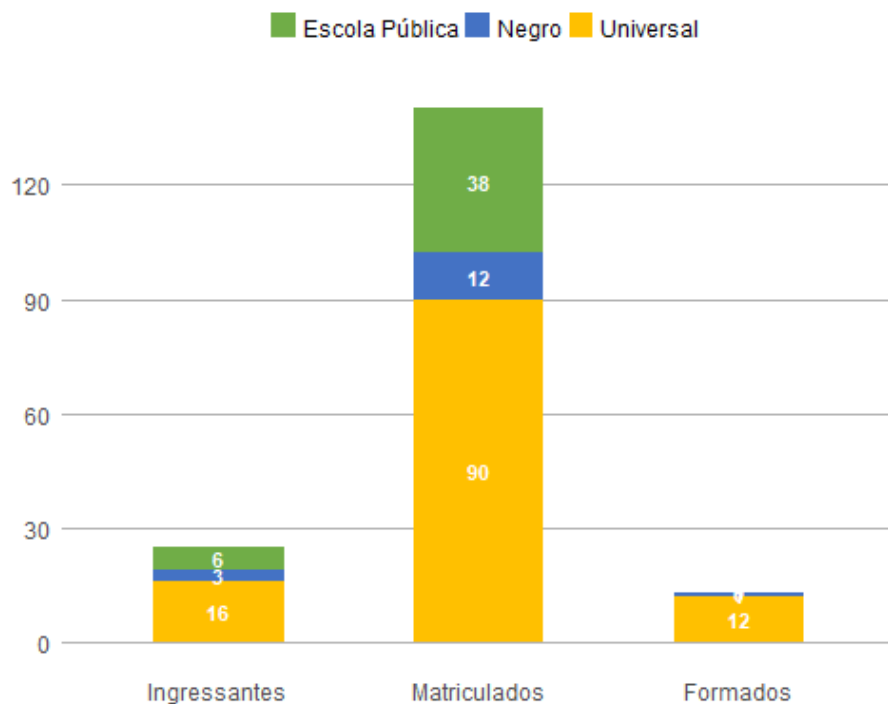
*Perfil dos estudantes por raça/cor autodeclarada*

Raça/Cor	Ingressantes	Matriculados	Formados
Amarela	0	2	0
Branca	9	44	4
Não Dispõe de Informação	7	43	3
Parda	5	37	6
Preta	4	14	0
Total	25	140	13

*Perfil dos estudantes por cota*

Cota	Ingressantes	Matriculados	Formados
Escola Pública Alta Renda-Não PPI	1	7	0
Escola Pública Alta Renda-PPI	1	15	0
Escola Pública Baixa Renda-Não PPI	1	5	0
Escola Pública Baixa Renda-PPI	3	11	0
Negro	3	12	1

Universal	16	90	12
Total	25	140	13



*Perfil dos estudantes por forma de ingresso*

Forma de Ingresso no Curso	Ingressantes	Matriculados	Formados
Convenio Andifes	1	1	0
Dupla Diplomacao	0	4	3
Dupla Habilitacao	0	5	1
ENEM	1	1	0
Matricula Cortesia	0	1	0
Mudanca de Curso	0	1	0
Mudanca de Habilitacao	0	3	0
PAS	7	33	3
Portador Diploma Curso Superior	3	12	1
Refugiado	1	1	0
Registro de Diploma	0	3	3
Selecao para PARFOR	0	1	0
SISU	7	15	1
Transferencia Obrigatoria	0	1	1
Vestibular	5	61	3
Total	25	143	16

*Perfil dos estudantes por forma de saída*

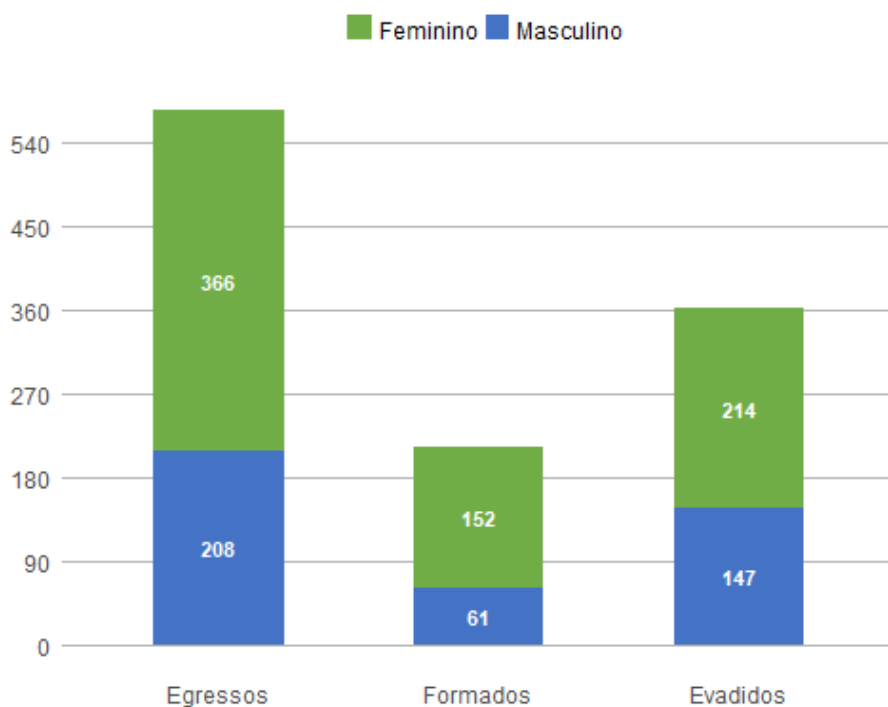
Forma de Saída do Curso	Ingressantes	Matriculados	Formados
Confirmação de Habilitação	0	1	0
Deslig - Não Cumpriu condição	0	6	0
Desligamento - Abandono	0	1	0
Desligamento Força de Convênio	1	1	0
Desligamento Voluntário	1	1	0
Está cursando	20	69	0
Formatura	0	23	16
Mudança de Curso	0	2	0
Mudança de Habilitação	3	37	0
Rep 3 vezes na mesma Disc Obrig	0	1	0
Transferência	0	1	0
Total	25	143	16

**1.2. Perfil do Egresso - 2018**

Nos dados apresentados abaixo, são considerados egressos todos os estudantes da UnB que já saíram do curso, independentemente da forma de saída, que pode ter ocorrido por formatura ou evasão; são considerados formados todos os estudantes da UnB que saíram do curso por formatura em graduação até o ano de 2018; e evadidos são os discentes que saíram dos cursos, por forma diferente da conclusão, também até o ano de 2018.

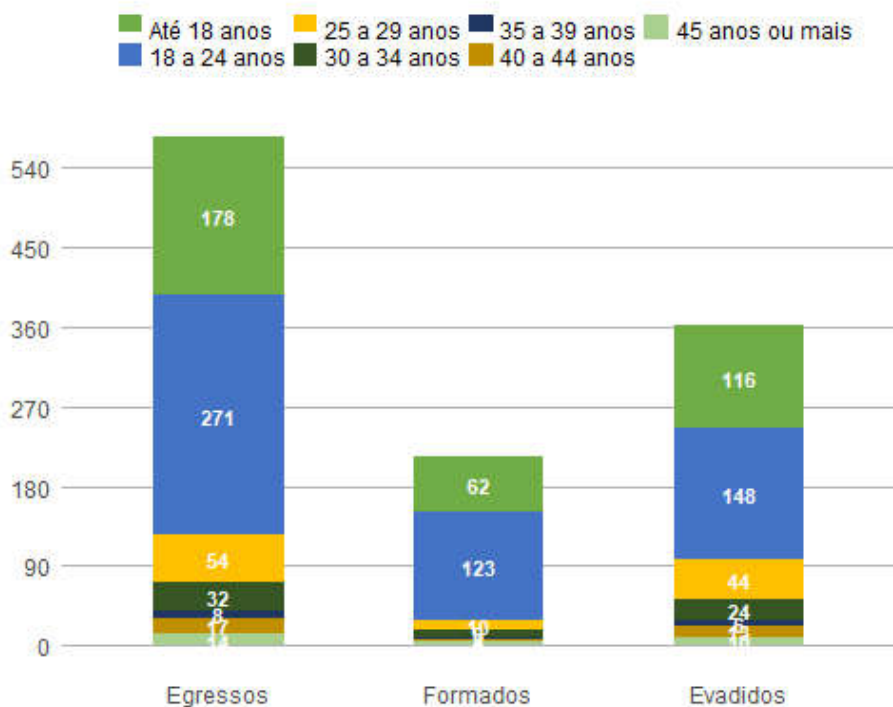
*Perfil dos egressos por sexo*

Sexo	Egressos	Formados	Evadidos
Feminino	366	152	214
Masculino	208	61	147
Total	574	213	361



*Perfil dos egressos por faixa etária (na data de ingresso)*

Faixa Etária	Egressos	Formados	Evadidos
Até 18 anos	178	62	116
18 a 24 anos	271	123	148
25 a 29 anos	54	10	44
30 a 34 anos	32	8	24
35 a 39 anos	8	2	6
40 a 44 anos	17	4	13
45 anos ou mais	14	4	10
Total	574	213	361

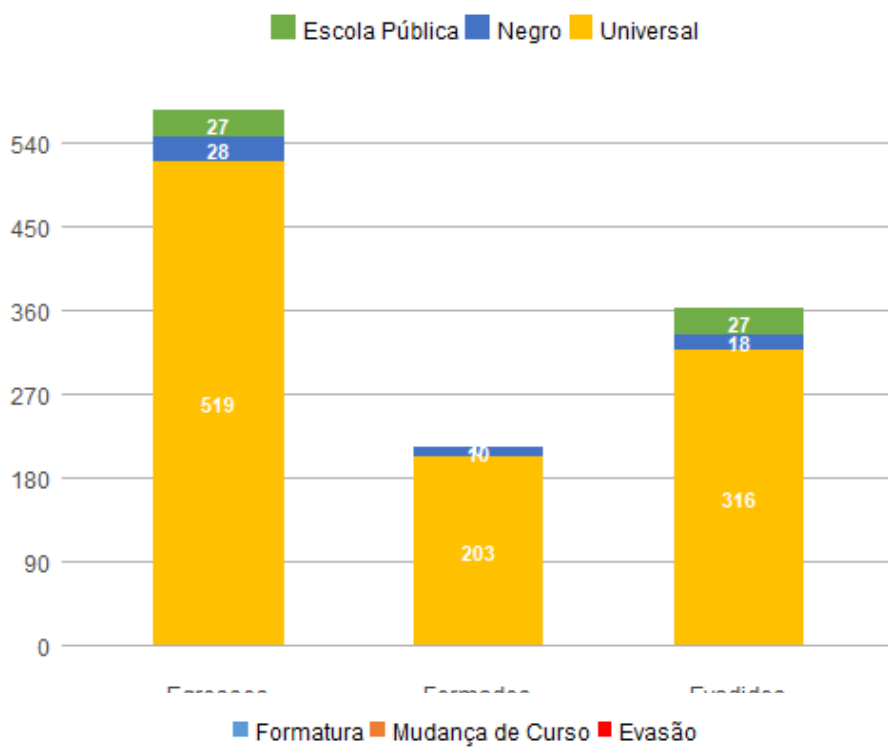


*Perfil dos egressos por raça/cor autodeclarada*

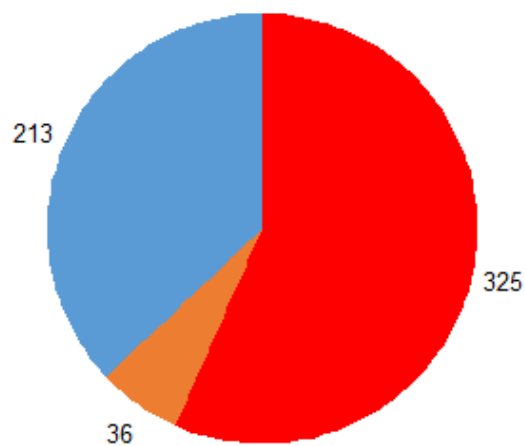
Raça/Cor	Egressos	Formados	Evadidos
Amarela	4	0	4
Branca	102	35	67
Não Dispõe de Informação	395	158	237
Parda	48	11	37
Preta	25	9	16
Total	574	213	361

*Perfil dos egressos por cota*

Cota	Egressos	Formados	Evadidos
Escola Pública Alta Renda-Não PPI	5	0	5
Escola Pública Alta Renda-PPI	10	0	10
Escola Pública Baixa Renda-Não PPI	6	0	6
Escola Pública Baixa Renda-PPI	6	0	6
Negro	28	10	18
Universal	519	203	316
Total	574	213	361



■ Formatura ■ Mudança de Curso ■ Evasão



*Perfil dos egressos por forma de ingresso*

Forma de Ingresso no Curso	Egressos	Formados	Evadidos
Acordo Cultural-PEC	2	2	0
Convenio-Int	2	0	2
Dupla Diplomacao	2	1	1

Dupla Habilitacao	89	52	37
Duplo Curso	1	0	1
ENEM	5	1	4
Matricula Cortesia	17	3	14
Mudanca de Curso	12	7	5
Mudanca de Habilitacao	19	16	3
PAS	84	25	59
Portador Diploma Curso Superior	20	0	20
Registro de Diploma	9	9	0
Registro de Habilitacao	3	3	0
SISU	23	0	23
Transferencia Facultativa	6	2	4
Transferencia Obrigatoria	17	6	11
Vestibular	269	91	178
Total	580	218	362

*Perfil dos egressos por forma de saída*

Forma de Saída do Curso	Egressos	Formados	Evadidos
Anulacao de Registro	6	0	6
Confirmacao de Habilitacao	1	0	1
Deslig - Não Cumpriu condicao	86	0	86
Desligamento - Abandono	125	0	125
Desligamento Forca de Convenio	1	0	1
Desligamento Rendimento Academico	1	0	1
Desligamento Voluntario	35	0	35
Formatura	218	218	0
Mudanca de Curso	11	0	11
Mudanca de Habilitacao	59	0	59
Novo Vestibular	25	0	25
Rep 3 vezes na mesma Disc Obrig	6	0	6
SISU	1	0	1
Transferencia	5	0	5
Total	580	218	362

*Perfil dos egressos por tempo de permanência, em semestres*

Média de tempo até formatura	Mediana de tempo até formatura	Média de tempo até evasão	Mediana de tempo até evasão
9,752	9	4,8469	3



