

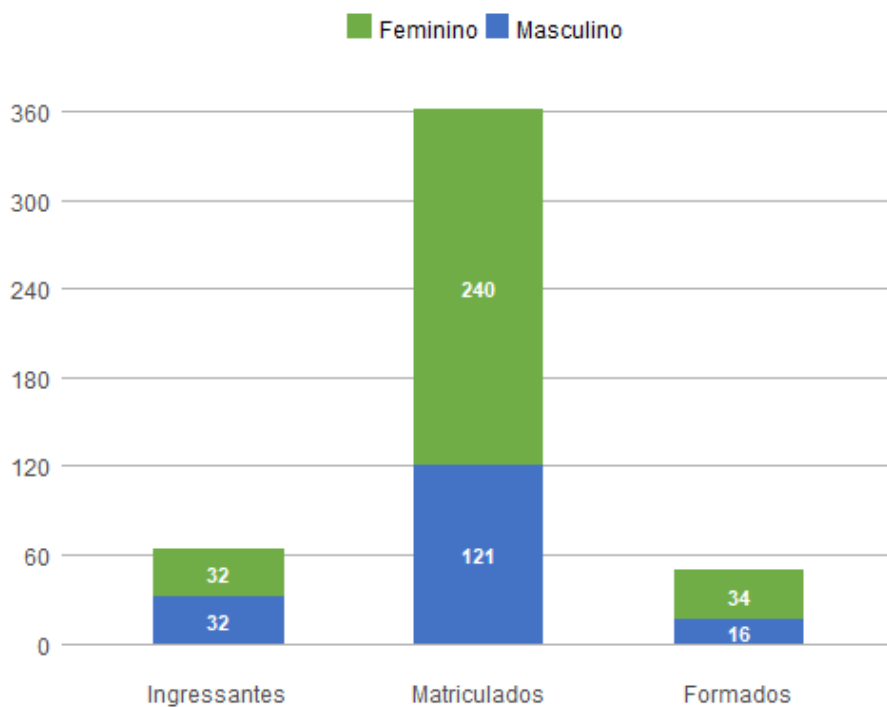
1. Perfil dos Estudantes de Letras-Espanhol (L - Noturno)

1.1. Perfil Geral - 2018

Nos dados apresentados abaixo, são considerados **ingressantes** os estudantes que entraram na UnB no ano de 2018; **matriculados** todos os estudantes da UnB que efetuaram matrícula no ano de 2018 em ao menos uma disciplina, de acordo com seu histórico escolar; e **formados** todos os estudantes que saíram do curso por formatura em graduação, também no ano de 2018. A fonte das informações é o Sistema de Graduação (SIGRA), extração de 23/04/2019.

Perfil dos estudantes por sexo

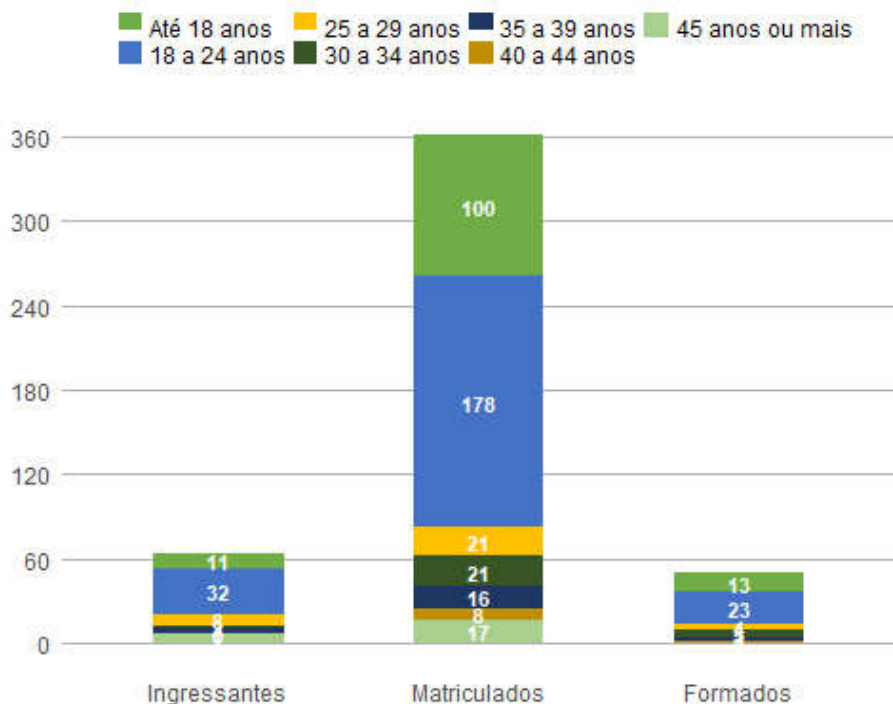
Sexo	Ingressantes	Matriculados	Formados
Feminino	32	240	34
Masculino	32	121	16
Total	64	361	50



Perfil dos estudantes por faixa etária (na data de ingresso)

Faixa Etária	Ingressantes	Matriculados	Formados
Até 18 anos	11	100	13
18 a 24 anos	32	178	23
25 a 29 anos	8	21	4
30 a 34 anos	2	21	5

35 a 39 anos	4	16	3
40 a 44 anos	0	8	1
45 anos ou mais	7	17	1
Total	64	361	50



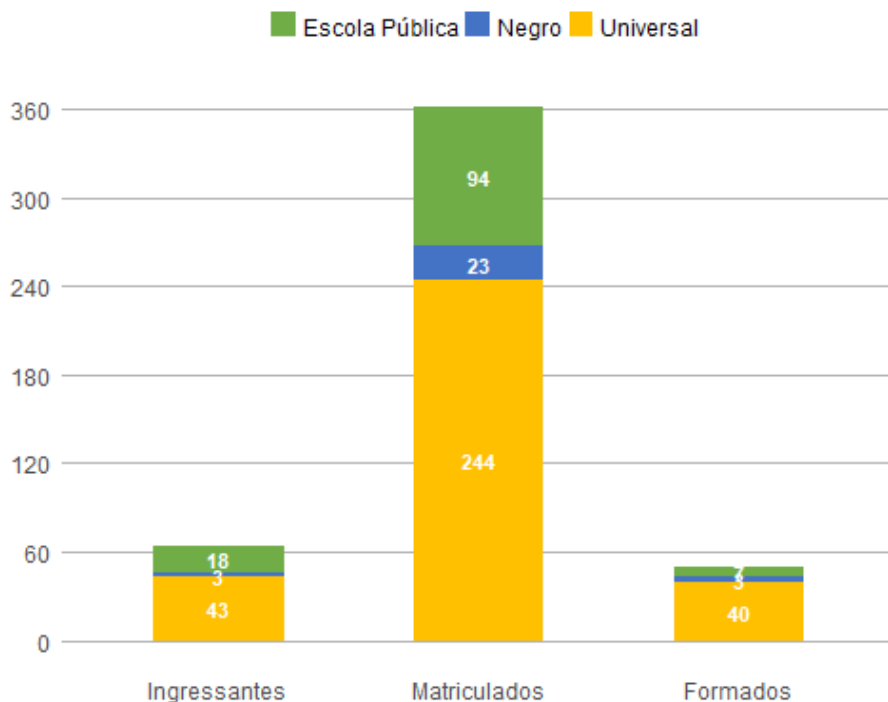
Perfil dos estudantes por raça/cor autodeclarada

Raça/Cor	Ingressantes	Matriculados	Formados
Amarela	1	4	0
Branca	18	97	18
Indígena	0	1	0
Não Dispõe de Informação	18	74	8
Parda	22	141	18
Preta	5	44	6
Total	64	361	50

Perfil dos estudantes por cota

Cota	Ingressantes	Matriculados	Formados
Escola Pública Alta Renda-Não PPI	3	20	2
Escola Pública Alta Renda-PPI	8	40	2
Escola Pública Baixa Renda-Não PPI	1	10	1
Escola Pública Baixa Renda-PPI	6	24	2

Negro	3	23	3
Universal	43	244	40
Total	64	361	50



Perfil dos estudantes por forma de ingresso

Forma de Ingresso no Curso	Ingressantes	Matriculados	Formados
Dupla Diplomacao	0	33	0
Dupla Habilitacao	0	7	3
ENEM	0	21	6
Mudanca de Curso	0	2	0
Mudanca de Habilitacao	0	4	1
PAS	20	78	12
Portador Diploma Curso Superior	5	23	6
SISU	14	44	4
Transferencia Facultativa	0	1	1
Transferencia Obrigatoria	0	4	1
Vestibular	25	144	16
Total	64	361	50

Perfil dos estudantes por forma de saída

Forma de Saída do Curso	Ingressantes	Matriculados	Formados
-------------------------	--------------	--------------	----------

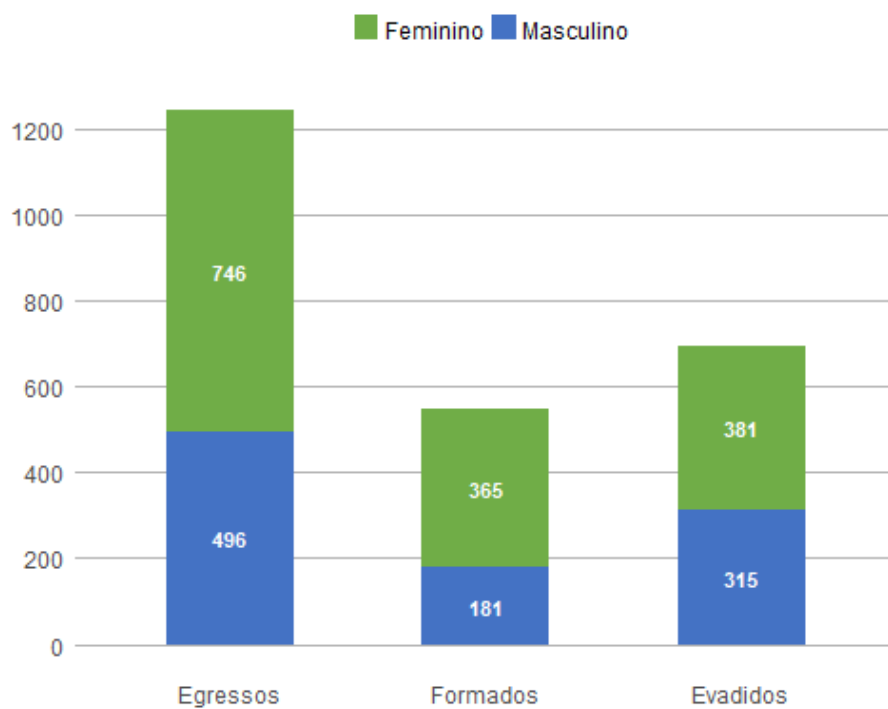
Deslig - Não Cumpriu condicao	0	4	0
Desligamento - Abandono	4	4	0
Desligamento Voluntario	1	4	0
Está cursando	57	221	0
Formatura	0	97	50
Mudanca de Curso	0	14	0
Mudanca de Habilitacao	0	7	0
Novo Vestibular	2	6	0
Outros	0	1	0
Rep 3 vezes na mesma Disc Obrig	0	3	0
Total	64	361	50

1.2. Perfil do Egresso - 2018

Nos dados apresentados abaixo, são considerados egressos todos os estudantes da UnB que já saíram do curso, independentemente da forma de saída, que pode ter ocorrido por formatura ou evasão; são considerados formados todos os estudantes da UnB que saíram do curso por formatura em graduação até o ano de 2018; e evadidos são os discentes que saíram dos curso, por forma diferente da conclusão, também até o ano de 2018.

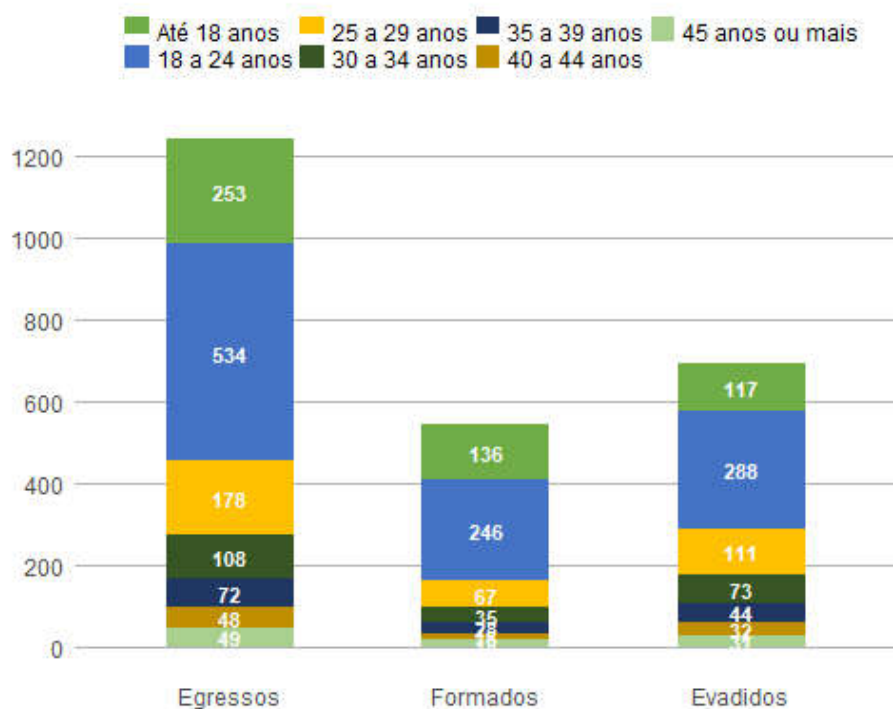
Perfil dos egressos por sexo

Sexo	Egressos	Formados	Evadidos
Feminino	746	365	381
Masculino	496	181	315
Total	1242	546	696



Perfil dos egressos por faixa etária (na data de ingresso)

Faixa Etária	Egressos	Formados	Evadidos
Até 18 anos	253	136	117
18 a 24 anos	534	246	288
25 a 29 anos	178	67	111
30 a 34 anos	108	35	73
35 a 39 anos	72	28	44
40 a 44 anos	48	16	32
45 anos ou mais	49	18	31
Total	1242	546	696

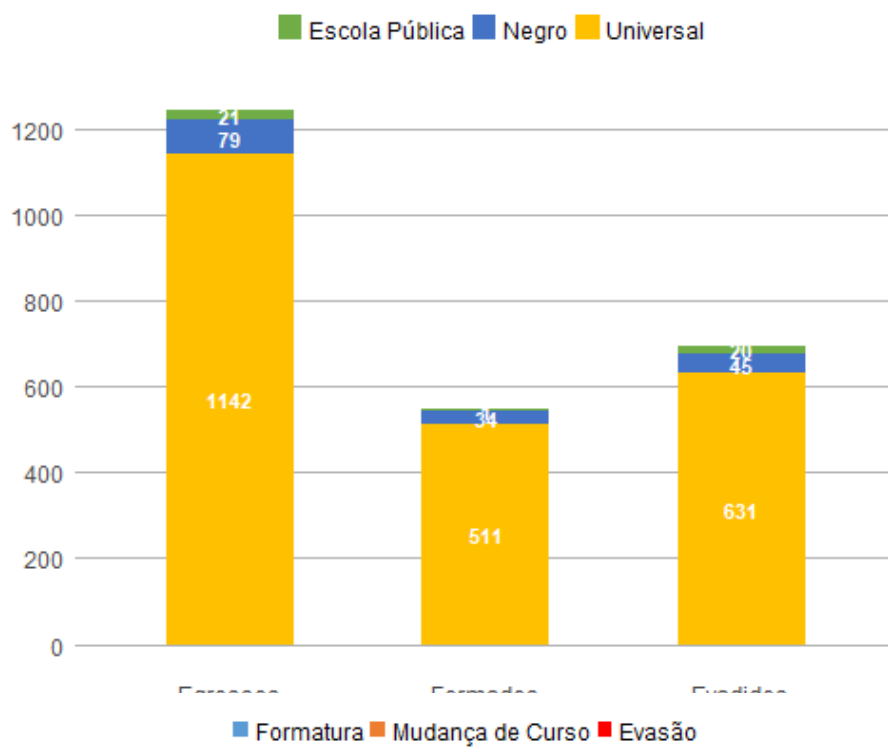


Perfil dos egressos por raça/cor autodeclarada

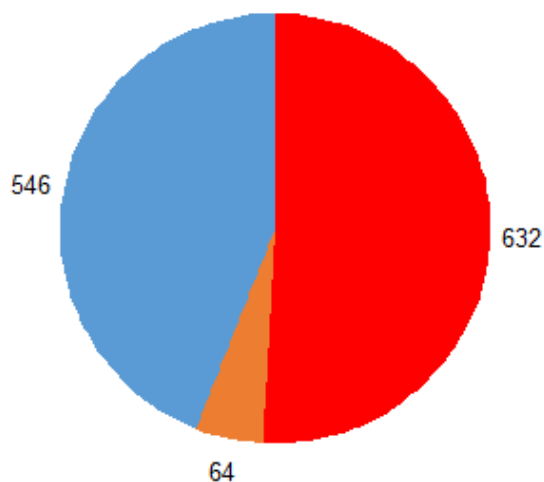
Raça/Cor	Egressos	Formados	Evadidos
Amarela	11	5	6
Branca	161	67	94
Indígena	1	0	1
Não Dispõe de Informação	830	366	464
Parda	185	82	103
Preta	54	26	28
Total	1242	546	696

Perfil dos egressos por cota

Cota	Egressos	Formados	Evadidos
Escola Pública Alta Renda-Não PPI	3	0	3
Escola Pública Alta Renda-PPI	10	1	9
Escola Pública Baixa Renda-Não PPI	1	0	1
Escola Pública Baixa Renda-PPI	7	0	7
Negro	79	34	45
Universal	1142	511	631
Total	1242	546	696



■ Formatura ■ Mudança de Curso ■ Evasão



Perfil dos egressos por forma de ingresso

Forma de Ingresso no Curso	Egressos	Formados	Evadidos
Convenio-Int	6	0	6
Dupla Diplomacao	1	0	1
Dupla Habilitacao	199	25	174

Duplo Curso	2	0	2
ENEM	49	7	42
Matricula Cortesia	3	0	3
Mudanca de Curso	14	10	4
Mudanca de Habilitacao	4	4	0
PAS	159	105	54
Portador Diploma Curso Superior	26	4	22
Refugiado	1	0	1
Registro de Diploma	1	1	0
SISU	34	0	34
Transferencia Facultativa	12	10	2
Transferencia Obrigatoria	30	14	16
Vestibular	703	366	337
Total	1244	546	698

Perfil dos egressos por forma de saída

Forma de Saída do Curso	Egressos	Formados	Evadidos
Anulacao de Registro	11	0	11
Deslig - Não Cumpriu condicao	252	0	252
Desligamento - Abandono	279	0	279
Desligamento Decisao Judicial	4	0	4
Desligamento Voluntario	50	0	50
Formatura	546	546	0
Mudanca de Curso	24	0	24
Mudanca de Habilitacao	17	0	17
Novo Vestibular	41	0	41
Rep 3 vezes na mesma Disc Obrig	5	0	5
SISU	6	0	6
Transferencia	9	0	9
Total	1244	546	698

Perfil dos egressos por tempo de permanência, em semestres

Média de tempo até formatura	Mediana de tempo até formatura	Média de tempo até evasão	Mediana de tempo até evasão
9,5957	9	4,2593	3