

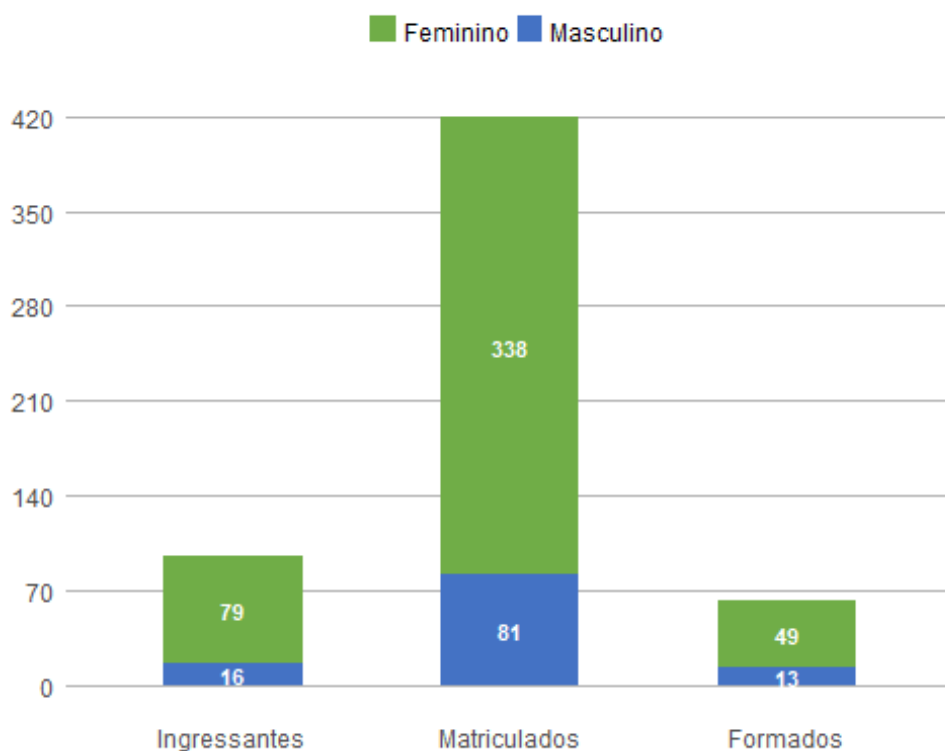
1. Perfil dos Estudantes de Pedagogia (L - Noturno)

1.1. Perfil Geral - 2018

Nos dados apresentados abaixo, são considerados **ingressantes** os estudantes que entraram na UnB no ano de 2018; **matriculados** todos os estudantes da UnB que efetuaram matrícula no ano de 2018 em ao menos uma disciplina, de acordo com seu histórico escolar; e **formados** todos os estudantes que saíram do curso por formatura em graduação, também no ano de 2018. A fonte das informações é o Sistema de Graduação (SIGRA), extração de 23/04/2019.

Perfil dos estudantes por sexo

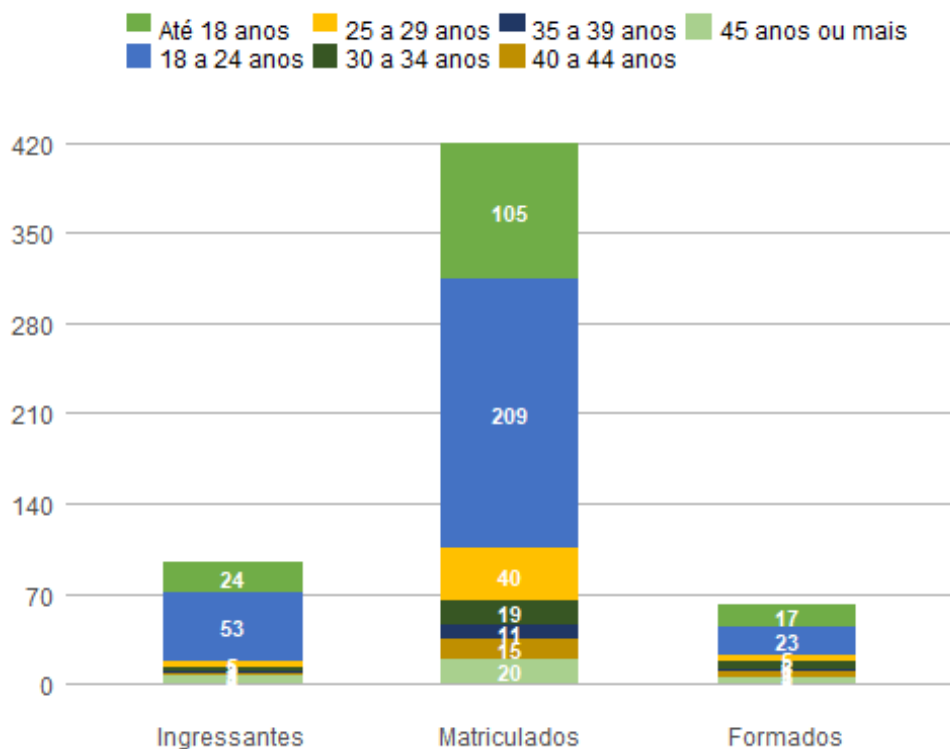
Sexo	Ingressantes	Matriculados	Formados
Feminino	79	338	49
Masculino	16	81	13
Total	95	419	62



Perfil dos estudantes por faixa etária (na data de ingresso)

Faixa Etária	Ingressantes	Matriculados	Formados
Até 18 anos	24	105	17
18 a 24 anos	53	209	23
25 a 29 anos	5	40	5
30 a 34 anos	3	19	6

35 a 39 anos	1	11	1
40 a 44 anos	3	15	5
45 anos ou mais	6	20	5
Total	95	419	62



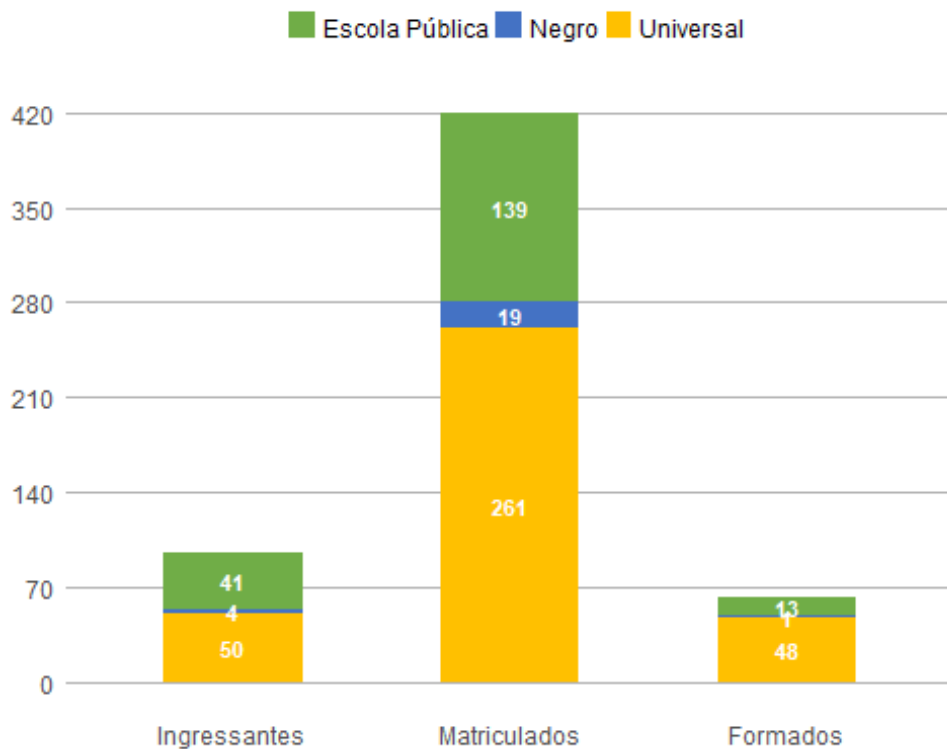
Perfil dos estudantes por raça/cor autodeclarada

Raça/Cor	Ingressantes	Matriculados	Formados
Amarela	0	5	0
Branca	28	120	15
Indígena	1	1	0
Não Dispõe de Informação	33	117	13
Parda	28	136	25
Preta	5	40	9
Total	95	419	62

Perfil dos estudantes por cota

Cota	Ingressantes	Matriculados	Formados
Escola Pública Alta Renda-Não PPI	14	42	5
Escola Pública Alta Renda-PPI	10	51	7
Escola Pública Baixa Renda-Não PPI	6	15	0
Escola Pública Baixa Renda-PPI	11	31	1

Negro	4	19	1
Universal	50	261	48
Total	95	419	62



Perfil dos estudantes por forma de ingresso

Forma de Ingresso no Curso	Ingressantes	Matriculados	Formados
ENEM	5	30	10
Mudanca de Curso	0	3	0
Mudanca de Turno	0	3	1
PAS	41	124	15
Portador Diploma Curso Superior	6	32	6
Refugiado	0	1	0
SISU	18	60	5
Transferencia Facultativa	1	4	1
Transferencia Obrigatoria	3	3	1
Vestibular	20	158	23
Vestibular para mesmo Curso	1	1	0
Total	95	419	62

Perfil dos estudantes por forma de saída

Forma de Saída do Curso	Ingressantes	Matriculados	Formados
-------------------------	--------------	--------------	----------

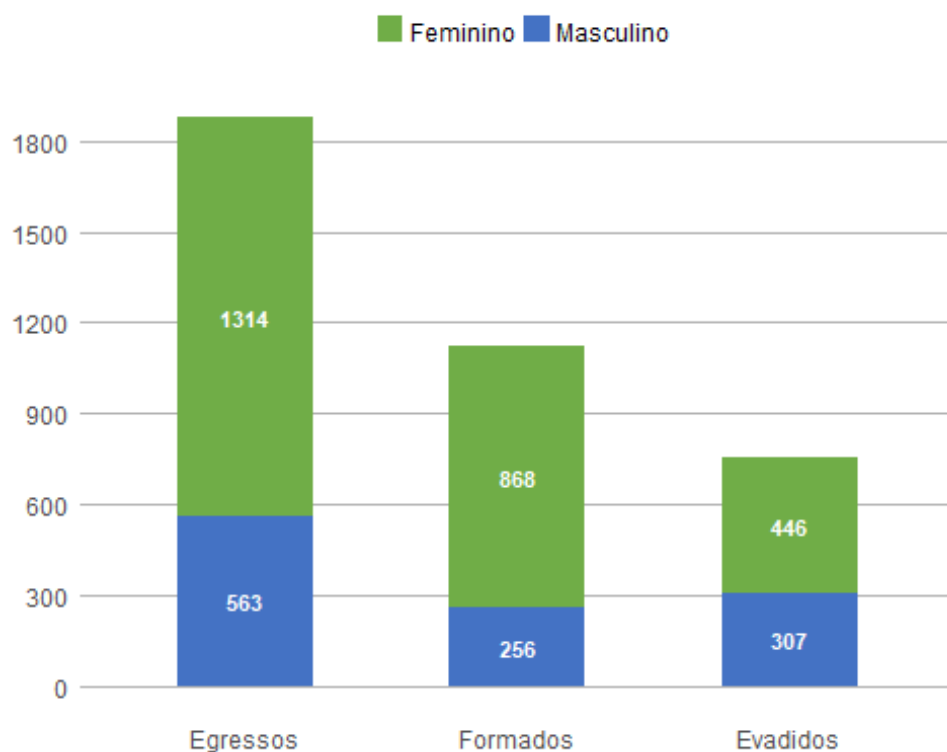
Anulacao de Registro	1	1	0
Deslig - Não Cumpriu condicao	0	10	0
Desligamento - Abandono	1	0	0
Desligamento Jubilamento	0	1	0
Desligamento Voluntario	2	2	0
Está Cursando	89	318	0
Formatura	0	61	62
Mudanca de Curso	0	15	0
Mudanca de Turno	0	6	0
Novo Vestibular	2	4	0
Rep 3 vezes na mesma Disc Obrig	0	1	0
Total	95	419	62

1.2. Perfil do Egresso - 2018

Nos dados apresentados abaixo, são considerados egressos todos os estudantes da UnB que já saíram do curso, independentemente da forma de saída, que pode ter ocorrido por formatura ou evasão; são considerados formados todos os estudantes da UnB que saíram do curso por formatura em graduação até o ano de 2018; e evadidos são os discentes que saíram dos curso, por forma diferente da conclusão, também até o ano de 2018.

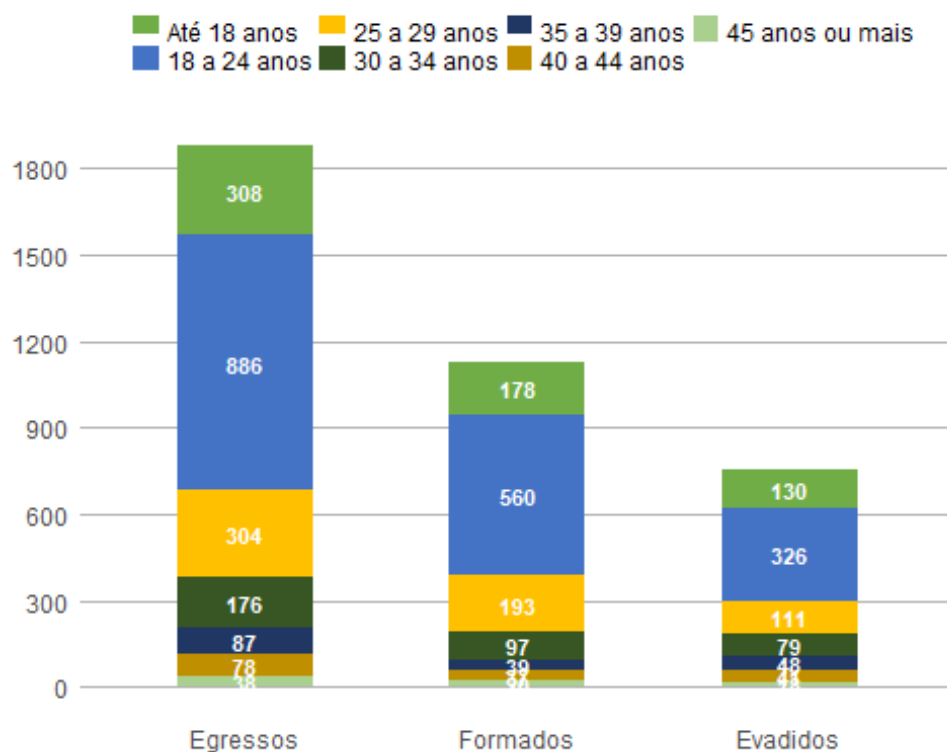
Perfil dos egressos por sexo

Sexo	Egressos	Formados	Evadidos
Feminino	1314	868	446
Masculino	563	256	307
Total	1877	1124	753



Perfil dos egressos por faixa etária (na data de ingresso)

Faixa Etária	Egressos	Formados	Evadidos
Até 18 anos	308	178	130
18 a 24 anos	886	560	326
25 a 29 anos	304	193	111
30 a 34 anos	176	97	79
35 a 39 anos	87	39	48
40 a 44 anos	78	37	41
45 anos ou mais	38	20	18
Total	1877	1124	753

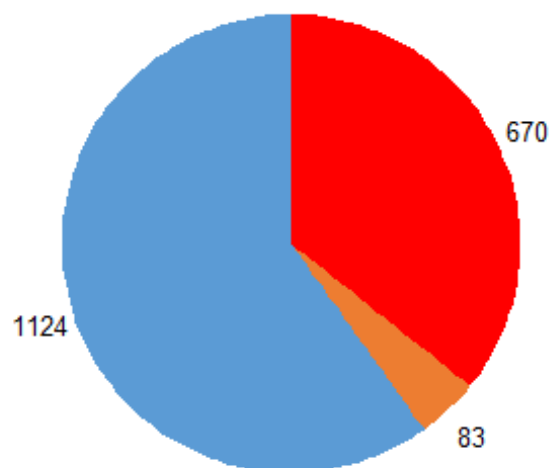
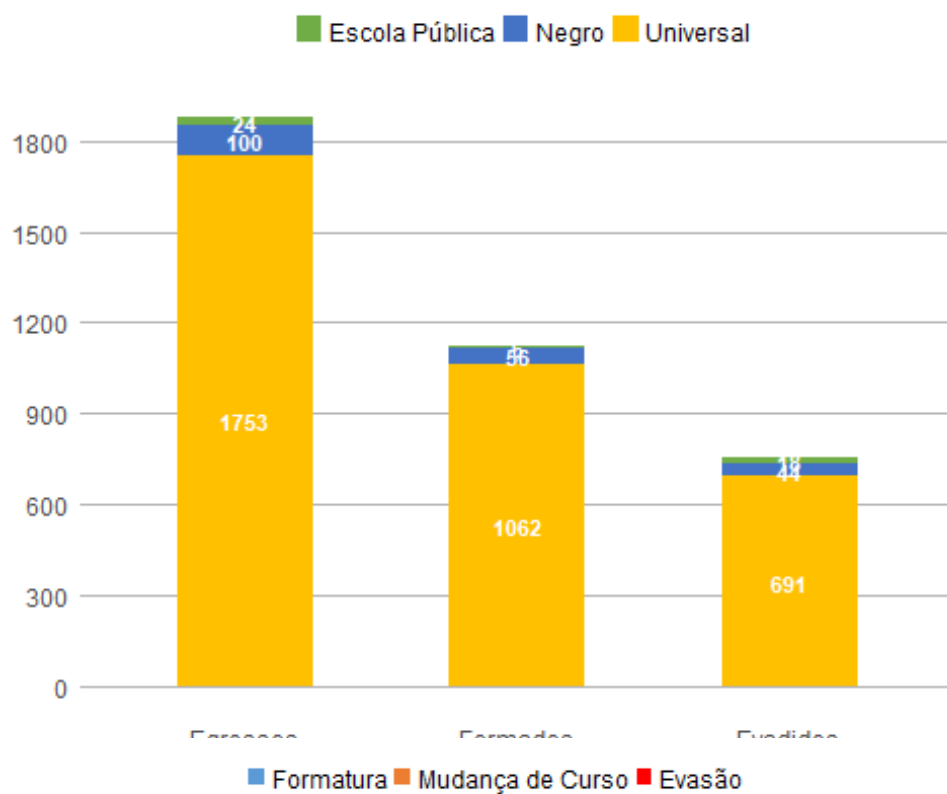


Perfil dos egressos por raça/cor autodeclarada

Raça/Cor	Egressos	Formados	Evadidos
Amarela	12	9	3
Branca	185	90	95
Indígena	1	0	1
Não Dispõe de Informação	1414	869	545
Parda	194	118	76
Preta	71	38	33
Total	1877	1124	753

Perfil dos egressos por cota

Cota	Egressos	Formados	Evadidos
Escola Pública Alta Renda-Não PPI	5	2	3
Escola Pública Alta Renda-PPI	8	2	6
Escola Pública Baixa Renda-Não PPI	2	0	2
Escola Pública Baixa Renda-PPI	9	2	7
Negro	100	56	44
Universal	1753	1062	691
Total	1877	1124	753



Perfil dos egressos por forma de ingresso

Forma de Ingresso no Curso	Egressos	Formados	Evadidos
Convenio-Int	1	0	1
Convenio Andifes	2	0	2
ENEM	57	25	32

Matricula Cortesia	3	1	2
Mudanca de Curso	20	10	10
PAS	295	172	123
Portador Diploma Curso Superior	27	8	19
SISU	39	5	34
Transferencia Facultativa	68	57	11
Transferencia Obrigatoria	84	48	36
Vestibular	1281	798	483
Total	1877	1124	753

Perfil dos egressos por forma de saída

Forma de Saída do Curso	Egressos	Formados	Evadidos
Anulacao de Registro	17	0	17
Deslig - Não Cumpriu condicao	241	0	241
Desligamento - Abandono	280	0	280
Desligamento Decisao Judicial	3	0	3
Desligamento Forca de Convenio	2	0	2
Desligamento Jubilamento	1	0	1
Desligamento Voluntario	75	0	75
Formatura	1124	1124	0
Mudanca de Curso	43	0	43
Mudanca de Habilitacao	1	0	1
Mudanca de Turno	5	0	5
Novo Vestibular	40	0	40
Rep 3 vezes na mesma Disc Obrig	9	0	9
SISU	1	0	1
Transferencia	35	0	35
Total	1877	1124	753

Perfil dos egressos por tempo de permanência, em semestres

Média de tempo até formatura	Mediana de tempo até formatura	Média de tempo até evasão	Mediana de tempo até evasão
9,6404	9	5,1278	4